

長門市行政評価（平成 22 年度版）

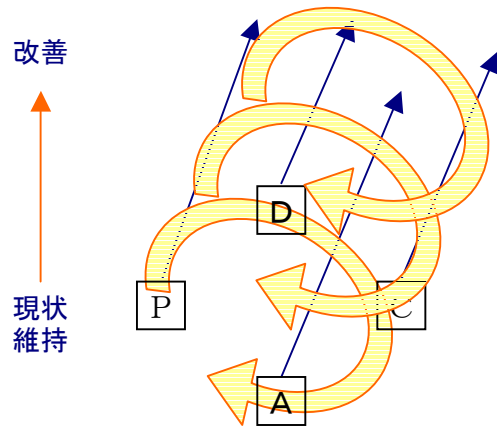
行政評価制度

市が実施する事務事業を対象として、毎年 1 回、評価結果の検証を行い、市の限られた経営資源（人、もの、金）の中で、より効率的・効果的な事務事業の執行を図るとともに、総合計画の施策目標達成のための「事業の選択と集中」の資料とします。

また、市が行う行政活動について、なぜこの事業を行い（目的・目標）、どのような成果をあげたのか、市民の皆様へ情報提供していきます。

市では、国や他の自治体で行われている外部による「事業仕分け」は行わず、平成 19 年度より実施している「行政評価」制度の実効性を向上させるとともに、庁内全部署が事務事業を見直すことで、事業を実施している職員自ら課題を見つけ、改革・改善を行うように職場の意識改革を図り、行政の無駄をなくしていきます。

事業は、計画（Plan）を実行（Do）し、検証（Check）に基づき改善（Action）を行うサイクルで毎年繰り返されています。この中で、行政評価制度は検証（Check）の部分を行う仕組みです。事務事業の必要性、効率性、有効性などについて評価・検証を行います。



評価の実施方法

○事務事業評価

評価の対象は予算編成の単位である細々目（事業名）単位とし、事業を担当する職員が必要性、有効性、効率性の評価（自己評価）を行い、所属長（課長級）が総合評価、具体施策内優先度の評価を行います。

ただし、事務事業そのものの成果達成の観点から考えて、以下の項目に該当する事務事業は評価の対象外としています。

- ① 市の関与の妥当性について議論の余地がなく、法律や条例などに定められた義務的な事務事業であるため市に裁量の余地がないもの。
- ② 対象が市組織内部のみであるとともに、政策的判断を要しない内部管理事務。
- ③ 予算措置がされていない事務事業

○施策評価

事務事業の評価を基に、担当部長が総合計画の具体施策単位で、その目的と必要性を明確にし、達成度、事業量、優先度、総合評価について評価を行います。

○平成 22 年度行政評価

事務事業評価の実施



- ① 担当者が平成 22 年度当初予算事業及び平成 21 年度完了事業について作成
- ② 課長級が総合評価を実施
- ③ 担当者へフィードバック
- ④ 行政刷新室へ提出

集約・調整（1回目）



- ① 各シートの指標等内容確認
- ② 関係部署との調整


施策評価の実施



- ① 部長級が全市的な方針に基づき、組織を横断して事務事業の施策内優先順位を設定
- ② 行政刷新室へ提出

集約・調整（最終）

- ① 各シートの内容確認
- ② 関係部署との調整



新年度向け事業の見直し・改善・予算編成

平成22年度行政評価結果の概要

施策評価

○ 対象

| 事業 | 施策数 | 予算額(千円) |
|-----------|-----|------------|
| 本年度当初予算事業 | 128 | 31,557,989 |
| うち評価対象事業 | 102 | 13,145,402 |

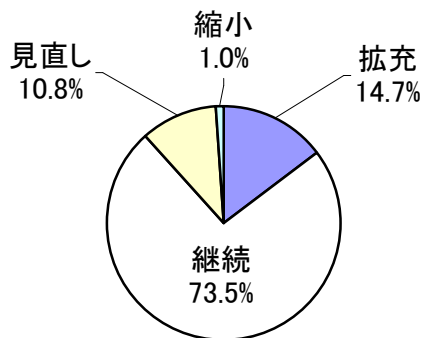
○ 評価結果

| 総合評価 | 施策数 | 予算額(千円) |
|------|-----|------------|
| 拡充 | 15 | 4,296,498 |
| 継続 | 75 | 8,564,658 |
| 見直し | 11 | 278,546 |
| 縮小 | 1 | 5,700 |
| 計 | 102 | 13,145,402 |

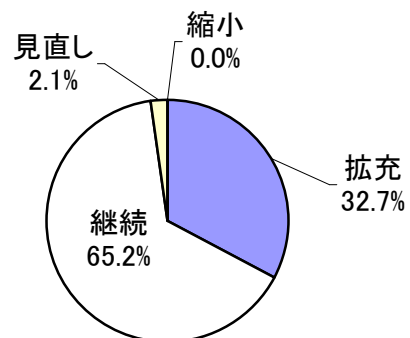
○ 総合評価

| 評価 | 内容 |
|-----|---|
| 拡充 | 具体施策内の事務事業の拡大・充実を検討する |
| 継続 | 具体施策内の事務事業を維持・継続していく |
| 見直し | 具体施策内の事務事業の現状を見直し、拡大・充実、縮小も含め、何らかの改善を行う |
| 縮小 | 具体施策内の事務事業の縮小を検討する |

施策数



予算額(千円)



事務事業評価

○ 対象

| 事業 | 事業数 | 予算額(千円) |
|-----------|-----|------------|
| 本年度当初予算事業 | 976 | 31,557,989 |
| うち評価対象事業 | 618 | 13,145,402 |

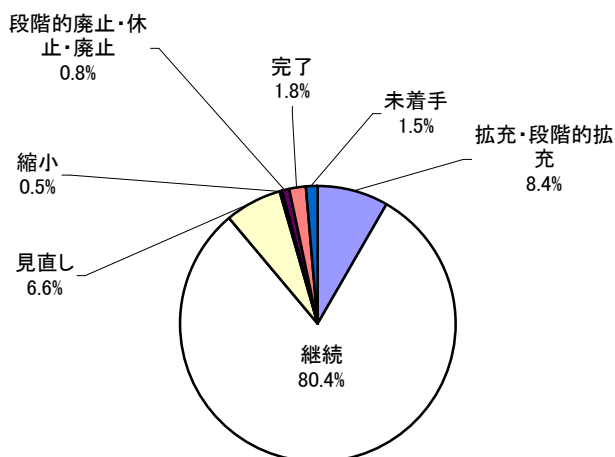
○ 評価結果

| 総合評価 | 事業数 | 予算額(千円) |
|-------------|-----|------------|
| 拡充・段階的拡充 | 52 | 1,085,510 |
| 継続 | 497 | 11,216,029 |
| 見直し | 41 | 193,974 |
| 縮小 | 3 | 6,199 |
| 段階的廃止・休止・廃止 | 5 | 15,186 |
| 完了 | 11 | 465,936 |
| 未着手 | 9 | 162,568 |
| 計 | 618 | 13,145,402 |

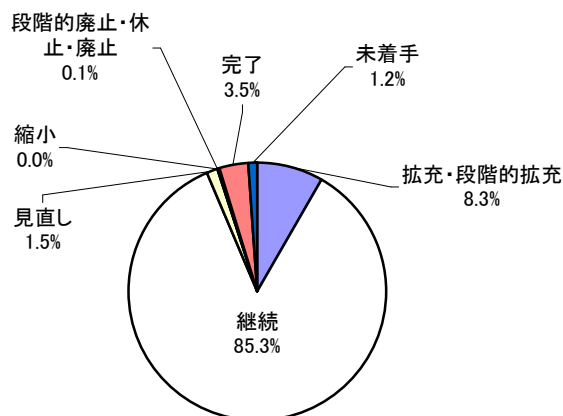
○ 総合評価

| 評価 | 内容 |
|-------------|-----------------------------------|
| 拡充・段階的拡充 | 今後、事業の拡大・充実を検討する事務事業 |
| 継続 | 現状を維持・継続していく事務事業 |
| 見直し | 現状を見直し、拡大・充実、縮小も含め、何らかの改善が必要な事務事業 |
| 縮小 | 今後、事業の縮小を検討する事務事業 |
| 段階的廃止・休止・廃止 | 今後、廃止の方向で検討していく事務事業、当面休止する事務事業 |
| 完了 | 22年度で終了する事務事業 |
| 未着手 | 評価時点で未着手である事務事業 |

事業数



予算額



○ 総合計画体系別（施策評価）

| 基本目標 (大項目) | 主要 施策 (中項目) | 施策 (小項目) | 具体施策名 | 施策を構成する事務事業 | | | うち評価対象事業 | | | | |
|---------------|-------------------|-------------|----------------------------|-------------|-----------------------|--------|----------|-----------------------|--------|------|------|
| | | | | 事業数 | 平成22年度 予算額 (千円) | 予算割合 | 事業数 | 平成22年度 予算額 (千円) | 予算割合 | 施策評価 | |
| | | | | | | | | | | 総合評価 | 優先度 |
| 1 | 1 | 1 | 自然と人が安らぐ安全なまち | 204 | 5,874,295 | 20.31% | 131 | 3,426,121 | 26.06% | | |
| | | 1 | 循環型社会の形成 | 58 | 865,606 | 6.58% | 43 | 669,314 | 5.09% | | |
| | | 1 | 自然環境の保全 | 24 | 58,203 | 0.44% | 19 | 41,876 | 0.32% | | |
| | | 1 | 01-01 (1) 海岸の保全 | 5 | 7,655 | 0.06% | 5 | 7,655 | 0.06% | 継続 | 普通 |
| | | 1 | 01-01 (2) 河川の保全 | 6 | 6,746 | 0.05% | 6 | 6,746 | 0.05% | 継続 | 高い |
| | | 1 | 01-01 (3) 山林の保全 | 8 | 29,515 | 0.22% | 7 | 27,355 | 0.21% | 拡充 | 高い |
| | | 1 | 01-01 (4) 農地の保全 | 5 | 14,287 | 0.11% | 1 | 120 | 0.00% | 見直し | 低い |
| | | 1 | 01-02 環境衛生の推進 | 30 | 741,639 | 5.64% | 20 | 561,674 | 4.27% | | |
| | | 1 | 01-02 (1) ごみの減量化・処理対策の充実 | 10 | 504,927 | 3.84% | 8 | 393,959 | 3.00% | 継続 | 高い |
| | | 1 | 01-02 (2) 生活排水・し尿処理対策の充実 | 6 | 210,454 | 1.60% | 5 | 151,571 | 1.15% | 拡充 | 高い |
| | | 1 | 01-02 (3) 環境美化の推進 | 14 | 26,258 | 0.20% | 7 | 16,144 | 0.12% | 継続 | やや高い |
| | | 1 | 01-03 地球環境対策の推進 | 4 | 65,764 | 0.50% | 4 | 65,764 | 0.50% | | |
| | | 1 | 01-03 (1) 省エネルギー対策の普及 | 1 | 10,290 | 0.08% | 1 | 10,290 | 0.08% | 継続 | 高い |
| | | 1 | 01-03 (2) 新エネルギーの活用 | | | | | | | | |
| | | 1 | 01-03 (3) 資源のリサイクル対策の充実 | 3 | 55,474 | 0.42% | 3 | 55,474 | 0.42% | 拡充 | 高い |
| | | 2 | 一体的な景観の形成 | 6 | 6,251 | 0.05% | 4 | 5,474 | 0.04% | | |
| | | 2 | 02-01 景観の保全・創出 | 5 | 3,421 | 0.03% | 3 | 2,644 | 0.02% | | |
| | | 2 | 02-01 (1) 棚田や海などの自然景観の保全 | 2 | 2,371 | 0.02% | 2 | 2,371 | 0.02% | 継続 | 高い |
| | | 2 | 02-01 (2) 町並み・沿道景観の整備 | 3 | 1,050 | 0.01% | 1 | 273 | 0.00% | 見直し | 高い |
| | | 2 | 02-02 市民参加の環境・景観づくり | 1 | 2,830 | 0.02% | 1 | 2,830 | 0.02% | | |
| | | 2 | 02-02 (1) 景観・環境活動の推進 | 1 | 2,830 | 0.02% | 1 | 2,830 | 0.02% | 継続 | 高い |
| | | 2 | 02-02 (2) 景観に対する意識の高揚 | | | | | | | | |
| | | 3 | 住環境の整備 | 49 | 3,727,707 | 28.36% | 32 | 1,939,441 | 14.75% | | |
| | | 3 | 03-01 住宅供給の促進 | 14 | 42,169 | 0.32% | 8 | 38,369 | 0.29% | | |
| | | 3 | 03-01 (1) 計画的な公営住宅の整備・改修 | 11 | 41,434 | 0.32% | 6 | 37,693 | 0.29% | 継続 | 高い |
| | | 3 | 03-01 (2) 多様なニーズに対応した住宅の供給 | 1 | 600 | 0.00% | 1 | 600 | 0.00% | 継続 | 普通 |
| | | 3 | 03-01 (3) 定住促進対策の充実 | 2 | 135 | 0.00% | 1 | 76 | 0.00% | 見直し | 普通 |
| | | 3 | 03-02 公園・緑地の整備 | 7 | 18,265 | 0.14% | 7 | 18,265 | 0.14% | | |
| | | 3 | 03-02 (1) 都市公園の整備 | 3 | 11,694 | 0.09% | 3 | 11,694 | 0.09% | 継続 | 普通 |
| | | 3 | 03-02 (2) 緑地・広場の保全・整備 | 4 | 6,571 | 0.05% | 4 | 6,571 | 0.05% | 継続 | やや高い |
| | | 3 | 03-03 上下水道の整備 | 28 | 3,667,273 | 27.90% | 17 | 1,882,807 | 14.32% | | |
| | | 3 | 03-03 (1) 水資源の確保と供給体制の充実 | 5 | 571,106 | 4.34% | 3 | 570,891 | 4.34% | 継続 | 高い |
| | | 3 | 03-03 (2) 水道事業の健全運営 | 4 | 735,877 | 5.60% | 4 | 735,877 | 5.60% | 継続 | 高い |
| | | 3 | 03-03 (3) 下水道の整備・管理 | 19 | 2,360,290 | 17.96% | 10 | 576,039 | 4.38% | 継続 | 高い |
| | | 4 | 防災・防犯体制の強化 | 31 | 349,807 | 2.66% | 17 | 189,361 | 1.44% | | |
| | | 4 | 04-01 自然災害防止対策の強化 | 16 | 140,556 | 1.07% | 8 | 96,638 | 0.74% | | |
| | | 4 | 04-01 (1) 防災体制の充実 | 12 | 116,177 | 0.88% | 7 | 96,559 | 0.73% | 継続 | 普通 |
| | | 4 | 04-01 (2) 防災活動の推進 | | | | | | | | |
| | | 4 | 04-01 (3) 治山・治水・砂防対策の推進 | 4 | 24,379 | 0.19% | 1 | 79 | 0.00% | 継続 | 高い |
| | | 4 | 04-02 防犯体制の強化 | 3 | 4,078 | 0.03% | 3 | 4,078 | 0.03% | | |
| | | 4 | 04-02 (1) 防犯意識の高揚 | 2 | 2,393 | 0.02% | 2 | 2,393 | 0.02% | 継続 | 普通 |
| | | 4 | 04-02 (2) 防犯施設の充実 | 1 | 1,685 | 0.01% | 1 | 1,685 | 0.01% | 見直し | 普通 |
| | | 4 | 04-03 消防・救急体制の強化 | 12 | 205,173 | 1.56% | 6 | 88,645 | 0.67% | | |
| | | 4 | 04-03 (1) 消防施設・設備の充実 | 8 | 149,108 | 1.13% | 3 | 87,920 | 0.67% | 継続 | 高い |
| | | 4 | 04-03 (2) 火災予防対策の推進 | 4 | 56,065 | 0.43% | 3 | 725 | 0.01% | 継続 | 高い |
| | | 4 | 04-03 (3) 救急体制の充実 | | | | | | | | |
| | | 5 | 都市機能の強化 | 24 | 463,440 | 3.53% | 7 | 176,015 | 1.34% | | |
| | | 5 | 05-01 計画的な土地利用の推進 | 7 | 52,388 | 0.40% | 3 | 50,596 | 0.38% | | |
| | | 5 | 05-01 (1) 土地利用計画の策定 | 1 | 140 | 0.00% | | | | | |
| | | 5 | 05-01 (2) 土地利用計画の推進 | 6 | 52,248 | 0.40% | 3 | 50,596 | 0.38% | 継続 | 高い |
| | | 5 | 05-02 情報通信網の整備・充実 | 17 | 411,052 | 3.13% | 4 | 125,419 | 0.95% | | |
| | | 5 | 05-02 (1) 地域情報化の推進 | 13 | 285,633 | 2.17% | | | | | |
| | | 5 | 05-02 (2) 行政情報化の推進 | 4 | 125,419 | 0.95% | 4 | 125,419 | 0.95% | 継続 | やや高い |
| | | 5 | 05-02 (3) 情報化教育の推進 | | | | | | | | |
| | | 6 | 総合交通対策の推進 | 36 | 461,484 | 3.51% | 28 | 446,516 | 3.40% | | |
| | | 6 | 06-01 広域・生活道路網の充実 | 29 | 321,688 | 2.45% | 24 | 312,782 | 2.38% | | |
| | | 6 | 06-01 (1) 広域道路網の整備 | 1 | 5,500 | 0.04% | | | | | |
| | | 6 | 06-01 (2) 生活道路網の整備 | 17 | 200,458 | 1.52% | 17 | 200,458 | 1.52% | 継続 | 高い |
| | | 6 | 06-01 (3) 道路環境の維持・管理 | 11 | 115,730 | 0.88% | 7 | 112,324 | 0.85% | 継続 | 高い |
| | | 6 | 06-02 公共交通機関の充実 | 3 | 128,968 | 0.98% | 2 | 127,228 | 0.97% | | |
| | | 6 | 06-02 (1) 生活バス路線の確保 | 2 | 127,228 | 0.97% | 2 | 127,228 | 0.97% | 拡充 | 高い |
| | | 6 | 06-02 (2) 鉄道利用の促進 | 1 | 1,740 | 0.01% | | | | | |
| | | 6 | 06-03 交通安全対策の充実 | 4 | 10,828 | 0.08% | 2 | 6,506 | 0.05% | | |
| | | 6 | 06-03 (1) 交通安全施設の整備・拡充 | 1 | 5,700 | 0.04% | 1 | 5,700 | 0.04% | 縮小 | やや低い |
| | | 6 | 06-03 (2) 交通安全教育の推進 | 3 | 5,128 | 0.04% | 1 | 806 | 0.01% | 継続 | 普通 |
| 2 | 1 | 1 | 6次産業が栄えるまち | 156 | 1,356,393 | 4.69% | 105 | 1,067,864 | 8.12% | | |
| | | 1 | 6次産業の推進 | 125 | 1,054,036 | 8.02% | 81 | 859,695 | 6.54% | | |
| | | 1 | 07-01 農林業の振興 | 81 | 717,059 | 5.45% | 55 | 619,552 | 4.71% | | |
| | | 1 | 07-01 (1) 農業生産体制の整備 | 39 | 71,111 | 0.54% | 25 | 52,279 | 0.40% | 拡充 | 高い |
| | | 1 | 07-01 (2) 農業の基盤整備 | 19 | 259,352 | 1.97% | 13 | 184,650 | 1.40% | 継続 | 高い |
| | | 1 | 07-01 (3) 農村環境の整備 | 9 | 258,466 | 1.97% | 5 | 255,228 | 1.94% | 継続 | 高い |
| | | 1 | 07-01 (4) 総合的な森林の整備 | 14 | 128,130 | 0.97% | 12 | 127,395 | 0.97% | 見直し | 普通 |
| | | 1 | 07-02 水産業の振興 | 25 | 148,737 | 1.13% | 11 | 55,538 | 0.42% | | |
| | | 1 | 07-02 (1) 水産業の生産基盤の整備 | 10 | 96,170 | 0.73% | 2 | 33,954 | 0.26% | 継続 | 高い |
| | | 1 | 07-02 (2) 経営基盤の整備・安定化 | 15 | 52,567 | 0.40% | 9 | 21,584 | 0.16% | 継続 | 高い |
| | | 1 | 07-02 (3) 漁村の整備・保全 | | | | | | | | |
| | | 1 | 07-03 商工業の振興 | 14 | 181,679 | 1.38% | 10 | 178,044 | 1.35% | | |
| | | 1 | 07-03 (1) 商業・サービスの活性化 | 4 | 38,400 | 0.29% | 4 | 38,400 | 0.29% | 継続 | 普通 |
| | | 1 | 07-03 (2) 地場産業の経営近代化・高度化 | 5 | 119,552 | 0.91% | 5 | 119,552 | 0.91% | 継続 | 普通 |
| | | 1 | 07-03 (3) 商工団体の育成強化 | 5 | 23,727 | 0.18% | 1 | 20,092 | 0.15% | 継続 | 高い |
| | | 1 | 07-04 産業連携の促進 | 5 | 6,561 | 0.05% | 5 | 6,561 | 0.05% | | |
| | | 1 | 07-04 (1) 地産地消の推進 | 2 | 5,992 | 0.05% | 2 | 5,992 | 0.05% | 継続 | 高い |

| 基本目標 (大項目) | 主要 施策 (中項目) | 施策 (小項目) | 具体施策名 | 施策を構成する事務事業 | | | うち評価対象事業 | | | | | |
|-----------------------|--------------------------|-------------------------|--------------------|-------------|-----------------------|-------------------|---------------|-----------------------|------------------|---------------|-----|--|
| | | | | 事業数 | 平成22年度 予算額 (千円) | 予算割合 | 事業数 | 平成22年度 予算額 (千円) | 予算割合 | 施策評価 | | |
| | | | | | | | | | | 総合評価 | 優先度 | |
| 08-033 | 1 | 07-04 | (2) 特産品開発の推進 | 1 | 309 | 0.00% | 1 | 309 | 0.00% | 見直し | 普通 | |
| | 1 | 07-04 | (3) 担い手の育成 | 2 | 260 | 0.00% | 2 | 260 | 0.00% | 拡充 | 高い | |
| | 2 | | 体験・滞在・反復型の観光地づくり | 31 | 302,357 | 2.30% | 24 | 208,169 | 1.58% | | | |
| | 2 | 08-01 | 体験型観光の推進 | 7 | 27,757 | 0.21% | 4 | 5,787 | 0.04% | | | |
| | 2 | 08-01 | (1) グリーン・ツーリズムの推進 | 4 | 22,470 | 0.17% | 1 | 500 | 0.00% | 拡充 | 高い | |
| | 2 | 08-01 | (2) ブルー・ツーリズムの推進 | 2 | 1,287 | 0.01% | 2 | 1,287 | 0.01% | 拡充 | 高い | |
| | 2 | 08-01 | (3) 地域資源のネットワークの促進 | 1 | 4,000 | 0.03% | 1 | 4,000 | 0.03% | 継続 | 高い | |
| | 2 | 08-02 | 滞在型観光の推進 | 9 | 185,616 | 1.41% | 5 | 113,398 | 0.86% | | | |
| | 2 | 08-02 | (1) 温泉地の環境・施設整備 | 8 | 184,399 | 1.40% | 4 | 112,181 | 0.85% | 見直し | 高い | |
| | 2 | 08-02 | (2) ヘルス・ツーリズムの推進 | | | | | | | | | |
| | 2 | 08-02 | (3) 滞在施設の整備 | 1 | 1,217 | 0.01% | 1 | 1,217 | 0.01% | 継続 | 普通 | |
| | 2 | 08-03 | 反復型観光の推進 | 15 | 88,984 | 0.68% | 15 | 88,984 | 0.68% | | | |
| | 2 | 08-03 | (1) 観光イベントの魅力化と連携 | 3 | 13,781 | 0.10% | 3 | 13,781 | 0.10% | 継続 | 普通 | |
| | 2 | 08-03 | (2) イベント・観光情報の発信 | 10 | 31,811 | 0.24% | 10 | 31,811 | 0.24% | 拡充 | 高い | |
| | 2 | 08-03 | (3) 地域のホスピタリティの向上 | 2 | 43,392 | 0.33% | 2 | 43,392 | 0.33% | 継続 | 高い | |
| | 3章 生きがいと笑顔があふれるまち | | | | 262 | 14,773,207 | 51.07% | 163 | 6,774,376 | 51.53% | | |
| | 1 | 09-01 | まちぐるみ健康づくりの推進 | 30 | 186,108 | 1.42% | 23 | 173,806 | 1.32% | | | |
| | 1 | 09-01 | 自主的な健康づくりの推進 | 6 | 12,415 | 0.09% | 3 | 4,127 | 0.03% | | | |
| | 1 | 09-01 | (1) 地域における健康づくりの支援 | 5 | 9,016 | 0.07% | 2 | 728 | 0.01% | 継続 | 普通 | |
| | 1 | 09-01 | (2) 健康スポーツの推進 | | | | | | | | | |
| 1 | 09-01 | (3) 健康づくり環境の整備 | 1 | 3,399 | 0.03% | 1 | 3,399 | 0.03% | 見直し | 普通 | | |
| 1 | 09-02 | 保健の充実 | 17 | 146,275 | 1.11% | 13 | 142,261 | 1.08% | | | | |
| 1 | 09-02 | (1) 母子保健の充実 | 9 | 40,440 | 0.31% | 9 | 40,440 | 0.31% | 継続 | 高い | | |
| 1 | 09-02 | (2) 成人保健の充実 | 4 | 39,892 | 0.30% | 1 | 35,971 | 0.27% | 拡充 | 高い | | |
| 1 | 09-02 | (3) 精神保健の充実 | | | | | | | | | | |
| 1 | 09-02 | (4) 歯科保健の充実 | | | | | | | | | | |
| 1 | 09-02 | (5) 感染症予防対策の充実 | 4 | 65,943 | 0.50% | 3 | 65,850 | 0.50% | 拡充 | 高い | | |
| 1 | 09-03 | 医療体制の充実 | 7 | 27,418 | 0.21% | 7 | 27,418 | 0.21% | | | | |
| 1 | 09-03 | (1) 地域医療体制の強化 | 7 | 27,418 | 0.21% | 7 | 27,418 | 0.21% | 拡充 | 高い | | |
| 1 | 09-03 | (2) 高次医療の広域連携 | | | | | | | | | | |
| 1 | 09-03 | (3) 温泉と医療の連携による保養地づくり | | | | | | | | | | |
| 2 | 10-01 | 高齢者福祉の充実 | 49 | 307,250 | 2.34% | 42 | 273,000 | 2.08% | | | | |
| 2 | 10-01 | 高齢者福祉サービスの充実 | 37 | 276,929 | 2.11% | 32 | 243,249 | 1.85% | | | | |
| 2 | 10-01 | (1) 地域支援サービスの充実 | 33 | 267,330 | 2.03% | 29 | 235,251 | 1.79% | 拡充 | 高い | | |
| 2 | 10-01 | (2) 地域見守り体制の整備 | 4 | 9,599 | 0.07% | 3 | 7,998 | 0.06% | 継続 | 普通 | | |
| 2 | 10-02 | 高齢者の生きがいづくり | 12 | 30,321 | 0.23% | 10 | 29,751 | 0.23% | | | | |
| 2 | 10-02 | (1) 社会活動・生きがいづくりの推進 | 12 | 30,321 | 0.23% | 10 | 29,751 | 0.23% | 継続 | やや高い | | |
| 2 | 10-02 | (2) 社会参加の啓発と情報提供 | | | | | | | | | | |
| 3 | 11-01 | 障害福祉の充実 | 19 | 739,285 | 5.62% | 14 | 734,511 | 5.59% | | | | |
| 3 | 11-01 | 障害福祉サービスの充実 | 9 | 706,650 | 5.38% | 9 | 706,650 | 5.38% | | | | |
| 3 | 11-01 | (1) 在宅サービスの充実 | 4 | 678,148 | 5.16% | 4 | 678,148 | 5.16% | 継続 | 高い | | |
| 3 | 11-01 | (2) 介護者の負担軽減 | 5 | 28,502 | 0.22% | 5 | 28,502 | 0.22% | 継続 | 高い | | |
| 3 | 11-02 | 自立と社会参加の推進 | 10 | 32,635 | 0.25% | 5 | 27,861 | 0.21% | | | | |
| 3 | 11-02 | (1) 自立機会の拡大 | 10 | 32,635 | 0.25% | 5 | 27,861 | 0.21% | 継続 | 高い | | |
| 3 | 11-02 | (2) 福祉団体の育成・支援 | | | | | | | | | | |
| 3 | 11-02 | (3) 市民への啓発活動の推進 | | | | | | | | | | |
| 4 | 12-01 | 児童福祉の充実 | 42 | 1,532,278 | 11.66% | 41 | 1,531,544 | 11.65% | | | | |
| 4 | 12-01 | 保育サービスの充実 | 12 | 766,171 | 5.83% | 11 | 765,437 | 5.82% | | | | |
| 4 | 12-01 | (1) 保育機能の充実 | 9 | 756,039 | 5.75% | 8 | 755,305 | 5.75% | 継続 | 高い | | |
| 4 | 12-01 | (2) 児童福祉施設の整備 | 2 | 4,977 | 0.04% | 2 | 4,977 | 0.04% | 継続 | 普通 | | |
| 4 | 12-01 | (3) 子育て負担の軽減 | 1 | 5,155 | 0.04% | 1 | 5,155 | 0.04% | 継続 | 普通 | | |
| 4 | 12-02 | 地域子育て支援の充実 | 30 | 766,107 | 5.83% | 30 | 766,107 | 5.83% | | | | |
| 4 | 12-02 | (1) 地域の児童育成機能の充実 | 18 | 64,398 | 0.49% | 18 | 64,398 | 0.49% | 継続 | 高い | | |
| 4 | 12-02 | (2) 家庭における子育ての支援 | 5 | 12,372 | 0.09% | 7 | 569,822 | 4.33% | 継続 | 高い | | |
| 4 | 12-02 | (3) 母子家庭等への支援 | 7 | 689,337 | 5.24% | 5 | 131,887 | 1.00% | 継続 | 普通 | | |
| 5 | 13-01 | 地域福祉の充実 | 122 | 12,008,286 | 91.35% | 43 | 4,061,515 | 30.90% | | | | |
| 5 | 13-01 | 地域福祉サービスの充実 | 19 | 397,116 | 3.02% | 13 | 389,619 | 2.98% | | | | |
| 5 | 13-01 | (1) 地域福祉推進体制の整備 | 10 | 378,827 | 2.88% | 6 | 371,538 | 2.83% | 拡充 | 高い | | |
| 5 | 13-01 | (2) 地域福祉活動の支援 | 9 | 18,289 | 0.14% | 7 | 18,081 | 0.14% | 継続 | 高い | | |
| 5 | 13-02 | 社会保障の充実 | 103 | 11,611,170 | 88.33% | 30 | 3,671,896 | 27.93% | | | | |
| 5 | 13-02 | (1) 国民健康保険の充実 | 59 | 7,428,183 | 56.51% | 3 | 51,372 | 0.39% | 継続 | やや高い | | |
| 5 | 13-02 | (2) 国民年金の充実 | 1 | 8,438 | 0.06% | | | | | | | |
| 5 | 13-02 | (3) 介護保険の充実 | 36 | 3,665,291 | 27.88% | 22 | 3,112,705 | 23.68% | 拡充 | 高い | | |
| 5 | 13-02 | (4) 低所得者福祉の充実 | 7 | 509,258 | 3.87% | 5 | 507,819 | 3.86% | 継続 | 高い | | |
| 4章 個性豊かに人が輝くまち | | | | 207 | 2,490,524 | 8.61% | 164 | 1,762,482 | 13.41% | | | |
| 1 | 14-01 | 学校教育・就学前教育の充実 | 73 | 2,066,523 | 15.72% | 57 | 1,425,074 | 10.84% | | | | |
| 1 | 14-01 | 就学前教育の充実 | 7 | 34,216 | 0.26% | 5 | 33,859 | 0.26% | | | | |
| 1 | 14-01 | (1) 就学前教育の支援 | 7 | 34,216 | 0.26% | 5 | 33,859 | 0.26% | 継続 | 普通 | | |
| 1 | 14-02 | 学校教育の充実 | 66 | 2,032,307 | 15.46% | 52 | 1,391,215 | 10.58% | | | | |
| 1 | 14-02 | (1) 教育内容の充実 | 16 | 396,534 | 3.02% | 15 | 43,987 | 0.33% | 継続 | 高い | | |
| 1 | 14-02 | (2) 教育環境の整備・充実 | 45 | 1,632,607 | 12.42% | 32 | 1,344,062 | 10.22% | 継続 | 高い | | |
| 1 | 14-02 | (3) 教員・指導者の資質の向上 | 5 | 3,166 | 0.02% | 5 | 3,166 | 0.02% | 見直し | やや低い | | |
| 1 | 14-02 | (4) 学校運営の効率化 | | | | | | | | | | |
| 2 | 15-01 | 生涯学習の充実 | 100 | 229,875 | 1.75% | 80 | 153,643 | 1.17% | | | | |
| 2 | 15-01 | 生涯学習・スポーツの推進 | 86 | 225,629 | 1.72% | 68 | 149,573 | 1.14% | | | | |
| 2 | 15-01 | (1) 生涯学習・スポーツ活動の推進体制の整備 | 70 | 168,496 | 1.28% | 53 | 93,848 | 0.71% | 継続 | やや高い | | |
| 2 | 15-01 | (2) スポーツの推進と参加促進 | 12 | 53,657 | 0.41% | 12 | 53,657 | 0.41% | 継続 | やや高い | | |
| 2 | 15-01 | (3) 生涯学習・スポーツ指導者の育成 | 4 | 3,476 | 0.03% | 3 | 2,068 | 0.02% | 継続 | 普通 | | |
| 2 | 15-02 | 人材・団体の育成 | 14 | 4,246 | 0.03% | 12 | 4,070 | 0.03% | | | | |
| 2 | 15-02 | (1) 人材の発掘・活用 | 2 | 796 | 0.01% | 2 | 796 | 0.01% | 継続 | やや高い | | |
| 2 | 15-02 | (2) 青少年健全育成の推進 | 3 | 854 | 0.01% | 3 | 854 | 0.01% | 継続 | 普通 | | |
| 2 | 15-02 | (3) 人権教育の推進 | 9 | 2,596 | 0.02% | 7 | 2,420 | 0.02% | 継続 | 普通 | | |

| 基本目標 (大項目) | 主要 施策 (中項目) | 施策 (小項目) | 具体施策名 | 施策を構成する事務事業 | | | うち評価対象事業 | | | | |
|---------------|-------------------|-------------|---------------------|-------------|-----------------------|--------|----------|-----------------------|-------|------|------|
| | | | | 事業数 | 平成22年度 予算額 (千円) | 予算割合 | 事業数 | 平成22年度 予算額 (千円) | 予算割合 | 施策評価 | |
| | | | | | | | | | | 総合評価 | 優先度 |
| | 3 | | 個性が輝く文化の創造 | 34 | 194,126 | 1.48% | 27 | 183,765 | 1.40% | | |
| | 3 | 16-01 | 文化・芸術活動の振興 | 24 | 188,637 | 1.44% | 21 | 181,357 | 1.38% | | |
| | 3 | 16-01 | (1) 文化・芸術活動の企画・運営 | 18 | 167,399 | 1.27% | 15 | 160,119 | 1.22% | 継続 | 普通 |
| | 3 | 16-01 | (2) 文化・芸術活動への参加促進 | 6 | 21,238 | 0.16% | 6 | 21,238 | 0.16% | 見直し | 普通 |
| | 3 | 16-02 | 伝統文化の保存・継承 | 10 | 5,489 | 0.04% | 6 | 2,408 | 0.02% | | |
| | 3 | 16-02 | (1) 地域の伝統文化の保存 | 6 | 3,982 | 0.03% | 2 | 901 | 0.01% | 継続 | やや高い |
| | 3 | 16-02 | (2) 保存・継承活動への支援 | 4 | 1,507 | 0.01% | 4 | 1,507 | 0.01% | 継続 | やや高い |
| 5章 | みんなで創り、自分発信するまち | | | 93 | 4,431,656 | 15.32% | 55 | 114,559 | 0.87% | | |
| | 1 | | 自分発信のまちづくりの推進 | 19 | 18,231 | 0.14% | 17 | 14,106 | 0.11% | | |
| | 1 | 17-01 | 市民活動の活性化 | | | | | | | | |
| | 1 | 17-01 | (1) ボランティア・NPO等の育成 | | | | | | | | |
| | 1 | 17-01 | (2) サークル活動の充実 | | | | | | | | |
| | 1 | 17-02 | 地域コミュニティの活性化 | 18 | 17,527 | 0.13% | 16 | 13,402 | 0.10% | | |
| | 1 | 17-02 | (1) コミュニティの活性化支援 | 10 | 8,823 | 0.07% | 8 | 4,698 | 0.04% | 継続 | やや高い |
| | 1 | 17-02 | (2) 地域イベント・行事の活性化 | 8 | 8,704 | 0.07% | 8 | 8,704 | 0.07% | 見直し | 普通 |
| | 1 | 17-03 | 男女共同参画の推進 | 1 | 704 | 0.01% | 1 | 704 | 0.01% | | |
| | 1 | 17-03 | (1) 男女共同参画に向けた意識啓発 | 1 | 704 | 0.01% | 1 | 704 | 0.01% | 継続 | やや高い |
| | 1 | 17-03 | (2) 男女共同参画に向けた行動の促進 | | | | | | | | |
| | 2 | | 住民と行政のパートナーシップの確立 | 74 | 4,413,425 | 33.57% | 38 | 100,453 | 0.76% | | |
| | 2 | 18-01 | 市民参加の仕組みづくり | 13 | 82,269 | 0.63% | 8 | 15,264 | 0.12% | | |
| | 2 | 18-01 | (1) 市民参加の機会づくり | 11 | 69,575 | 0.53% | 6 | 2,570 | 0.02% | 継続 | やや高い |
| | 2 | 18-01 | (2) 情報公開の促進 | | | | | | | | |
| | 2 | 18-01 | (3) 広報活動の強化 | 2 | 12,694 | 0.10% | 2 | 12,694 | 0.10% | 継続 | 普通 |
| | 2 | 18-02 | 効率的な行政運営の推進 | 22 | 70,431 | 0.54% | 10 | 39,119 | 0.30% | | |
| | 2 | 18-02 | (1) 行政改革の推進 | 4 | 30,339 | 0.23% | 2 | 27,406 | 0.21% | 継続 | 高い |
| | 2 | 18-02 | (2) 行政の企画機能の強化 | 12 | 24,420 | 0.19% | 4 | 3,604 | 0.03% | 継続 | やや高い |
| | 2 | 18-02 | (3) 職員の資質の向上 | 6 | 15,672 | 0.12% | 4 | 8,109 | 0.06% | 継続 | 高い |
| | 2 | 18-03 | 財政運営の効率化 | 33 | 4,253,209 | 32.36% | 15 | 38,565 | 0.29% | | |
| | 2 | 18-03 | (1) 計画的な財政運営 | 18 | 4,215,226 | 32.07% | 1 | 1,547 | 0.01% | 継続 | やや高い |
| | 2 | 18-03 | (2) 事務処理の効率化 | 15 | 37,983 | 0.29% | 14 | 37,018 | 0.28% | 継続 | やや高い |
| | 2 | 18-04 | 広域連携の推進 | 6 | 7,516 | 0.06% | 5 | 7,505 | 0.06% | | |
| | 2 | 18-04 | (1) 広域ネットワークの推進 | 2 | 6,193 | 0.05% | 2 | 6,193 | 0.05% | 継続 | やや高い |
| | 2 | 18-04 | (2) 市外との交流促進 | 4 | 1,323 | 0.01% | 3 | 1,312 | 0.01% | 継続 | やや高い |
| 5 | 18 | 47 | 128 | 922 | 28,926,075 | 100% | 618 | 13,145,402 | 100% | | |

※ 施策を構成する事務事業の予算額には人件費、一般事務費等の一部は含まれていません。
このため、予算額合計と長門市全体の予算額は一致しません。

○ 総合計画体系別（事務事業評価）

| 基本目標 (大項目) | 主要 施策 (中項目) | 施策 (小項目) | 具体施策名 | 事務事業評価 | | | | | | | | | | | | | | | |
|---------------|-------------------|----------------------|-------|--------|-----------------------|----------|-----------|-----|-----------|-----|--------|-----|-------|-----------------|-----|-----|-------|-----|--------|
| | | | | 事業数 | 平成22年 度予算額 (千円) | 総合評価 | | | | | | | | | | | | | |
| | | | | | | 拡充・段階的拡充 | | 継続 | | 見直し | | 縮小 | | 段階的廃止・休 止・廃止 | | 完了 | | 未着手 | |
| | | | | | | 事業数 | 予算額 | 事業数 | 予算額 | 事業数 | 予算額 | 事業数 | 予算額 | 事業数 | 予算額 | 事業数 | 予算額 | 事業数 | 予算額 |
| 1章 | 自然と人が安らぐ安全なまち | | | 131 | 3,426,121 | 25 | 1,001,642 | 94 | 2,360,167 | 6 | 15,079 | 2 | 6,079 | 1 | 76 | 1 | 8,000 | 2 | 35,078 |
| 1 | 循環型社会の形成 | | | 43 | 669,314 | 3 | 10,066 | 38 | 658,403 | 2 | 845 | 0 | 0 | 0 | 0 | 0 | 0 | 0 | 0 |
| 1 | 01-01 | 自然環境の保全 | | 19 | 41,876 | 1 | 470 | 16 | 40,561 | 2 | 845 | 0 | 0 | 0 | 0 | 0 | 0 | 0 | 0 |
| 1 | 01-01 | (1) 海岸の保全 | | 5 | 7,655 | 0 | 0 | 4 | 7,300 | 1 | 355 | 0 | 0 | 0 | 0 | 0 | 0 | 0 | 0 |
| 1 | 01-01 | (2) 河川の保全 | | 6 | 6,746 | 1 | 470 | 4 | 5,786 | 1 | 490 | 0 | 0 | 0 | 0 | 0 | 0 | 0 | 0 |
| 1 | 01-01 | (3) 山林の保全 | | 7 | 27,355 | 0 | 0 | 7 | 27,355 | 0 | 0 | 0 | 0 | 0 | 0 | 0 | 0 | 0 | 0 |
| 1 | 01-01 | (4) 農地の保全 | | 1 | 120 | 0 | 0 | 1 | 120 | 0 | 0 | 0 | 0 | 0 | 0 | 0 | 0 | 0 | 0 |
| 1 | 01-02 | 環境衛生の推進 | | 20 | 561,674 | 0 | 0 | 20 | 561,674 | 0 | 0 | 0 | 0 | 0 | 0 | 0 | 0 | 0 | 0 |
| 1 | 01-02 | (1) ごみの減量化・処理対策の充実 | | 8 | 393,959 | 0 | 0 | 8 | 393,959 | 0 | 0 | 0 | 0 | 0 | 0 | 0 | 0 | 0 | 0 |
| 1 | 01-02 | (2) 生活排水・し尿処理対策の充実 | | 5 | 151,571 | 0 | 0 | 5 | 151,571 | 0 | 0 | 0 | 0 | 0 | 0 | 0 | 0 | 0 | 0 |
| 1 | 01-02 | (3) 環境美化の推進 | | 7 | 16,144 | 0 | 0 | 7 | 16,144 | 0 | 0 | 0 | 0 | 0 | 0 | 0 | 0 | 0 | 0 |
| 1 | 01-03 | 地球環境対策の推進 | | 4 | 65,764 | 2 | 9,596 | 2 | 56,168 | 0 | 0 | 0 | 0 | 0 | 0 | 0 | 0 | 0 | 0 |
| 1 | 01-03 | (1) 省エネルギー対策の普及 | | 1 | 10,290 | 0 | 0 | 1 | 10,290 | 0 | 0 | 0 | 0 | 0 | 0 | 0 | 0 | 0 | 0 |
| 1 | 01-03 | (2) 新エネルギーの活用 | | 0 | 0 | 0 | 0 | 0 | 0 | 0 | 0 | 0 | 0 | 0 | 0 | 0 | 0 | 0 | 0 |
| 1 | 01-03 | (3) 資源のリサイクル対策の充実 | | 3 | 55,474 | 2 | 9,596 | 1 | 45,878 | 0 | 0 | 0 | 0 | 0 | 0 | 0 | 0 | 0 | 0 |
| 2 | 一体的な景観の形成 | | | 4 | 5,474 | 1 | 2,830 | 2 | 2,371 | 1 | 273 | 0 | 0 | 0 | 0 | 0 | 0 | 0 | 0 |
| 2 | 02-01 | 景観の保全・創出 | | 3 | 2,644 | 0 | 0 | 2 | 2,371 | 1 | 273 | 0 | 0 | 0 | 0 | 0 | 0 | 0 | 0 |
| 2 | 02-01 | (1) 棚田や海などの自然景観の保全 | | 2 | 2,371 | 0 | 0 | 2 | 2,371 | 0 | 0 | 0 | 0 | 0 | 0 | 0 | 0 | 0 | 0 |
| 2 | 02-01 | (2) 町並み・沿道景観の整備 | | 1 | 273 | 0 | 0 | 0 | 0 | 1 | 273 | 0 | 0 | 0 | 0 | 0 | 0 | 0 | 0 |
| 2 | 02-02 | 市民参加の環境・景観づくり | | 1 | 2,830 | 1 | 2,830 | 0 | 0 | 0 | 0 | 0 | 0 | 0 | 0 | 0 | 0 | 0 | 0 |
| 2 | 02-02 | (1) 景観・環境活動の推進 | | 1 | 2,830 | 1 | 2,830 | 0 | 0 | 0 | 0 | 0 | 0 | 0 | 0 | 0 | 0 | 0 | 0 |
| 2 | 02-02 | (2) 景観に対する意識の高揚 | | 0 | 0 | 0 | 0 | 0 | 0 | 0 | 0 | 0 | 0 | 0 | 0 | 0 | 0 | 0 | 0 |
| 3 | 住環境の整備 | | | 32 | 1,939,441 | 13 | 820,296 | 16 | 1,105,274 | 2 | 13,795 | 0 | 0 | 1 | 76 | 0 | 0 | 0 | 0 |
| 3 | 03-01 | 住宅供給の促進 | | 8 | 38,369 | 2 | 2,886 | 5 | 35,407 | 0 | 0 | 0 | 0 | 1 | 76 | 0 | 0 | 0 | 0 |
| 3 | 03-01 | (1) 計画的な公営住宅の整備・改修 | | 6 | 37,693 | 1 | 2,286 | 5 | 35,407 | 0 | 0 | 0 | 0 | 0 | 0 | 0 | 0 | 0 | 0 |
| 3 | 03-01 | (2) 多様なニーズに対応した住宅の供給 | | 1 | 600 | 1 | 600 | 0 | 0 | 0 | 0 | 0 | 0 | 0 | 0 | 0 | 0 | 0 | 0 |
| 3 | 03-01 | (3) 定住促進対策の充実 | | 1 | 76 | 0 | 0 | 0 | 0 | 0 | 0 | 0 | 0 | 1 | 76 | 0 | 0 | 0 | 0 |
| 3 | 03-02 | 公園・緑地の整備 | | 7 | 18,265 | 0 | 0 | 6 | 18,190 | 1 | 75 | 0 | 0 | 0 | 0 | 0 | 0 | 0 | 0 |
| 3 | 03-02 | (1) 都市公園の整備 | | 3 | 11,694 | 0 | 0 | 3 | 11,694 | 0 | 0 | 0 | 0 | 0 | 0 | 0 | 0 | 0 | 0 |
| 3 | 03-02 | (2) 緑地・広場の保全・整備 | | 4 | 6,571 | 0 | 0 | 3 | 6,496 | 1 | 75 | 0 | 0 | 0 | 0 | 0 | 0 | 0 | 0 |
| 3 | 03-03 | 上下水道の整備 | | 17 | 1,882,807 | 11 | 817,410 | 5 | 1,051,677 | 1 | 13,720 | 0 | 0 | 0 | 0 | 0 | 0 | 0 | 0 |
| 3 | 03-03 | (1) 水資源の確保と供給体制の充実 | | 3 | 570,891 | 1 | 8,816 | 1 | 548,355 | 1 | 13,720 | 0 | 0 | 0 | 0 | 0 | 0 | 0 | 0 |
| 3 | 03-03 | (2) 水道事業の健全運営 | | 4 | 735,877 | 1 | 274,127 | 3 | 461,750 | 0 | 0 | 0 | 0 | 0 | 0 | 0 | 0 | 0 | 0 |
| 3 | 03-03 | (3) 下水道の整備・管理 | | 10 | 576,039 | 9 | 534,467 | 1 | 41,572 | 0 | 0 | 0 | 0 | 0 | 0 | 0 | 0 | 0 | 0 |
| 4 | 防災・防犯体制の強化 | | | 17 | 189,361 | 4 | 90,120 | 12 | 64,441 | 0 | 0 | 0 | 0 | 0 | 0 | 0 | 0 | 1 | 34,800 |
| 4 | 04-01 | 自然災害防止対策の強化 | | 8 | 96,638 | 1 | 2,200 | 6 | 59,638 | 0 | 0 | 0 | 0 | 0 | 0 | 0 | 0 | 1 | 34,800 |
| 4 | 04-01 | (1) 防災体制の充実 | | 7 | 96,559 | 1 | 2,200 | 5 | 59,559 | 0 | 0 | 0 | 0 | 0 | 0 | 0 | 0 | 1 | 34,800 |
| 4 | 04-01 | (2) 防災活動の推進 | | 0 | 0 | 0 | 0 | 0 | 0 | 0 | 0 | 0 | 0 | 0 | 0 | 0 | 0 | 0 | 0 |
| 4 | 04-01 | (3) 治山・治水・砂防対策の推進 | | 1 | 79 | 0 | 0 | 1 | 79 | 0 | 0 | 0 | 0 | 0 | 0 | 0 | 0 | 0 | 0 |
| 4 | 04-02 | 防犯体制の強化 | | 3 | 4,078 | 0 | 0 | 3 | 4,078 | 0 | 0 | 0 | 0 | 0 | 0 | 0 | 0 | 0 | 0 |
| 4 | 04-02 | (1) 防犯意識の高揚 | | 2 | 2,393 | 0 | 0 | 2 | 2,393 | 0 | 0 | 0 | 0 | 0 | 0 | 0 | 0 | 0 | 0 |
| 4 | 04-02 | (2) 防犯施設の充実 | | 1 | 1,685 | 0 | 0 | 1 | 1,685 | 0 | 0 | 0 | 0 | 0 | 0 | 0 | 0 | 0 | 0 |
| 4 | 04-03 | 消防・救急体制の強化 | | 6 | 88,645 | 3 | 87,920 | 3 | 725 | 0 | 0 | 0 | 0 | 0 | 0 | 0 | 0 | 0 | 0 |
| 4 | 04-03 | (1) 消防施設・設備の充実 | | 3 | 87,920 | 3 | 87,920 | 0 | 0 | 0 | 0 | 0 | 0 | 0 | 0 | 0 | 0 | 0 | 0 |
| 4 | 04-03 | (2) 火災予防対策の推進 | | 3 | 725 | 0 | 0 | 3 | 725 | 0 | 0 | 0 | 0 | 0 | 0 | 0 | 0 | 0 | 0 |
| 4 | 04-03 | (3) 救急体制の充実 | | 0 | 0 | 0 | 0 | 0 | 0 | 0 | 0 | 0 | 0 | 0 | 0 | 0 | 0 | 0 | 0 |
| 5 | 都市機能の強化 | | | 7 | 176,015 | 2 | 58,330 | 2 | 111,440 | 1 | 166 | 2 | 6,079 | 0 | 0 | 0 | 0 | 0 | 0 |
| 5 | 05-01 | 計画的な土地利用の推進 | | 3 | 50,596 | 1 | 49,930 | 1 | 500 | 1 | 166 | 0 | 0 | 0 | 0 | 0 | 0 | 0 | 0 |
| 5 | 05-01 | (1) 土地利用計画の策定 | | 0 | 0 | 0 | 0 | 0 | 0 | 0 | 0 | 0 | 0 | 0 | 0 | 0 | 0 | 0 | 0 |
| 5 | 05-01 | (2) 土地利用計画の推進 | | 3 | 50,596 | 1 | 49,930 | 1 | 500 | 1 | 166 | 0 | 0 | 0 | 0 | 0 | 0 | 0 | 0 |
| 5 | 05-02 | 情報通信網の整備・充実 | | 4 | 125,419 | 1 | 8,400 | 1 | 110,940 | 0 | 0 | 2 | 6,079 | 0 | 0 | 0 | 0 | 0 | 0 |

| 基本目標 (大項目) | 主要 施策 (中項目) | 施策 (小項目) | 具体施策名 | 事務事業評価 | | | | | | | | | | | | | | | |
|---------------|-------------------|-------------|------------------|---------------|-----------------------|----------|--------|-----|-----------|--------|--------|-----|-----|-----------------|--------|--------|--------|-----|---------|
| | | | | 事業数 | 平成22年 度予算額 (千円) | 総合評価 | | | | | | | | | | | | | |
| | | | | | | 拡充・段階的拡充 | | 継続 | | 見直し | | 縮小 | | 段階的廃止・休 止・廃止 | | 完了 | | 未着手 | |
| | | | | | | 事業数 | 予算額 | 事業数 | 予算額 | 事業数 | 予算額 | 事業数 | 予算額 | 事業数 | 予算額 | 事業数 | 予算額 | 事業数 | 予算額 |
| 5 | 05-02 | (1) | 地域情報化の推進 | 0 | 0 | 0 | 0 | 0 | 0 | 0 | 0 | 0 | 0 | 0 | 0 | 0 | 0 | 0 | |
| 5 | 05-02 | (2) | 行政情報化の推進 | 4 | 125,419 | 1 | 8,400 | 1 | 110,940 | 0 | 0 | 0 | 2 | 6,079 | 0 | 0 | 0 | 0 | |
| 5 | 05-02 | (3) | 情報化教育の推進 | 0 | 0 | 0 | 0 | 0 | 0 | 0 | 0 | 0 | 0 | 0 | 0 | 0 | 0 | 0 | |
| 6 | | | 総合交通対策の推進 | 28 | 446,516 | 2 | 20,000 | 24 | 418,238 | 0 | 0 | 0 | 0 | 0 | 0 | 1 | 8,000 | 1 | 278 |
| 6 | 06-01 | | 広域・生活道路網の充実 | 24 | 312,782 | 2 | 20,000 | 20 | 284,504 | 0 | 0 | 0 | 0 | 0 | 1 | 8,000 | 1 | 278 | |
| 6 | 06-01 | (1) | 広域道路網の整備 | 0 | 0 | 0 | 0 | 0 | 0 | 0 | 0 | 0 | 0 | 0 | 0 | 0 | 0 | 0 | |
| 6 | 06-01 | (2) | 生活道路網の整備 | 17 | 200,458 | 2 | 20,000 | 13 | 172,180 | 0 | 0 | 0 | 0 | 0 | 1 | 8,000 | 1 | 278 | |
| 6 | 06-01 | (3) | 道路環境の維持・管理 | 7 | 112,324 | 0 | 0 | 7 | 112,324 | 0 | 0 | 0 | 0 | 0 | 0 | 0 | 0 | 0 | |
| 6 | 06-02 | | 公共交通機関の充実 | 2 | 127,228 | 0 | 0 | 2 | 127,228 | 0 | 0 | 0 | 0 | 0 | 0 | 0 | 0 | 0 | |
| 6 | 06-02 | (1) | 生活バス路線の確保 | 2 | 127,228 | 0 | 0 | 2 | 127,228 | 0 | 0 | 0 | 0 | 0 | 0 | 0 | 0 | 0 | |
| 6 | 06-02 | (2) | 鉄道利用の促進 | 0 | 0 | 0 | 0 | 0 | 0 | 0 | 0 | 0 | 0 | 0 | 0 | 0 | 0 | 0 | |
| 6 | 06-03 | | 交通安全対策の充実 | 2 | 6,506 | 0 | 0 | 2 | 6,506 | 0 | 0 | 0 | 0 | 0 | 0 | 0 | 0 | 0 | |
| 6 | 06-03 | (1) | 交通安全施設の整備・拡充 | 1 | 5,700 | 0 | 0 | 1 | 5,700 | 0 | 0 | 0 | 0 | 0 | 0 | 0 | 0 | 0 | |
| 6 | 06-03 | (2) | 交通安全教育の推進 | 1 | 806 | 0 | 0 | 1 | 806 | 0 | 0 | 0 | 0 | 0 | 0 | 0 | 0 | 0 | |
| 2章 | | | 6次産業が栄えるまち | 105 | 1,067,864 | 4 | 17,709 | 82 | 890,091 | 7 | 87,094 | 1 | 120 | 0 | 0 | 5 | 62,501 | 6 | 10,349 |
| 1 | | | 6次産業の推進 | 81 | 859,695 | 3 | 13,502 | 69 | 782,749 | 2 | 519 | 1 | 120 | 0 | 0 | 5 | 62,501 | 1 | 304 |
| 1 | 07-01 | | 農林業の振興 | 55 | 619,552 | 3 | 13,502 | 46 | 578,306 | 1 | 210 | 1 | 120 | 0 | 0 | 3 | 27,110 | 1 | 304 |
| 1 | 07-01 | (1) | 農業生産体制の整備 | 25 | 52,279 | 0 | 0 | 24 | 51,975 | 0 | 0 | 0 | 0 | 0 | 0 | 0 | 0 | 1 | 304 |
| 1 | 07-01 | (2) | 農業の基盤整備 | 13 | 184,650 | 2 | 3,501 | 9 | 180,014 | 1 | 210 | 0 | 0 | 0 | 1 | 925 | 0 | 0 | |
| 1 | 07-01 | (3) | 農村環境の整備 | 5 | 255,228 | 0 | 0 | 4 | 255,108 | 0 | 0 | 1 | 120 | 0 | 0 | 0 | 0 | 0 | |
| 1 | 07-01 | (4) | 総合的な森林の整備 | 12 | 127,395 | 1 | 10,001 | 9 | 91,209 | 0 | 0 | 0 | 0 | 0 | 2 | 26,185 | 0 | 0 | |
| 1 | 07-02 | | 水産業の振興 | 11 | 55,538 | 0 | 0 | 10 | 24,339 | 0 | 0 | 0 | 0 | 0 | 1 | 31,199 | 0 | 0 | |
| 1 | 07-02 | (1) | 水産業の生産基盤の整備 | 2 | 33,954 | 0 | 0 | 1 | 2,755 | 0 | 0 | 0 | 0 | 0 | 1 | 31,199 | 0 | 0 | |
| 1 | 07-02 | (2) | 経営基盤の整備・安定化 | 9 | 21,584 | 0 | 0 | 9 | 21,584 | 0 | 0 | 0 | 0 | 0 | 0 | 0 | 0 | 0 | |
| 1 | 07-02 | (3) | 漁村の整備・保全 | 0 | 0 | 0 | 0 | 0 | 0 | 0 | 0 | 0 | 0 | 0 | 0 | 0 | 0 | 0 | |
| 1 | 07-03 | | 商工業の振興 | 10 | 178,044 | 0 | 0 | 10 | 178,044 | 0 | 0 | 0 | 0 | 0 | 0 | 0 | 0 | 0 | |
| 1 | 07-03 | (1) | 商業・サービス業の活性化 | 4 | 38,400 | 0 | 0 | 4 | 38,400 | 0 | 0 | 0 | 0 | 0 | 0 | 0 | 0 | 0 | |
| 1 | 07-03 | (2) | 地場産業の経営近代化・高度化 | 5 | 119,552 | 0 | 0 | 5 | 119,552 | 0 | 0 | 0 | 0 | 0 | 0 | 0 | 0 | 0 | |
| 1 | 07-03 | (3) | 商工団体の育成強化 | 1 | 20,092 | 0 | 0 | 1 | 20,092 | 0 | 0 | 0 | 0 | 0 | 0 | 0 | 0 | 0 | |
| 1 | 07-04 | | 産業連携の促進 | 5 | 6,561 | 0 | 0 | 3 | 2,060 | 1 | 309 | 0 | 0 | 0 | 1 | 4,192 | 0 | 0 | |
| 1 | 07-04 | (1) | 地産地消の推進 | 2 | 5,992 | 0 | 0 | 1 | 1,800 | 0 | 0 | 0 | 0 | 0 | 1 | 4,192 | 0 | 0 | |
| 1 | 07-04 | (2) | 特産品開発の推進 | 1 | 309 | 0 | 0 | 0 | 0 | 1 | 309 | 0 | 0 | 0 | 0 | 0 | 0 | 0 | |
| 1 | 07-04 | (3) | 担い手の育成 | 2 | 260 | 0 | 0 | 2 | 260 | 0 | 0 | 0 | 0 | 0 | 0 | 0 | 0 | 0 | |
| 2 | | | 体験・滞在・反復型の観光地づくり | 24 | 208,169 | 1 | 4,207 | 13 | 107,342 | 5 | 86,575 | 0 | 0 | 0 | 0 | 0 | 0 | 5 | 10,045 |
| 2 | 08-01 | | 体験型観光の推進 | 4 | 5,787 | 0 | 0 | 1 | 1,117 | 0 | 0 | 0 | 0 | 0 | 0 | 0 | 0 | 3 | 4,670 |
| 2 | 08-01 | (1) | グリーン・ツーリズムの推進 | 1 | 500 | 0 | 0 | 0 | 0 | 0 | 0 | 0 | 0 | 0 | 0 | 0 | 0 | 1 | 500 |
| 2 | 08-01 | (2) | ブルー・ツーリズムの推進 | 2 | 1,287 | 0 | 0 | 1 | 1,117 | 0 | 0 | 0 | 0 | 0 | 0 | 0 | 0 | 1 | 170 |
| 2 | 08-01 | (3) | 地域資源のネットワークの促進 | 1 | 4,000 | 0 | 0 | 0 | 0 | 0 | 0 | 0 | 0 | 0 | 0 | 0 | 0 | 1 | 4,000 |
| 2 | 08-02 | | 滞在型観光の推進 | 5 | 113,398 | 1 | 4,207 | 2 | 38,029 | 2 | 71,162 | 0 | 0 | 0 | 0 | 0 | 0 | 0 | |
| 2 | 08-02 | (1) | 温泉地の環境・施設整備 | 4 | 112,181 | 1 | 4,207 | 1 | 36,812 | 2 | 71,162 | 0 | 0 | 0 | 0 | 0 | 0 | 0 | |
| 2 | 08-02 | (2) | ヘルス・ツーリズムの推進 | 0 | 0 | 0 | 0 | 0 | 0 | 0 | 0 | 0 | 0 | 0 | 0 | 0 | 0 | 0 | |
| 2 | 08-02 | (3) | 滞在施設の整備 | 1 | 1,217 | 0 | 0 | 1 | 1,217 | 0 | 0 | 0 | 0 | 0 | 0 | 0 | 0 | 0 | |
| 2 | 08-03 | | 反復型観光の推進 | 15 | 88,984 | 0 | 0 | 10 | 68,196 | 3 | 15,413 | 0 | 0 | 0 | 0 | 0 | 0 | 2 | 5,375 |
| 2 | 08-03 | (1) | 観光イベントの魅力化と連携 | 3 | 13,781 | 0 | 0 | 3 | 13,781 | 0 | 0 | 0 | 0 | 0 | 0 | 0 | 0 | 0 | |
| 2 | 08-03 | (2) | イベント・観光情報の発信 | 10 | 31,811 | 0 | 0 | 5 | 11,023 | 3 | 15,413 | 0 | 0 | 0 | 0 | 0 | 0 | 2 | 5,375 |
| 08-033 | 2 | 08-03 | (3) | 地域のホスピタリティの向上 | 2 | 43,392 | 0 | 0 | 2 | 43,392 | 0 | 0 | 0 | 0 | 0 | 0 | 0 | 0 | 0 |
| 3章 | | | 生きがいと笑顔があふれるまち | 163 | 6,774,376 | 5 | 35,972 | 143 | 6,524,921 | 11 | 43,856 | 0 | 0 | 2 | 14,646 | 1 | 37,840 | 1 | 117,141 |
| 1 | | | まちぐるみ健康づくりの推進 | 23 | 173,806 | 1 | 12,567 | 21 | 157,840 | 1 | 3,399 | 0 | 0 | 0 | 0 | 0 | 0 | 0 | 0 |
| 1 | 09-01 | | 自主的な健康づくりの推進 | 3 | 4,127 | 0 | 0 | 2 | 728 | 1 | 3,399 | 0 | 0 | 0 | 0 | 0 | 0 | 0 | |
| 1 | 09-01 | (1) | 地域における健康づくりの支援 | 2 | 728 | 0 | 0 | 2 | 728 | 0 | 0 | 0 | 0 | 0 | 0 | 0 | 0 | 0 | |
| 1 | 09-01 | (2) | 健康スポーツの推進 | 0 | 0 | 0 | 0 | 0 | 0 | 0 | 0 | 0 | 0 | 0 | 0 | 0 | 0 | 0 | |
| 1 | 09-01 | (3) | 健康づくり環境の整備 | 1 | 3,399 | 0 | 0 | 0 | 0 | 1 | 3,399 | 0 | 0 | 0 | 0 | 0 | 0 | 0 | |

| 基本目標 (大項目) | 主要 施策 (中項目) | 施策 (小項目) | 具体施策名 | 事務事業評価 | | | | | | | | | | | | | | | |
|---------------|-------------------|-----------------------|-----------|-----------|-----------------------|----------|-----------|-----------|--------|--------|-----|-----|--------|-----------------|---------|---------|-----|---------|-----|
| | | | | 事業数 | 平成22年 度予算額 (千円) | 総合評価 | | | | | | | | | | | | | |
| | | | | | | 拡充・段階的拡充 | | 継続 | | 見直し | | 縮小 | | 段階的廃止・休 止・廃止 | | 完了 | | 未着手 | |
| | | | | | | 事業数 | 予算額 | 事業数 | 予算額 | 事業数 | 予算額 | 事業数 | 予算額 | 事業数 | 予算額 | 事業数 | 予算額 | 事業数 | 予算額 |
| 1 | 09-02 | 保健の充実 | 13 | 142,261 | 0 | 0 | 13 | 142,261 | 0 | 0 | 0 | 0 | 0 | 0 | 0 | 0 | 0 | 0 | |
| 1 | 09-02 | (1) 母子保健の充実 | 9 | 40,440 | 0 | 0 | 9 | 40,440 | 0 | 0 | 0 | 0 | 0 | 0 | 0 | 0 | 0 | 0 | |
| 1 | 09-02 | (2) 成人保健の充実 | 1 | 35,971 | 0 | 0 | 1 | 35,971 | 0 | 0 | 0 | 0 | 0 | 0 | 0 | 0 | 0 | 0 | |
| 1 | 09-02 | (3) 精神保健の充実 | 0 | 0 | 0 | 0 | 0 | 0 | 0 | 0 | 0 | 0 | 0 | 0 | 0 | 0 | 0 | 0 | |
| 1 | 09-02 | (4) 歯科保健の充実 | 0 | 0 | 0 | 0 | 0 | 0 | 0 | 0 | 0 | 0 | 0 | 0 | 0 | 0 | 0 | 0 | |
| 1 | 09-02 | (5) 感染症予防対策の充実 | 3 | 65,850 | 0 | 0 | 3 | 65,850 | 0 | 0 | 0 | 0 | 0 | 0 | 0 | 0 | 0 | 0 | |
| 1 | 09-03 | 医療体制の充実 | 7 | 27,418 | 1 | 12,567 | 6 | 14,851 | 0 | 0 | 0 | 0 | 0 | 0 | 0 | 0 | 0 | 0 | |
| 1 | 09-03 | (1) 地域医療体制の強化 | 7 | 27,418 | 1 | 12,567 | 6 | 14,851 | 0 | 0 | 0 | 0 | 0 | 0 | 0 | 0 | 0 | 0 | |
| 1 | 09-03 | (2) 高次医療の広域連携 | 0 | 0 | 0 | 0 | 0 | 0 | 0 | 0 | 0 | 0 | 0 | 0 | 0 | 0 | 0 | 0 | |
| 1 | 09-03 | (3) 温泉と医療の連携による保養地づくり | 0 | 0 | 0 | 0 | 0 | 0 | 0 | 0 | 0 | 0 | 0 | 0 | 0 | 0 | 0 | 0 | |
| 2 | 高齢者福祉の充実 | 42 | 273,000 | 0 | 0 | 35 | 253,748 | 7 | 19,252 | 0 | 0 | 0 | 0 | 0 | 0 | 0 | 0 | 0 | |
| 2 | 10-01 | 高齢者福祉サービスの充実 | 32 | 243,249 | 0 | 0 | 29 | 231,329 | 3 | 11,920 | 0 | 0 | 0 | 0 | 0 | 0 | 0 | 0 | |
| 2 | 10-01 | (1) 地域支援サービスの充実 | 29 | 235,251 | 0 | 0 | 27 | 223,638 | 2 | 11,613 | 0 | 0 | 0 | 0 | 0 | 0 | 0 | 0 | |
| 2 | 10-01 | (2) 地域見守り体制の整備 | 3 | 7,998 | 0 | 0 | 2 | 7,691 | 1 | 307 | 0 | 0 | 0 | 0 | 0 | 0 | 0 | 0 | |
| 2 | 10-02 | 高齢者の生きがいがづくり | 10 | 29,751 | 0 | 0 | 6 | 22,419 | 4 | 7,332 | 0 | 0 | 0 | 0 | 0 | 0 | 0 | 0 | |
| 2 | 10-02 | (1) 社会活動・生きがいがづくりの推進 | 10 | 29,751 | 0 | 0 | 6 | 22,419 | 4 | 7,332 | 0 | 0 | 0 | 0 | 0 | 0 | 0 | 0 | |
| 2 | 10-02 | (2) 社会参加の啓発と情報提供 | 0 | 0 | 0 | 0 | 0 | 0 | 0 | 0 | 0 | 0 | 0 | 0 | 0 | 0 | 0 | 0 | |
| 3 | 障害福祉の充実 | 14 | 734,511 | 0 | 0 | 12 | 713,806 | 2 | 20,705 | 0 | 0 | 0 | 0 | 0 | 0 | 0 | 0 | 0 | |
| 3 | 11-01 | 障害福祉サービスの充実 | 9 | 706,650 | 0 | 0 | 8 | 701,500 | 1 | 5,150 | 0 | 0 | 0 | 0 | 0 | 0 | 0 | 0 | |
| 3 | 11-01 | (1) 在宅サービスの充実 | 4 | 678,148 | 0 | 0 | 4 | 678,148 | 0 | 0 | 0 | 0 | 0 | 0 | 0 | 0 | 0 | 0 | |
| 3 | 11-01 | (2) 介護者の負担軽減 | 5 | 28,502 | 0 | 0 | 4 | 23,352 | 1 | 5,150 | 0 | 0 | 0 | 0 | 0 | 0 | 0 | 0 | |
| 3 | 11-02 | 自立と社会参加の推進 | 5 | 27,861 | 0 | 0 | 4 | 12,306 | 1 | 15,555 | 0 | 0 | 0 | 0 | 0 | 0 | 0 | 0 | |
| 3 | 11-02 | (1) 自立機会の拡大 | 5 | 27,861 | 0 | 0 | 4 | 12,306 | 1 | 15,555 | 0 | 0 | 0 | 0 | 0 | 0 | 0 | 0 | |
| 3 | 11-02 | (2) 福祉団体の育成・支援 | 0 | 0 | 0 | 0 | 0 | 0 | 0 | 0 | 0 | 0 | 0 | 0 | 0 | 0 | 0 | 0 | |
| 3 | 11-02 | (3) 市民への啓発活動の推進 | 0 | 0 | 0 | 0 | 0 | 0 | 0 | 0 | 0 | 0 | 0 | 0 | 0 | 0 | 0 | 0 | |
| 4 | 児童福祉の充実 | 41 | 1,531,544 | 1 | 5,155 | 37 | 1,473,903 | 0 | 0 | 0 | 0 | 2 | 14,646 | 1 | 37,840 | 0 | 0 | 0 | |
| 4 | 12-01 | 保育サービスの充実 | 11 | 765,437 | 1 | 5,155 | 10 | 760,282 | 0 | 0 | 0 | 0 | 0 | 0 | 0 | 0 | 0 | 0 | |
| 4 | 12-01 | (1) 保育機能の充実 | 8 | 755,305 | 0 | 0 | 8 | 755,305 | 0 | 0 | 0 | 0 | 0 | 0 | 0 | 0 | 0 | 0 | |
| 4 | 12-01 | (2) 児童福祉施設の整備 | 2 | 4,977 | 0 | 0 | 2 | 4,977 | 0 | 0 | 0 | 0 | 0 | 0 | 0 | 0 | 0 | 0 | |
| 4 | 12-01 | (3) 子育て負担の軽減 | 1 | 5,155 | 1 | 5,155 | 0 | 0 | 0 | 0 | 0 | 0 | 0 | 0 | 0 | 0 | 0 | 0 | |
| 4 | 12-02 | 地域子育て支援の充実 | 30 | 766,107 | 0 | 0 | 27 | 713,621 | 0 | 0 | 0 | 0 | 2 | 14,646 | 1 | 37,840 | 0 | 0 | |
| 4 | 12-02 | (1) 地域の児童育成機能の充実 | 18 | 64,398 | 0 | 0 | 16 | 49,752 | 0 | 0 | 0 | 0 | 2 | 14,646 | 0 | 0 | 0 | 0 | |
| 4 | 12-02 | (2) 家庭における子育ての支援 | 7 | 569,822 | 0 | 0 | 6 | 531,982 | 0 | 0 | 0 | 0 | 0 | 0 | 1 | 37,840 | 0 | 0 | |
| 4 | 12-02 | (3) 母子家庭等への支援 | 5 | 131,887 | 0 | 0 | 5 | 131,887 | 0 | 0 | 0 | 0 | 0 | 0 | 0 | 0 | 0 | 0 | |
| 5 | 地域福祉の充実 | 43 | 4,061,515 | 3 | 18,250 | 38 | 3,925,624 | 1 | 500 | 0 | 0 | 0 | 0 | 0 | 0 | 0 | 1 | 117,141 | |
| 5 | 13-01 | 地域福祉サービスの充実 | 13 | 389,619 | 2 | 6,545 | 10 | 382,574 | 1 | 500 | 0 | 0 | 0 | 0 | 0 | 0 | 0 | 0 | |
| 5 | 13-01 | (1) 地域福祉推進体制の整備 | 6 | 371,538 | 2 | 6,545 | 4 | 364,993 | 0 | 0 | 0 | 0 | 0 | 0 | 0 | 0 | 0 | 0 | |
| 5 | 13-01 | (2) 地域福祉活動の支援 | 7 | 18,081 | 0 | 0 | 6 | 17,581 | 1 | 500 | 0 | 0 | 0 | 0 | 0 | 0 | 0 | 0 | |
| 5 | 13-02 | 社会保障の充実 | 30 | 3,671,896 | 1 | 11,705 | 28 | 3,543,050 | 0 | 0 | 0 | 0 | 0 | 0 | 0 | 0 | 1 | 117,141 | |
| 5 | 13-02 | (1) 国民健康保険の充実 | 3 | 51,372 | 1 | 11,705 | 2 | 39,667 | 0 | 0 | 0 | 0 | 0 | 0 | 0 | 0 | 0 | 0 | |
| 5 | 13-02 | (2) 国民年金の充実 | 0 | 0 | 0 | 0 | 0 | 0 | 0 | 0 | 0 | 0 | 0 | 0 | 0 | 0 | 0 | 0 | |
| 5 | 13-02 | (3) 介護保険の充実 | 22 | 3,112,705 | 0 | 0 | 21 | 2,995,564 | 0 | 0 | 0 | 0 | 0 | 0 | 0 | 0 | 0 | 1 | |
| 5 | 13-02 | (4) 低所得者福祉の充実 | 5 | 507,819 | 0 | 0 | 5 | 507,819 | 0 | 0 | 0 | 0 | 0 | 0 | 0 | 0 | 0 | 0 | |
| 4 | 個性豊かな人が輝くまち | 164 | 1,762,482 | 11 | 19,024 | 136 | 1,368,380 | 14 | 44,832 | 0 | 0 | 1 | 450 | 2 | 329,796 | 0 | 0 | 0 | |
| 1 | 学校教育・就学前教育の充実 | 57 | 1,425,074 | 2 | 10,607 | 46 | 1,076,704 | 7 | 7,967 | 0 | 0 | 0 | 0 | 2 | 329,796 | 0 | 0 | 0 | |
| 1 | 14-01 | 就学前教育の充実 | 5 | 33,859 | 0 | 0 | 5 | 33,859 | 0 | 0 | 0 | 0 | 0 | 0 | 0 | 0 | 0 | 0 | |
| 1 | 14-01 | (1) 就学前教育の支援 | 5 | 33,859 | 0 | 0 | 5 | 33,859 | 0 | 0 | 0 | 0 | 0 | 0 | 0 | 0 | 0 | 0 | |
| 1 | 14-01 | (2) 地域・家庭教育の推進 | 0 | 0 | 0 | 0 | 0 | 0 | 0 | 0 | 0 | 0 | 0 | 0 | 0 | 0 | 0 | 0 | |
| 1 | 14-02 | 学校教育の充実 | 52 | 1,391,215 | 2 | 10,607 | 41 | 1,042,845 | 7 | 7,967 | 0 | 0 | 0 | 0 | 2 | 329,796 | 0 | 0 | |
| 1 | 14-02 | (1) 教育内容の充実 | 15 | 43,987 | 2 | 10,607 | 10 | 31,388 | 2 | 1,660 | 0 | 0 | 0 | 0 | 1 | 332 | 0 | 0 | |
| 1 | 14-02 | (2) 教育環境の整備・充実 | 32 | 1,344,062 | 0 | 0 | 28 | 1,010,721 | 3 | 3,877 | 0 | 0 | 0 | 0 | 1 | 329,464 | 0 | 0 | |
| 1 | 14-02 | (3) 教員・指導者の資質の向上 | 5 | 3,166 | 0 | 0 | 3 | 736 | 2 | 2,430 | 0 | 0 | 0 | 0 | 0 | 0 | 0 | 0 | |

| 基本目標 (大項目) | 主要 施策 (中項目) | 施策 (小項目) | 具体施策名 | 事務事業評価 | | | | | | | | | | | | | | | | |
|---------------|-------------------|-------------|-------------------------|--------|-----------------------|------------|--------|-----------|---------|------------|--------|---------|-----|-----------------|-----|--------|--------|---------|-----|---------|
| | | | | 事業数 | 平成22年 度予算額 (千円) | 総合評価 | | | | | | | | | | | | | | |
| | | | | | | 拡充・段階的拡充 | | 継続 | | 見直し | | 縮小 | | 段階的廃止・休 止・廃止 | | 完了 | | 未着手 | | |
| | | | | | | 事業数 | 予算額 | 事業数 | 予算額 | 事業数 | 予算額 | 事業数 | 予算額 | 事業数 | 予算額 | 事業数 | 予算額 | 事業数 | 予算額 | |
| | 1 | 14-02 | (4) 学校運営の効率化 | 0 | 0 | 0 | 0 | 0 | 0 | 0 | 0 | 0 | 0 | 0 | 0 | 0 | 0 | 0 | | |
| | 2 | | 生涯学習の充実 | 80 | 153,643 | 7 | 8,019 | 66 | 108,759 | 7 | 36,865 | 0 | 0 | 0 | 0 | 0 | 0 | 0 | | |
| | 2 | 15-01 | 生涯学習・スポーツの推進 | 68 | 149,573 | 7 | 8,019 | 55 | 104,789 | 6 | 36,765 | 0 | 0 | 0 | 0 | 0 | 0 | 0 | | |
| | 2 | 15-01 | (1) 生涯学習・スポーツ活動の推進体制の整備 | 53 | 93,848 | 6 | 7,381 | 43 | 49,963 | 4 | 36,504 | 0 | 0 | 0 | 0 | 0 | 0 | 0 | | |
| | 2 | 15-01 | (2) スポーツの推進と参加促進 | 12 | 53,657 | 1 | 638 | 9 | 52,758 | 2 | 261 | 0 | 0 | 0 | 0 | 0 | 0 | 0 | | |
| | 2 | 15-01 | (3) 生涯学習・スポーツ指導者の育成 | 3 | 2,068 | 0 | 0 | 3 | 2,068 | 0 | 0 | 0 | 0 | 0 | 0 | 0 | 0 | 0 | | |
| | 2 | 15-02 | 人材・団体の育成 | 12 | 4,070 | 0 | 0 | 11 | 3,970 | 1 | 100 | 0 | 0 | 0 | 0 | 0 | 0 | 0 | | |
| | 2 | 15-02 | (1) 人材の発掘・活用 | 2 | 796 | 0 | 0 | 2 | 796 | 0 | 0 | 0 | 0 | 0 | 0 | 0 | 0 | 0 | | |
| | 2 | 15-02 | (2) 青少年健全育成の推進 | 3 | 854 | 0 | 0 | 2 | 754 | 1 | 100 | 0 | 0 | 0 | 0 | 0 | 0 | 0 | | |
| | 2 | 15-02 | (3) 人権教育の推進 | 7 | 2,420 | 0 | 0 | 7 | 2,420 | 0 | 0 | 0 | 0 | 0 | 0 | 0 | 0 | 0 | | |
| | 3 | | 個性が輝く文化の創造 | 27 | 183,765 | 2 | 398 | 24 | 182,917 | 0 | 0 | 0 | 0 | 1 | 450 | 0 | 0 | 0 | | |
| | 3 | 16-01 | 文化・芸術活動の振興 | 21 | 181,357 | 2 | 398 | 18 | 180,509 | 0 | 0 | 0 | 0 | 1 | 450 | 0 | 0 | 0 | | |
| | 3 | 16-01 | (1) 文化・芸術活動の企画・運営 | 15 | 160,119 | 1 | 230 | 14 | 159,889 | 0 | 0 | 0 | 0 | 0 | 0 | 0 | 0 | 0 | | |
| | 3 | 16-01 | (2) 文化・芸術活動への参加促進 | 6 | 21,238 | 1 | 168 | 4 | 20,620 | 0 | 0 | 0 | 0 | 1 | 450 | 0 | 0 | 0 | | |
| | 3 | 16-02 | 伝統文化の保存・継承 | 6 | 2,408 | 0 | 0 | 6 | 2,408 | 0 | 0 | 0 | 0 | 0 | 0 | 0 | 0 | 0 | | |
| | 3 | 16-02 | (1) 地域の伝統文化の保存 | 2 | 901 | 0 | 0 | 2 | 901 | 0 | 0 | 0 | 0 | 0 | 0 | 0 | 0 | 0 | | |
| | 3 | 16-02 | (2) 保存・継承活動への支援 | 4 | 1,507 | 0 | 0 | 4 | 1,507 | 0 | 0 | 0 | 0 | 0 | 0 | 0 | 0 | 0 | | |
| 5章 | | | みんなで創り、自分発信するまち | 55 | 114,559 | 7 | 11,163 | 42 | 72,470 | 3 | 3,113 | 0 | 0 | 1 | 14 | 2 | 27,799 | 0 | | |
| | 1 | | 自分発信のまちづくりの推進 | 17 | 14,106 | 1 | 112 | 12 | 10,867 | 3 | 3,113 | 0 | 0 | 1 | 14 | 0 | 0 | 0 | | |
| | 1 | 17-01 | 市民活動の活性化 | 0 | 0 | 0 | 0 | 0 | 0 | 0 | 0 | 0 | 0 | 0 | 0 | 0 | 0 | 0 | | |
| | 1 | 17-01 | (1) ボランティア・NPO等の育成 | 0 | 0 | 0 | 0 | 0 | 0 | 0 | 0 | 0 | 0 | 0 | 0 | 0 | 0 | 0 | | |
| | 1 | 17-01 | (2) サークル活動の充実 | 0 | 0 | 0 | 0 | 0 | 0 | 0 | 0 | 0 | 0 | 0 | 0 | 0 | 0 | 0 | | |
| | 1 | 17-02 | 地域コミュニティの活性化 | 16 | 13,402 | 1 | 112 | 11 | 10,163 | 3 | 3,113 | 0 | 0 | 1 | 14 | 0 | 0 | 0 | | |
| | 1 | 17-02 | (1) コミュニティの活性化支援 | 8 | 4,698 | 1 | 112 | 4 | 3,519 | 2 | 1,053 | 0 | 0 | 1 | 14 | 0 | 0 | 0 | | |
| | 1 | 17-02 | (2) 地域イベント・行事の活性化 | 8 | 8,704 | 0 | 0 | 7 | 6,644 | 1 | 2,060 | 0 | 0 | 0 | 0 | 0 | 0 | 0 | | |
| | 1 | 17-03 | 男女共同参画の推進 | 1 | 704 | 0 | 0 | 1 | 704 | 0 | 0 | 0 | 0 | 0 | 0 | 0 | 0 | 0 | | |
| | 1 | 17-03 | (1) 男女共同参画に向けた意識啓発 | 1 | 704 | 0 | 0 | 1 | 704 | 0 | 0 | 0 | 0 | 0 | 0 | 0 | 0 | 0 | | |
| | 1 | 17-03 | (2) 男女共同参画に向けた行動の促進 | 0 | 0 | 0 | 0 | 0 | 0 | 0 | 0 | 0 | 0 | 0 | 0 | 0 | 0 | 0 | | |
| | 2 | | 住民と行政のパートナーシップの確立 | 38 | 100,453 | 6 | 11,051 | 30 | 61,603 | 0 | 0 | 0 | 0 | 0 | 2 | 27,799 | 0 | 0 | | |
| | 2 | 18-01 | 市民参加の仕組みづくり | 8 | 15,264 | 1 | 693 | 7 | 14,571 | 0 | 0 | 0 | 0 | 0 | 0 | 0 | 0 | 0 | | |
| | 2 | 18-01 | (1) 市民参加の機会づくり | 6 | 2,570 | 0 | 0 | 6 | 2,570 | 0 | 0 | 0 | 0 | 0 | 0 | 0 | 0 | 0 | | |
| | 2 | 18-01 | (2) 情報公開の促進 | 0 | 0 | 0 | 0 | 0 | 0 | 0 | 0 | 0 | 0 | 0 | 0 | 0 | 0 | 0 | | |
| | 2 | 18-01 | (3) 広報活動の強化 | 2 | 12,694 | 1 | 693 | 1 | 12,001 | 0 | 0 | 0 | 0 | 0 | 0 | 0 | 0 | 0 | | |
| | 2 | 18-02 | 効率的な行政運営の推進 | 10 | 39,119 | 2 | 5,943 | 6 | 5,377 | 0 | 0 | 0 | 0 | 0 | 2 | 27,799 | 0 | 0 | | |
| | 2 | 18-02 | (1) 行政改革の推進 | 2 | 27,406 | 1 | 211 | 0 | 0 | 0 | 0 | 0 | 0 | 0 | 1 | 27,195 | 0 | 0 | | |
| | 2 | 18-02 | (2) 行政の企画機能の強化 | 4 | 3,604 | 0 | 0 | 3 | 3,000 | 0 | 0 | 0 | 0 | 0 | 1 | 604 | 0 | 0 | | |
| | 2 | 18-02 | (3) 職員の資質の向上 | 4 | 8,109 | 1 | 5,732 | 3 | 2,377 | 0 | 0 | 0 | 0 | 0 | 0 | 0 | 0 | 0 | | |
| | 2 | 18-03 | 財政運営の効率化 | 15 | 38,565 | 3 | 4,415 | 12 | 34,150 | 0 | 0 | 0 | 0 | 0 | 0 | 0 | 0 | 0 | | |
| | 2 | 18-03 | (1) 計画的な財政運営 | 1 | 1,547 | 0 | 0 | 1 | 1,547 | 0 | 0 | 0 | 0 | 0 | 0 | 0 | 0 | 0 | | |
| | 2 | 18-03 | (2) 事務処理の効率化 | 14 | 37,018 | 3 | 4,415 | 11 | 32,603 | 0 | 0 | 0 | 0 | 0 | 0 | 0 | 0 | 0 | | |
| | 2 | 18-04 | 広域連携の推進 | 5 | 7,505 | 0 | 0 | 5 | 7,505 | 0 | 0 | 0 | 0 | 0 | 0 | 0 | 0 | 0 | | |
| | 2 | 18-04 | (1) 広域ネットワークの推進 | 2 | 6,193 | 0 | 0 | 2 | 6,193 | 0 | 0 | 0 | 0 | 0 | 0 | 0 | 0 | 0 | | |
| | 2 | 18-04 | (2) 市外との交流促進 | 3 | 1,312 | 0 | 0 | 3 | 1,312 | 0 | 0 | 0 | 0 | 0 | 0 | 0 | 0 | 0 | | |
| 5 | 18 | 47 | 128 | | 618 | 13,145,402 | 52 | 1,085,510 | 497 | 11,216,029 | 41 | 193,974 | 3 | 6,199 | 5 | 15,186 | 11 | 465,936 | 9 | 162,568 |