

**2025年度
長門市地域福祉に関するアンケート調査
報告書**

令和8年3月

長門市

目次

I 調査の概要	1
1. 調査概要.....	1
(1) 調査の目的.....	1
(2) 調査対象.....	1
(3) 調査方法.....	1
(4) 調査期間.....	1
(5) 回収結果.....	1
(6) 調査集計にあたっての留意事項.....	1
II アンケートの調査の結果	3
あなた自身のことについて.....	3
問1 あなたのことにしておうかがいします。[性別].....	3
問1 あなたのことにしておうかがいします。[年齢].....	3
問1 あなたのことにしておうかがいします。[家族構成].....	4
問1 あなたのことにしておうかがいします。[お住いの地区].....	5
問1 あなたのことにしておうかがいします。[ご職業].....	6
問1 あなたのことにしておうかがいします。[居住年数(合併前も含む)].....	7
問2 あなたが現在一緒に住んでいるご家族の中に、あなた自身も含め、次のような人はおられますか。.....	8
地域での生活について.....	12
問3 あなたはご近所の人とどの程度のお付き合いをされていますか。.....	12
問4 あなたは次のことについて、どのようにお考えですか。.....	14
問5 あなたは、日ごろ、どのようなことについて不安や悩みを感じていますか。.....	34
問6 あなたやご家族に助けが必要になったとき、近所の人などにどのようなことをしてほしいと思いますか。.....	40
問7 物価高騰や収入減少など、生活の経済的な面で困ることはありますか。.....	44
問8 あなたは、あなた自身や家族などが生活するうえで困ったとき、誰に、あるいはどこに相談しようと思いますか。.....	48
問9 将来あなたが車を運転しなくなった場合(運転免許のない方も含む)、日常生活に必要な外出時の交通手段はどれを利用したいですか。.....	52
問10 地域のなかで、安心して暮らしていくためには、どのようなことが大切だと思いますか。.....	56
市民協働・地域福祉活動について.....	62
問11 あなたは、「市民協働」という言葉を知っていますか。.....	62
問12 あなたは自治会、地域の行事、ボランティア活動、まちづくり活動やNPO(非営利団体)等の活動へ参加されていますか。.....	64
問12-1 「参加している」もしくは「参加していた」活動は、どれですか。.....	66
問12-2 地域の行事やボランティア活動に参加されない理由を教えてください。.....	71
問13 あなたは行政や地域の情報をどのように入手していますか。.....	74
問14 あなたの住んでいる地域では、自治会活動などの地域コミュニティ活動はどの程度行われていると思いますか。.....	80

災害について.....	82
問 15 災害時に避難が必要な場合、避難行動をとることができますか。.....	82
問 16 災害や避難に関して、不安に思うことがありますか。.....	84
問 17 あなたは過去1年間に、地域や職場の防災訓練に参加したことがありますか。.....	88
問 17-1 参加しなかった理由は何ですか。.....	90
問 18 災害に対してどのような備えをしていますか。.....	92
福祉サービスについて.....	94
問 19 あなたは、子育てや高齢者・障害者の介護などに関するサービスを安心して利用できるようにするために、どのようなことを充実すべきだと思いますか。.....	94
問 20 福祉サービスを充実させるためには、限られた財源と相互扶助の観点から、サービスの利用料の増加が予想されます。このことについてどのようにお考えですか。.....	98
問 21 あなたは「成年後見制度」についてどのくらい知っていますか。.....	100
問 22 今後あなたやあなたの家族が認知症などにより判断する力が衰えたとき、成年後見制度を利用したいと思いますか。.....	102
問 22-1 選んだ理由は何ですか。.....	104
問 23 あなたは、「長門市終活情報登録制度」について知っていますか。.....	107
問 24 あなたは、「終活」について考えたことはありますか。.....	108
問 24-1 終活について何か準備をしていますか。.....	110
問 25 終活について、不安に思うことはどのようなことですか。.....	112
問 26 終活について、支援してほしいことは何ですか。.....	115
共に助け合い、支え合う地域づくりについて.....	118
問 27 あなたは、「長門市社会福祉協議会」を知っていますか。.....	118
問 27-1 あなたは、「長門市社会福祉協議会」で今後充実してほしいと思う活動はどれですか。.....	120
問 28 あなたは誰かの援助が必要なときに、家族などにみてもらう以外に次のどれを重視しますか。...	126
問 29 障害のある人への理解は進んできていると思われませんか。.....	128
問 30 障害のある人への理解を深めるために、必要と思われることは何ですか。.....	130
問 31 あなたは「ひきこもり」についてどのくらい知っていますか。.....	134
問 32 ひきこもりの方やその家族に対する支援として、どのような支援が必要だと思われませんか。.....	136
問 33 孤独や孤立を感じる人を減らすために、地域でどのような取組が必要だと思いますか。.....	140
問 34 外国人住民やその家族が地域で安心して暮らせるために、必要な支援は何だと思いますか。...	144
問 35 あなたは再犯防止の取組が進められていることを知っていますか。.....	147
問 36 刑務所や少年院を出た人が円滑に社会復帰できるように支援することについて、あなたの考えに特に近いものを選んでください。.....	149
問 37 あなたは、地域福祉に関わる以下の活動や取組それぞれについて、現状に対する満足度と今後の重要度をどのように思いますか。.....	153
Ⅲ 相関分析結果	176
Ⅳ 資料	182

I 調査の概要

1. 調査概要

(1) 調査の目的

地域福祉を推進するためには、地域の特性と住民のくらしや福祉の課題をとらえ、それに対応した取組や施策が必要であることから、くらしの実態と福祉に関するニーズを調査するため市民アンケートを行い、第5次長門市地域福祉計画の策定のための基礎資料とします。また、調査結果を踏まえ、策定委員会等において計画案の検討を進めます。

(2) 調査対象

18歳以上の市民から無作為抽出した3,000人

(3) 調査方法

郵送により調査票を送付、郵送もしくはインターネット回答による回収

(4) 調査期間

令和8年1月19日(月)～令和8年2月6日(金)

回答用紙の受付は令和8年2月13日(金)まで

(5) 回収結果

本調査の有効回収数・回収率は以下のとおりです。

配布数(人)	回収数(人)			回収率(%)
	郵送回収	インターネット回収	計	
3,000	1,035	421	1,456	48.5

※2021年調査の回収率:48.0%

(6) 調査集計にあたっての留意事項

○回答結果は小数点第2位を四捨五入しているため、単回答(複数の選択肢からひとつだけを選ぶ形式)の割合の合計が100%にならない場合があります。

複数回答(2つ以上の回答を選ぶことのできる形式)の項目は、有効標本数全体もしくは各属性の合計に対して各々の割合を示していますので、各選択肢の回答の割合を合計しても100%にはなりません。

○本報告書においてクロス集計は、無回答等があるため、合計人数は全体の人数と合致しません。

○属性間比較において、サンプル数が30未満であった場合、統計的な信頼性の観点からそのグループの割合が属性の中で突出していても、説明は省略しています。

○本報告書における「n」「SA」「MA」等の意味は次のとおりです。

「n」 : サンプル数

「SA」 : 単回答(Single Answerの略)

「MA」 : 複数回答(Multiple Answerの略)

「3LA」 : 3つまで選択可(3 Limited Answerの略)

「NA」 : 数値回答(Numeric Answerの略)

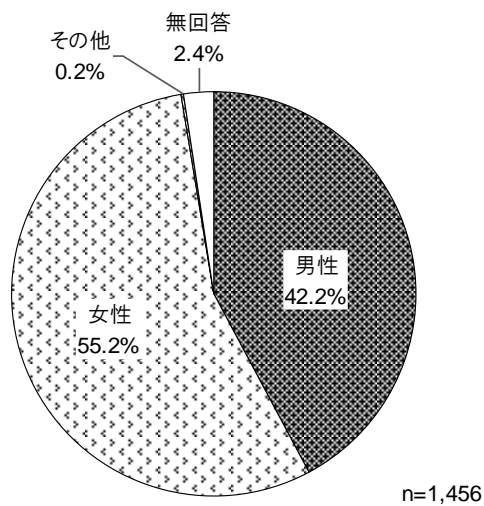
「FA」 : 自由記述(Free Answerの略)

II アンケートの調査の結果

あなた自身のことについて

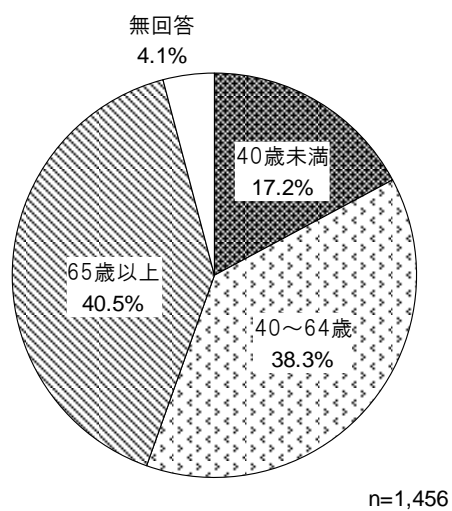
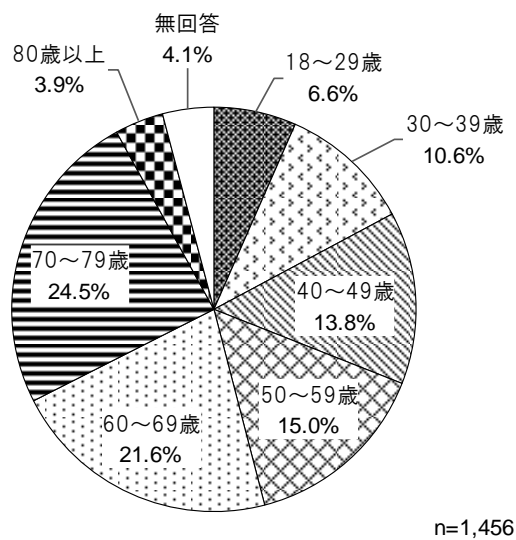
[SA]

問1 あなたのことについておうかがいします。[性別]

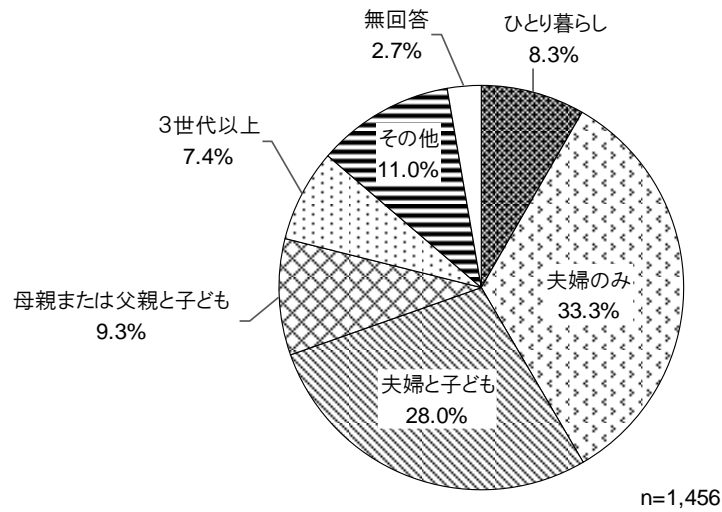


[NA]

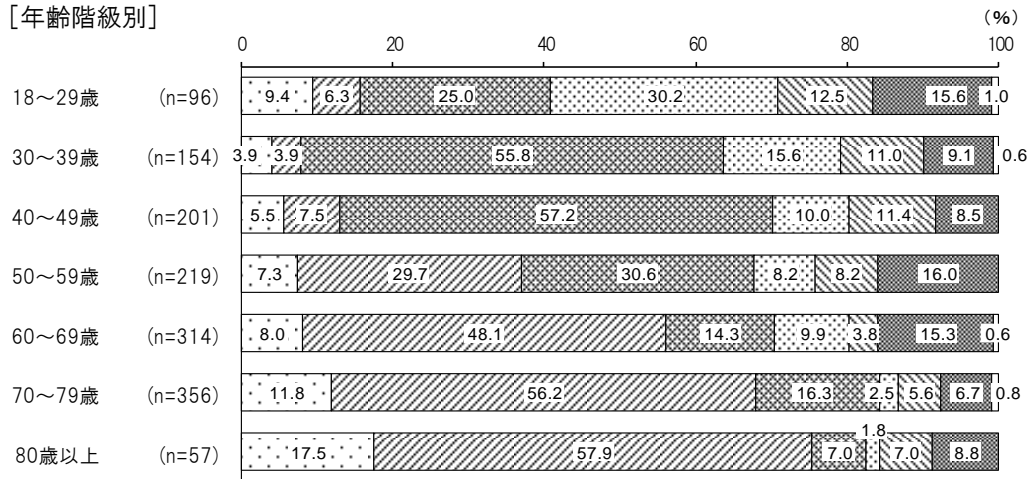
問1 あなたのことについておうかがいします。[年齢]



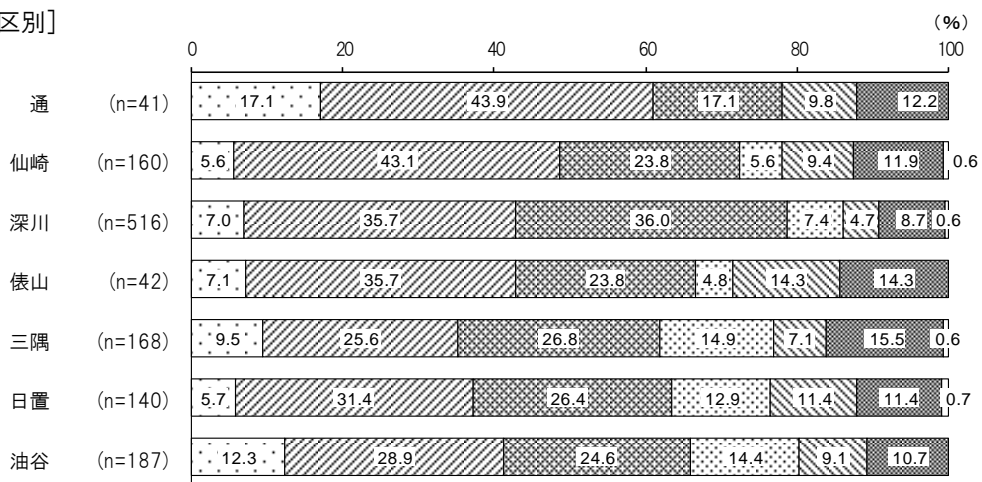
問1 あなたのことについておうかがいします。[家族構成]



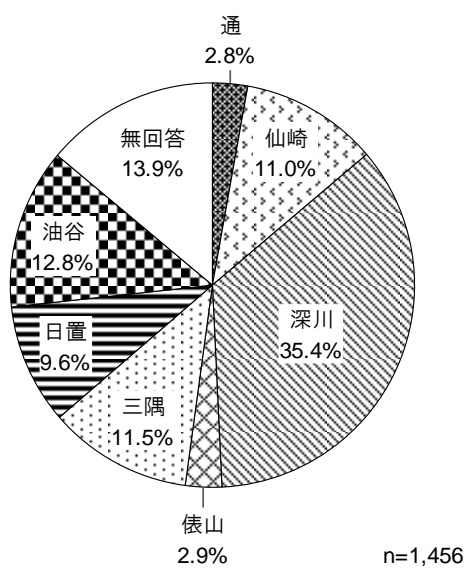
[年齢階級別]



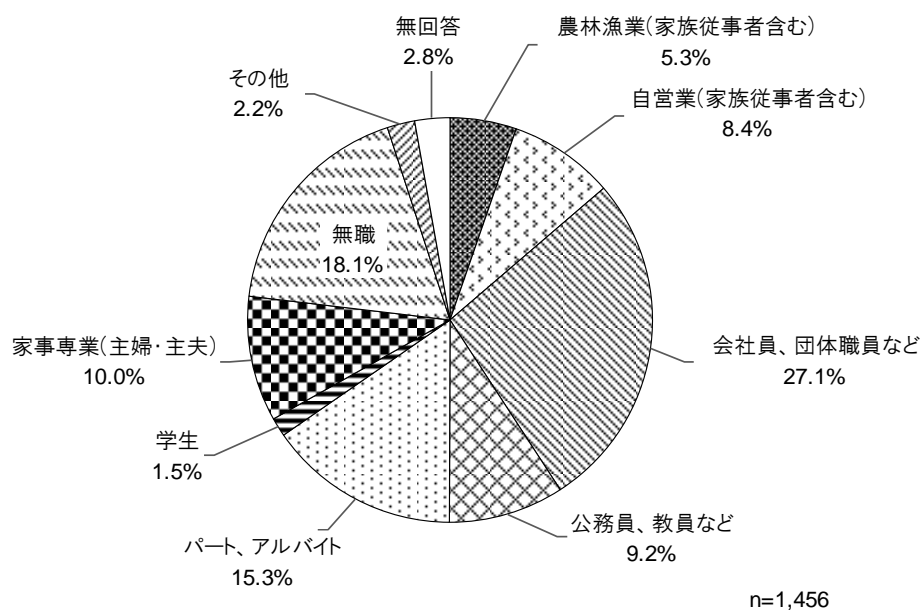
[地区別]



問1 あなたのことについておうかがいします。[お住いの地区]



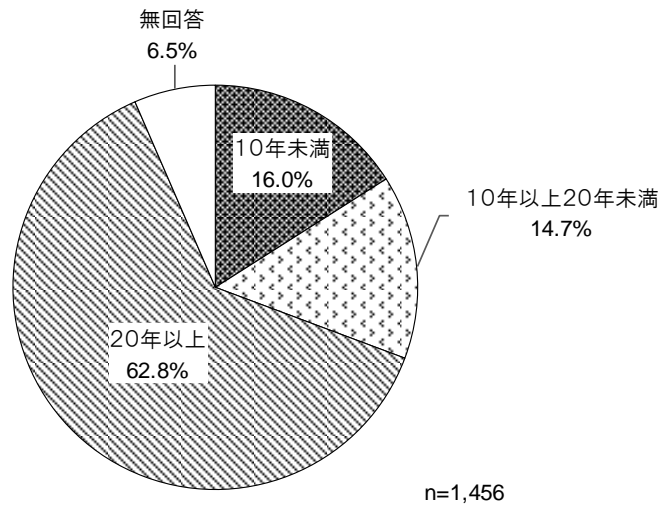
問1 あなたのことについておうかがいします。[ご職業]




(単位:%)

性別	年齢階級別	サンプル数 (n)	農林漁業 (家族従事者含む)	自営業 (家族従事者含む)	会社員、 団体職員など	公務員、 教員など	パート、 アルバイト	学生	家事専業 (主婦・主夫)	無職	その他	無回答
			男性 (n=614)	9.8	10.1	33.7	13.2	6.8	1.1	0.7	21.7	2.1
女性 (n=804)	2.0	7.3	23.1	6.5	22.5	1.7	17.7	16.0	2.4	0.7		
18~29歳 (n=96)	1.0	2.1	35.4	22.9	8.3	22.9	1.0	2.1	3.1	1.0		
30~39歳 (n=154)	2.6	7.8	46.1	17.5	15.6	0	3.2	3.9	2.6	0.6		
40~49歳 (n=201)	2.0	10.0	45.8	17.4	14.4	0	5.5	3.0	1.5	0.5		
50~59歳 (n=219)	1.4	10.0	42.5	12.8	20.5	0	6.8	3.2	2.3	0.5		
60~69歳 (n=314)	6.4	11.1	25.8	6.4	20.4	0	10.2	16.6	1.9	1.3		
70~79歳 (n=356)	11.5	7.3	5.1	0	12.9	0	19.9	41.0	2.2	0		
80歳以上 (n=57)	7.0	5.3	0	1.8	0	0	12.3	64.9	3.5	5.3		

問1 あなたのことについておうかがいします。[居住年数(合併前も含む)]



[地区別]



問2 あなたが現在一緒に住んでいるご家族の中に、あなた自身も含め、次のような人はおられますか。

全体でみると、「65歳以上の人」が45.4%と最も高く、次いで「いずれもない」(27.3%)、「学生」(17.7%)となっています。

なお、属性別でみて、割合の差が大きいものなどは次のとおりになります。

[年齢階級]

- ・ 年齢が高くなるにつれ「介護を必要とする人」の割合は高く、「ひきこもりの人」の割合は低くなっています。
- ・ 「いずれもない」では、「40～64歳」が32.3%と他の年齢階級よりも5.1ポイント以上高くなっています。

[家族構成]

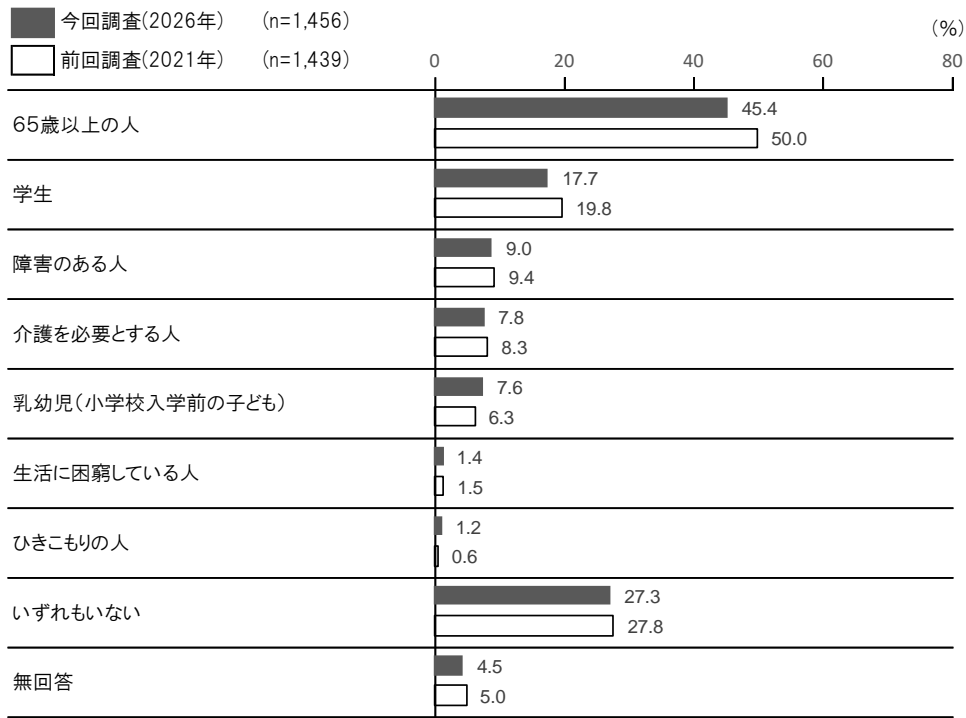
- ・ 「3世代以上」は、「学生」で47.8%と他の家族構成よりも6.8ポイント以上高く、全体の割合より30.1ポイント高くなっています。

[居住地区]


- ・ 「俵山」は、「65歳以上の人」で64.3%と他の地区よりも5.8ポイント以上高く、全体の割合より18.9ポイント高くなっています。

[居住年数]

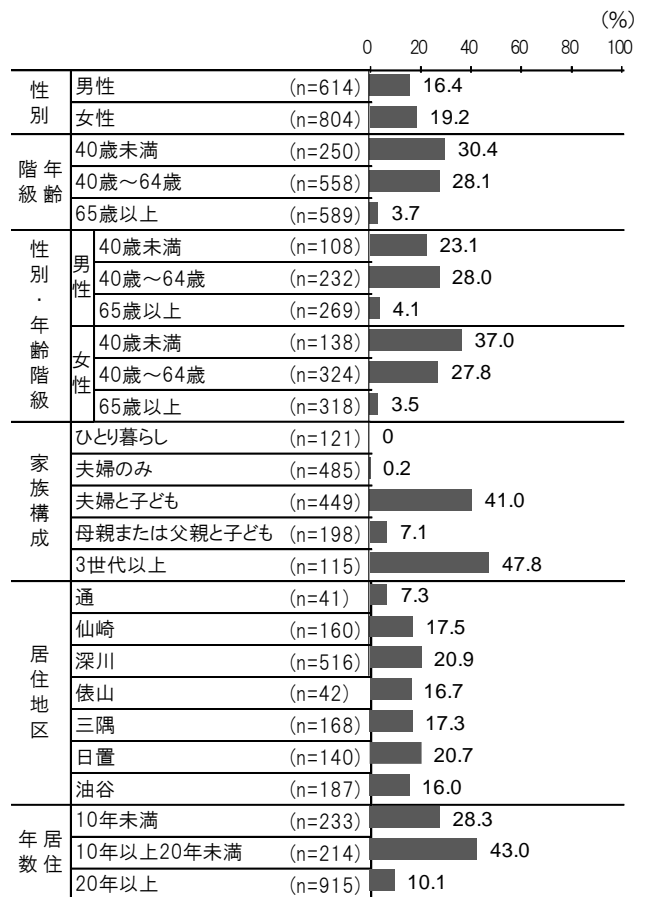
- ・ 「10年未満」は、「乳幼児(小学校入学前の子ども)」で32.2%と他の居住年数よりも28.0ポイント以上高く、全体の割合より24.6ポイント高くなっています。
- ・ 「10年以上20年未満」は、「学生」で43.0%と他の居住年数よりも14.7ポイント以上高く、全体の割合より25.3ポイント高くなっています。
- ・ 「20年以上」は、「65歳以上の人」で57.0%と他の居住年数よりも28.0ポイント以上高く、全体の割合より11.6ポイント高くなっています。また、「介護を必要とする人」で9.8%と他の居住年数よりも5.1ポイント以上高くなっています。



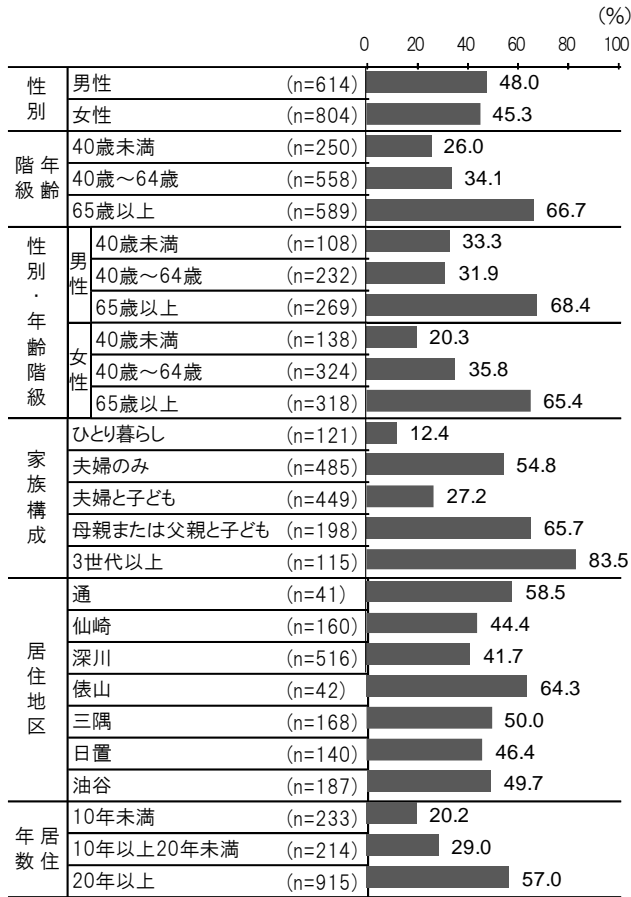
【乳幼児(小学校入学前の子ども)】




【学生】




【65歳以上の人】



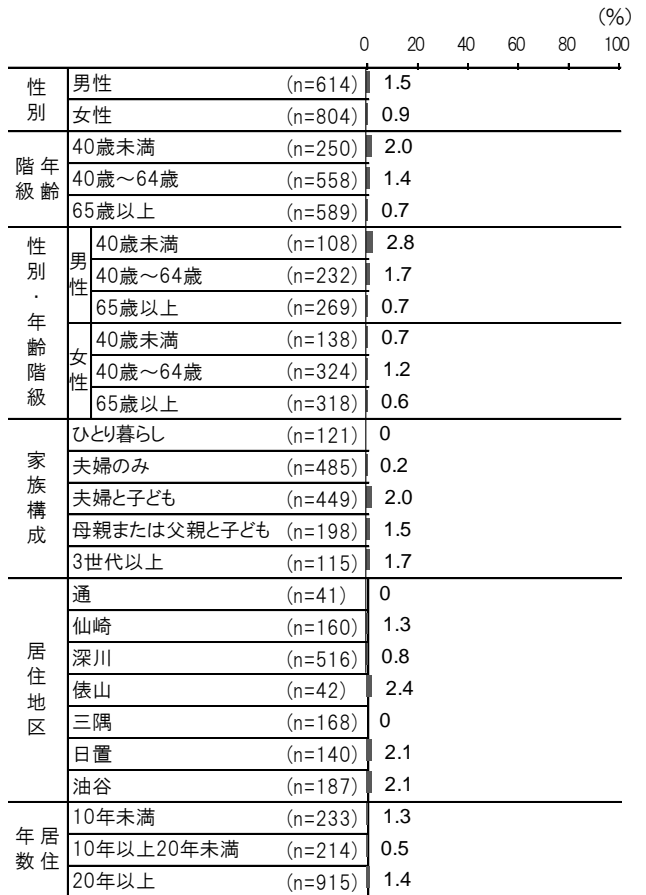
【障害のある人】



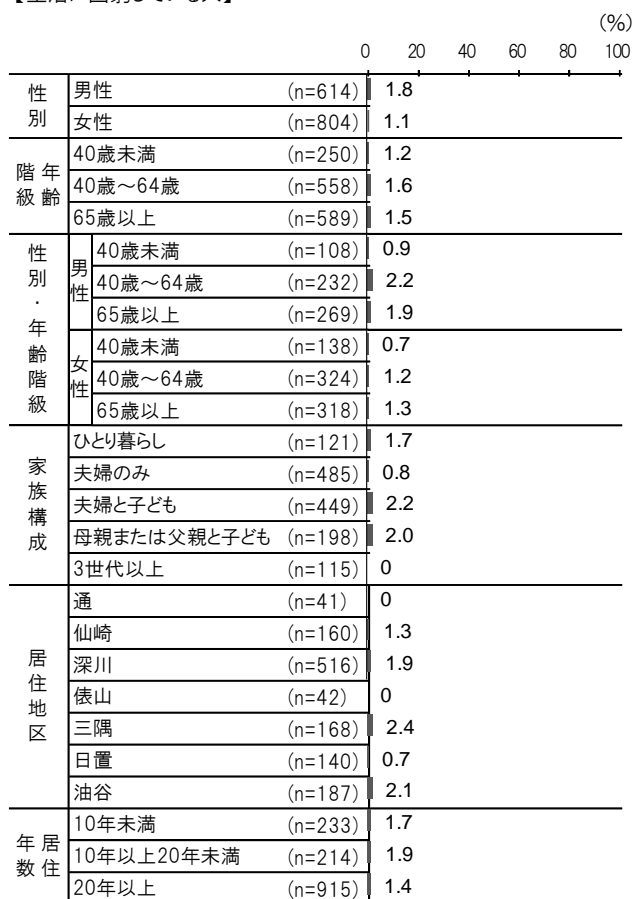
【介護を必要とする人】



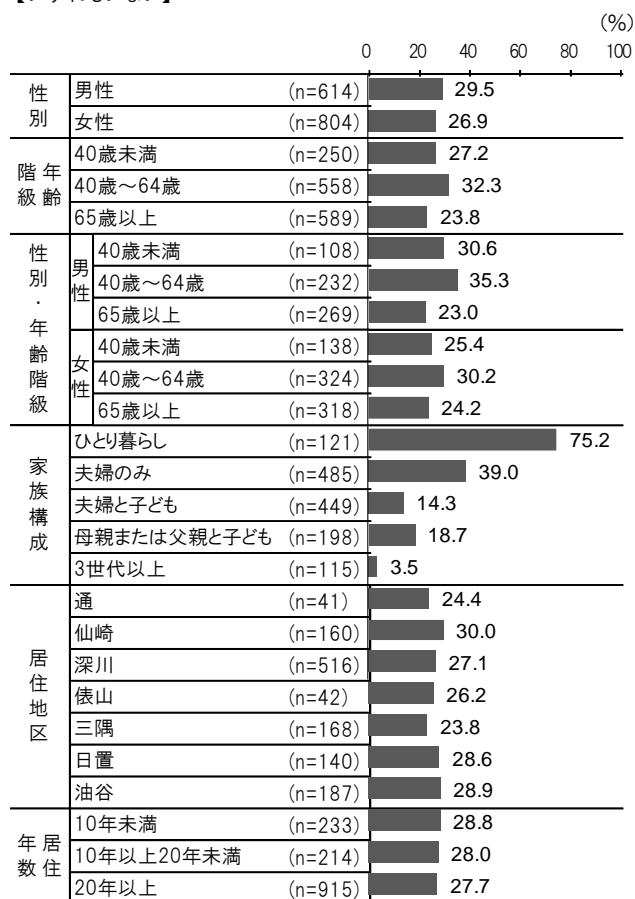
【ひきこもりの人】



【生活に困窮している人】



【いずれもない】



問3 あなたはご近所の人とどの程度のお付き合いをされていますか。

全体でみると、「顔を合わせればあいさつする程度のつきあいがある」が57.7%と最も高く、次いで「家族ぐるみでつきあいがある隣近所の人がいる」(20.7%)、「留守にするときには、用が頼める隣近所の人がいる」(12.6%)となっています。前回調査(全体)と比較すると、「留守にするときには、用が頼める隣近所の人がいる」は5.5ポイント低く、「顔を合わせればあいさつする程度のつきあいがある」は5.6ポイント高くなっています。

なお、属性別でみて、割合の差が大きいものなどは次のとおりになります。

[年齢階級]

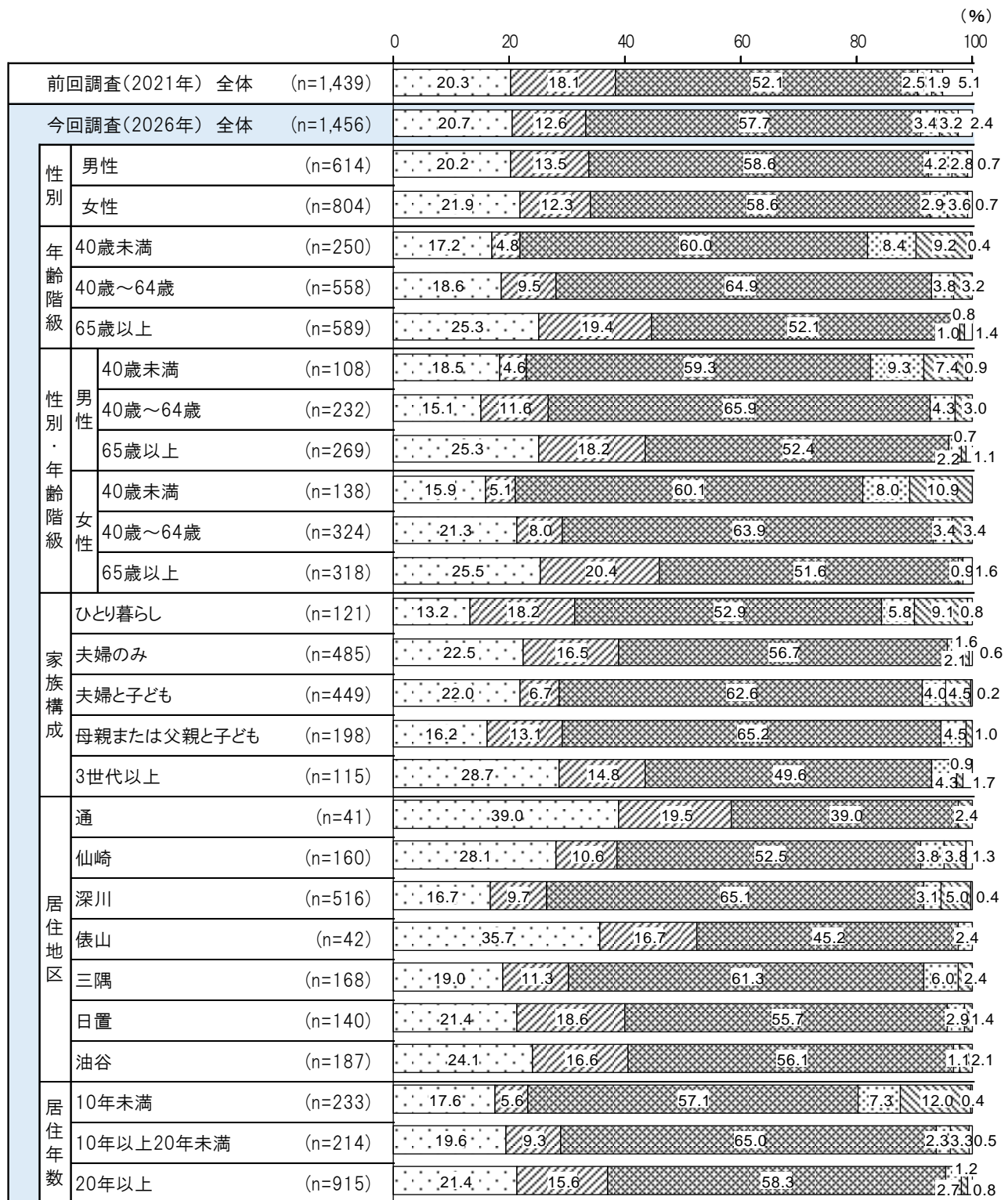
- ・「65歳以上」は、「家族ぐるみでつきあいがある隣近所の人がいる」で25.3%と6.7ポイント以上、「留守にするときには、用が頼める隣近所の人がいる」で19.4%と9.9ポイント以上、他の年齢階級よりも高くなっています。
- ・年齢が高くなるにつれ「家族ぐるみでつきあいがある隣近所の人がいる」と「留守にするときには、用が頼める隣近所の人がいる」の割合も高くなっています。
- ・「40歳未満」は、「隣近所の人ほとんど顔も知らない」で9.2%と他の年齢階級よりも6.0ポイント以上高くなっています。
- ・年齢が高くなるにつれ「隣近所の人ほとんど顔も知らない」の割合は低くなっています。

[家族構成]

- ・「3世代以上」は、「家族ぐるみでつきあいがある隣近所の人がいる」で28.7%と他の家族構成よりも6.2ポイント以上高くなっています。

[居住年数]

- ・「20年以上」は、「留守にするときには、用が頼める隣近所の人がいる」で15.6%と他の居住年数よりも6.3ポイント以上高くなっています。
- ・「10年以上20年未満」は、「顔を合わせればあいさつする程度のつきあいがある」で65.0%と他の居住年数よりも6.7ポイント以上高くなっています。
- ・「10年未満」は、「隣近所の人ほとんど顔も知らない」で12.0%と他の居住年数よりも8.7ポイント以上高くなっています。



- 家族ぐるみでつきあいがある隣近所の人がいる
- 顔を合わせればあいさつする程度のつきあいがある
- 留守にするときには、用が頼める隣近所の人がいる
- 隣近所の人のは知っているが、声をかけたことはほとんどない
- 隣近所の人のはほとんど顔も知らない
- 無回答

問4 あなたは次のことについて、どのようにお考えですか。**【住んでいる地域が好きだ】**

全体で見ると、「まあそう思う」が53.8%と最も高く、次いで「そう思う」(28.2%)、「あまりそう思わない」(12.8%)となっています。「そう思う」と「まあそう思う」を『そう思う』とすると、『そう思う』の割合は全体で82.0%、「あまりそう思わない」と「そう思わない」を『そう思わない』とすると、『そう思わない』の割合は全体で15.1%となっています。

なお、属性別でみて、割合の差が大きいものなどは次のとおりになります。

[年齢階級]

- ・ 年齢が高くなるにつれ『そう思う』の割合も高くなっています。
- ・ 年齢が高くなるにつれ『そう思わない』の割合は低くなっています。



そう思う

 まあそう思う

 あまりそう思わない

 そう思わない

 無回答

【地域のまとまりは良いほうだ】

全体で見ると、「まあそう思う」が56.7%と最も高く、次いで「あまりそう思わない」(23.6%)、「そう思う」(12.4%)となっています。「そう思う」と「まあそう思う」を『そう思う』とすると、『そう思う』の割合は全体で69.1%となっています。「あまりそう思わない」と「そう思わない」を『そう思わない』とすると、『そう思わない』の割合は全体で27.7%となっています。

なお、属性別でみて、割合の差が大きいものなどは次のとおりになります。

[年齢階級]


- ・ 年齢が高くなるにつれ『そう思う』の割合は低くなっています。

[家族構成]

- ・ 「夫婦のみ」は、『そう思わない』で32.8%と他の家族構成よりも5.0ポイント以上高くなっています。

[居住地区]

- ・ 「通」は、『そう思わない』で48.8%と他の地区よりも16.6ポイント以上高くなっています。



そう思う
 まあそう思う
 あまりそう思わない
 そう思わない
 無回答

【地域のために何か役に立ちたい】

全体で見ると、「まあそう思う」が52.0%と最も高く、次いで「あまりそう思わない」(25.1%)、「そう思う」(11.9%)となっています。「そう思う」と「まあそう思う」を『そう思う』とすると、『そう思う』の割合は全体で63.9%、「あまりそう思わない」と「そう思わない」を『そう思わない』とすると、『そう思わない』の割合は全体で32.2%となっています。

なお、属性別でみて、割合の差が大きいものなどは次のとおりになります。

[性別]

- ・「男性」は、『そう思う』で69.0%と「女性」よりも6.7ポイント高くなっています。
- ・「女性」は、『そう思わない』で34.8%と「男性」よりも5.2ポイント高くなっています。

[年齢階級]


- ・「40歳未満」は、『そう思わない』で40.4%と他の年齢階級よりも9.0ポイント以上高くなっています。
- ・年齢が高くなるにつれ『そう思わない』の割合は低くなっています。

[性別・年齢階級]

- ・「40歳未満の女性」は、『そう思わない』で47.1%と他の性・年齢区分よりも13.0ポイント以上高くなっています。

[居住地区]

- ・「油谷」は、『そう思う』で74.9%と他の地区よりも5.9ポイント以上高くなっています。



そう思う

 まあそう思う

 あまりそう思わない

 そう思わない

 無回答

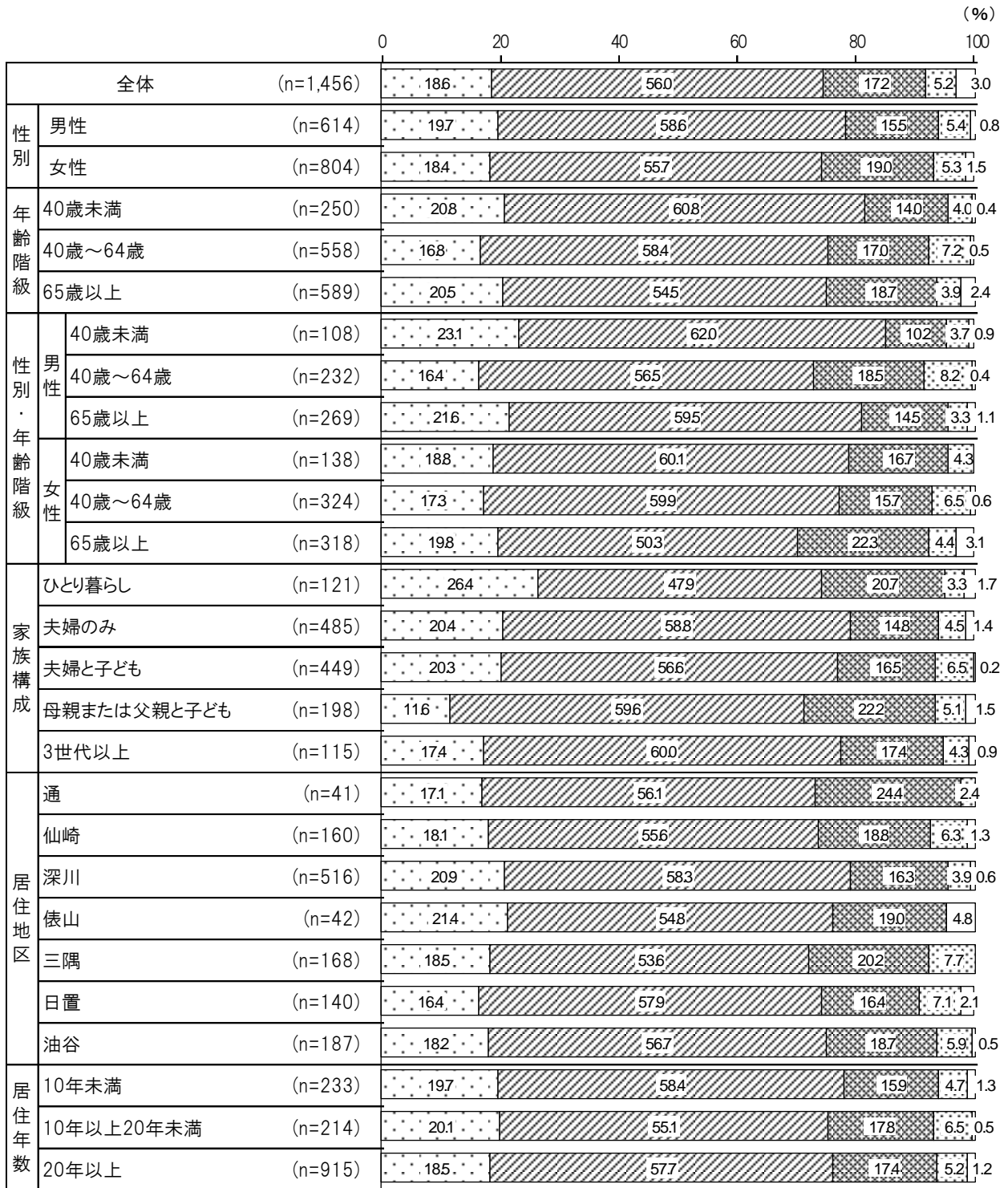
【今の生活に満足している】

全体で見ると、「まあそう思う」が56.0%と最も高く、次いで「そう思う」(18.6%)、「あまりそう思わない」(17.2%)となっています。「そう思う」と「まあそう思う」を『そう思う』とすると、『そう思う』の割合は全体で74.6%、「あまりそう思わない」と「そう思わない」を『そう思わない』とすると、『そう思わない』の割合は全体で22.4%となっています。

なお、属性別でみて、割合の差が大きいものなどは次のとおりになります。

[年齢階級]

- ・「40歳未満」は、『そう思う』で81.6%と他の年齢階級よりも6.4ポイント以上高くなっています。
- ・年齢が高くなるにつれ『そう思う』の割合は低くなっています。



そう思う
 まあそう思う
 あまりそう思わない
 そう思わない
 無回答

【子どもや孫にも長門市に住んでほしい】

全体で見ると、「まあそう思う」が34.1%と最も高く、次いで「あまりそう思わない」(32.8%)、「そう思う」(14.7%)となっています。「そう思う」と「まあそう思う」を『そう思う』とすると、『そう思う』の割合は全体で48.8%、「あまりそう思わない」と「そう思わない」を『そう思わない』とすると、『そう思わない』の割合は全体で47.2%となっています。

なお、属性別でみて、割合の差が大きいものなどは次のとおりになります。

[性別]

- ・「男性」は、『そう思う』で53.7%と「女性」よりも7.1ポイント高くなっています。
- ・「女性」は、『そう思わない』で50.2%と「男性」よりも5.1ポイント高くなっています。

[年齢階級]

- ・「65歳以上」は、『そう思う』で54.9%と他の年齢階級よりも5.3ポイント以上高くなっています。



[家族構成]


- ・「3世代以上」は、『そう思う』で60.0%と他の家族構成よりも8.7ポイント以上高くなっています。


[居住年数]


- ・「20年以上」は、『そう思う』で53.2%と他の居住年数よりも9.0ポイント以上高くなっています。

(%)


 そう思う

 まあそう思う

 あまりそう思わない

 そう思わない

 無回答

【近所付き合いは楽しい】

全体でみると、「まあそう思う」が42.0%と最も高く、次いで「あまりそう思わない」(34.4%)、「そう思わない」(10.7%)となっています。「そう思う」と「まあそう思う」を『そう思う』とすると、『そう思う』の割合は全体で51.1%、「あまりそう思わない」と「そう思わない」を『そう思わない』とすると、『そう思わない』の割合は全体で45.1%となっています。

なお、属性別でみて、割合の差が大きいものなどは次のとおりになります。

[性別]

- ・「男性」は、『そう思う』で55.9%と「女性」よりも6.6ポイント高くなっています。
- ・「女性」は、『そう思わない』で48.3%と「男性」よりも5.5ポイント高くなっています。

[年齢階級]

- ・「65歳以上」は、『そう思う』で58.7%と他の年齢階級よりも11.1ポイント以上高くなっています。
- ・年齢が高くなるにつれ『そう思う』の割合も高くなっています。


[性別・年齢階級]

- ・「65歳以上の男性」は、『そう思う』で64.3%と他の性・年齢区分よりも9.9ポイント以上高くなっています。
- ・「40歳未満の女性」は、『そう思わない』で57.2%と他の性・年齢区分よりも5.9ポイント以上高くなっています。

[家族構成]

- ・「3世代以上」は、『そう思う』で61.8%と他の家族構成よりも7.2ポイント以上高くなっています。

(%)



そう思う



まあそう思う



あまりそう思わない



そう思わない



無回答

【長門市は高齢者にとって住みやすい】

全体で見ると、「あまりそう思わない」が43.5%と最も高く、次いで「まあそう思う」(32.1%)、「そう思わない」(15.7%)となっています。「そう思う」と「まあそう思う」を『そう思う』とすると、『そう思う』の割合は全体で37.3%、「あまりそう思わない」と「そう思わない」を『そう思わない』とすると、『そう思わない』の割合は全体で59.2%となっています。


なお、属性別でみて、割合の差が大きいものなどは次のとおりになります。






[性別]

- ・「男性」は、『そう思う』で40.9%と「女性」よりも5.0ポイント高くなっています。

[年齢階級]

- ・「40歳～64歳」は、『そう思わない』で68.5%と他の年齢階級よりも10.1ポイント以上高くなっています。



 そう思う
  まあそう思う
  あまりそう思わない
  そう思わない
  無回答

【長門市は障害のある方にとって住みやすい】

全体でみると、「あまりそう思わない」が48.9%と最も高く、次いで「まあそう思う」(26.0%)、「そう思わない」(17.4%)となっています。「そう思う」と「まあそう思う」を『そう思う』とすると、『そう思う』の割合は全体で28.3%、「あまりそう思わない」と「そう思わない」を『そう思わない』とすると、『そう思わない』の割合は全体で66.3%となっています。

なお、属性別でみて、割合の差が大きいものなどは次のとおりになります。

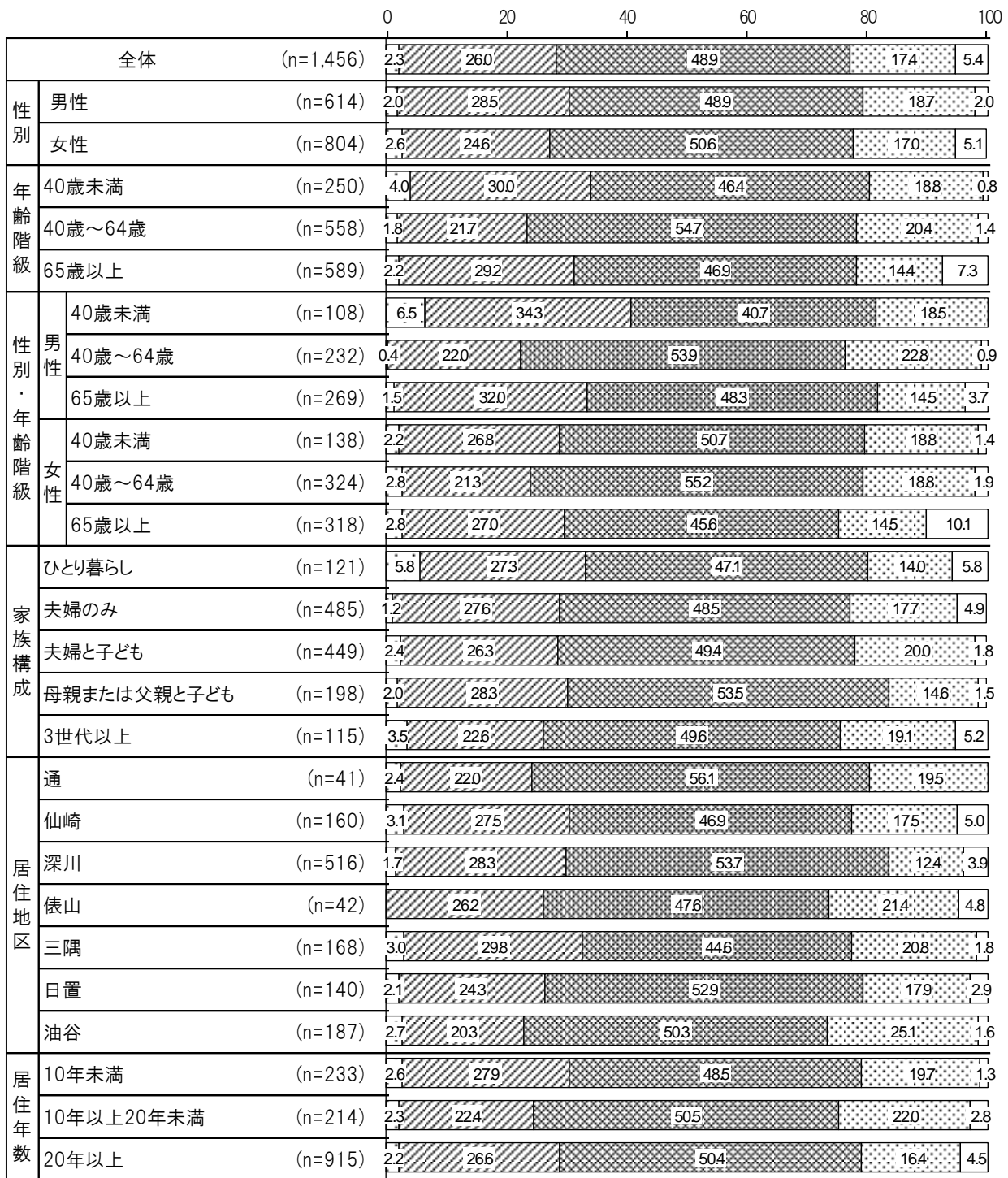
[年齢階級]

- ・「40歳～64歳」は、『そう思わない』で75.1%と他の年齢階級よりも9.9ポイント以上高くなっています。

[性別・年齢階級]

- ・「40歳未満の男性」は、『そう思う』で40.8%と他の性・年齢区分よりも7.3ポイント以上高くなっています。

(%)



そう思う



まあそう思う



あまりそう思わない



そう思わない



無回答

【長門市は子育てがしやすい】

全体でみると、「まあそう思う」が45.9%と最も高く、次いで「あまりそう思わない」(33.1%)、「そう思わない」(9.1%)となっています。「そう思う」と「まあそう思う」を『そう思う』とすると、『そう思う』の割合は全体で52.0%、「あまりそう思わない」と「そう思わない」を『そう思わない』とすると、『そう思わない』の割合は全体で42.2%となっています。

なお、属性別でみて、割合の差が大きいものなどは次のとおりになります。

[性別]

- ・「男性」は、『そう思わない』で46.8%と「女性」よりも6.9ポイント高くなっています。

[年齢階級]

- ・「40歳未満」は、『そう思う』で62.8%と他の年齢階級よりも9.9ポイント以上高くなっています。
- ・年齢が高くなるにつれ『そう思う』の割合は低くなっています。

[性別・年齢階級]

- ・「40歳未満の男性」は、『そう思う』で67.6%と他の性・年齢区分よりも7.5ポイント以上高くなっています。
- ・「40歳～64歳の男性」は、『そう思わない』で53.1%と他の性・年齢区分よりも6.3ポイント以上高くなっています。

[家族構成]

- ・「夫婦と子ども」は、『そう思う』で60.8%と他の家族構成よりも10.3ポイント以上高くなっています。


[居住地区]

- ・「仙崎」は、『そう思う』で62.5%と他の地区よりも5.3ポイント以上高くなっています。

[居住年数]

- ・「20年以上」は、『そう思わない』で44.8%と他の居住年数よりも5.8ポイント以上高くなっています。

(%)



そう思う



まあそう思う



あまりそう思わない



そう思わない



無回答

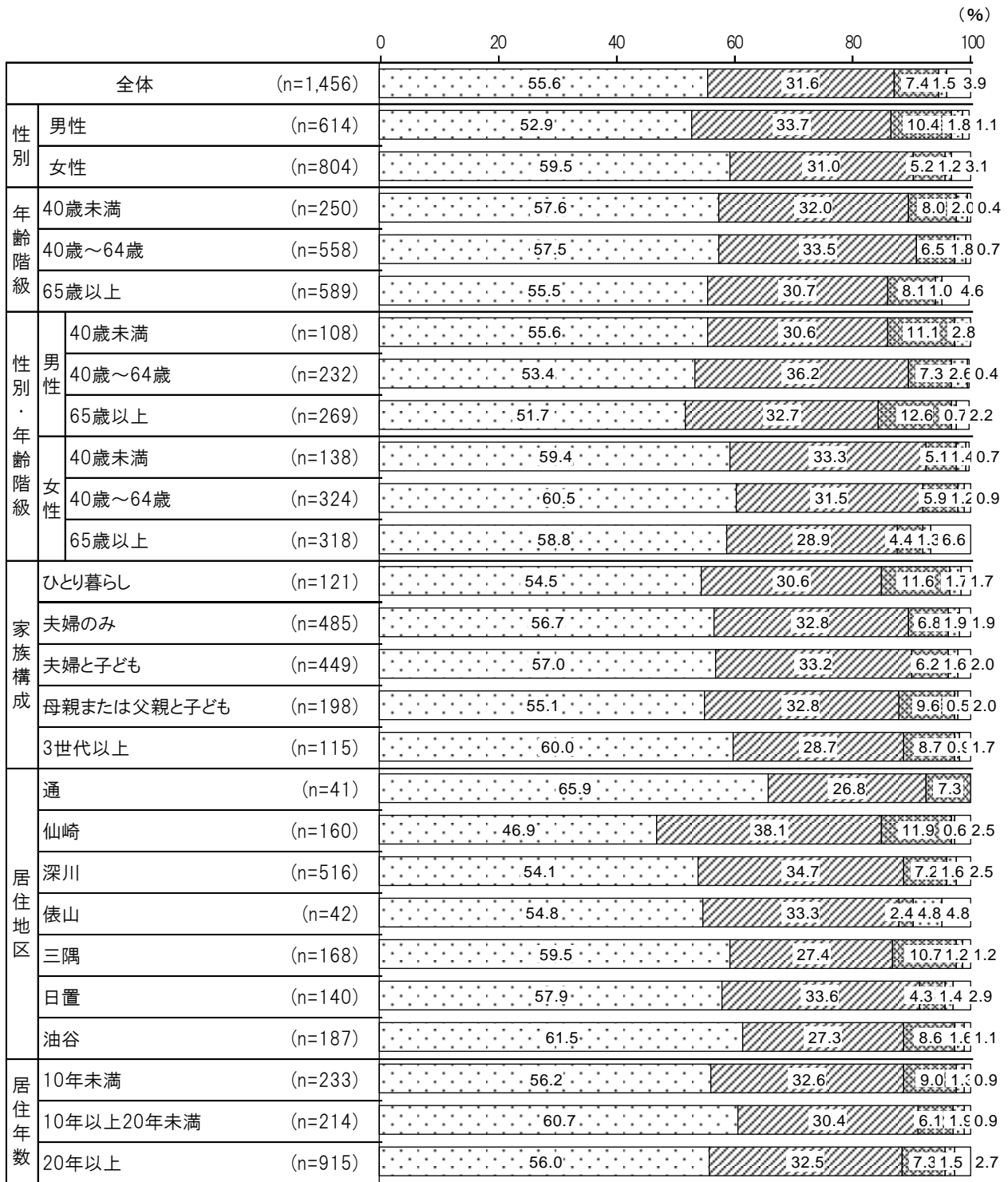
【長門市の公共交通はもっと工夫が必要だ】

全体でみると、「そう思う」が55.6%と最も高く、次いで「まあそう思う」(31.6%)、「あまりそう思わない」(7.4%)となっています。「そう思う」と「まあそう思う」を『そう思う』とすると、『そう思う』の割合は全体で87.2%、「あまりそう思わない」と「そう思わない」を『そう思わない』とすると、『そう思わない』の割合は全体で8.9%となっています。

なお、属性別でみて、割合の差が大きいものは次のとおりになります。

[性別]

- ・「男性」は、『そう思わない』で12.2%と「女性」よりも5.8ポイント高くなっています。



そう思う
 まあそう思う
 あまりそう思わない
 そう思わない
 無回答

問5 あなたは、日ごろ、どのようなことについて不安や悩みを感じていますか。

全体でみると、「自分や家族の健康や病気のこと」が61.2%と最も高く、次いで「経済的なこと」(37.8%)、「介護に関すること」(33.0%)となっています。

なお、属性別でみて、割合の差が大きいものなどは次のとおりになります。

[性別]

- ・「男性」は、「自分の死後のこと」で26.2%と「女性」よりも6.8ポイント高くなっています。
- ・「女性」は、「交通に関すること」で30.8%と「男性」よりも5.9ポイント高くなっています。

[年齢階級]

- ・「65歳以上」は、「自分や家族の健康や病気のこと」で69.4%と7.4ポイント以上、「交通に関すること」で36.5%と12.7ポイント以上、「自分の死後のこと」で28.5%と6.6ポイント以上、他の年齢階級よりも高くなっています。
- ・「40歳未満」は、「自分や家族の進学、就職、結婚など」で35.2%と他の年齢階級よりも9.4ポイント以上高く、全体の割合より15.9ポイント高くなっています。また、「育児に関すること」では22.0%と他の年齢階級よりも15.4ポイント以上高く、全体の割合より15.6ポイント高くなっています。「特に不安はない」では15.6%と他の年齢階級よりも6.3ポイント以上高くなっています。
- ・年齢が高くなるにつれ「自分や家族の健康や病気のこと」、「介護に関すること」、「交通に関すること」、「自分の死後のこと」、「時代の変化についていけないこと」の割合は高く、「自分や家族の進学、就職、結婚など」、「育児に関すること」、「近所や学校、職場での人間関係」、「経済的なこと」の割合は低くなっています。

[性別・年齢階級]

- ・「40歳未満の女性」は、「自分や家族の進学、就職、結婚など」で37.7%と他の性・年齢区分よりも6.2ポイント以上高く、全体の割合より18.4ポイント高くなっています。また、「育児に関すること」では26.1%と他の性・年齢区分よりも8.5ポイント以上高く、全体の割合より19.7ポイント高くなっています。
- ・「65歳以上の女性」は、「交通に関すること」で42.5%と他の性・年齢区分よりも13.1ポイント以上高く、全体の割合より14.8ポイント高くなっています。
- ・「65歳以上の男性」は、「自分の死後のこと」で32.3%と他の性・年齢区分よりも6.0ポイント以上高く、全体の割合より10.4ポイント高くなっています。

[家族構成]

- ・「夫婦のみ」は、「自分や家族の健康や病気のこと」で72.0%と他の家族構成よりも6.8ポイント以上高く、全体の割合より10.8ポイント高くなっています。
- ・「夫婦と子ども」は、「育児に関すること」で16.9%と他の家族構成よりも11.7ポイント以上高く、全体の割合より10.5ポイント高くなっています。
- ・「3世代以上」は、「家庭内の人間関係」で11.3%と他の家族構成よりも5.7ポイント以上高くなっています。

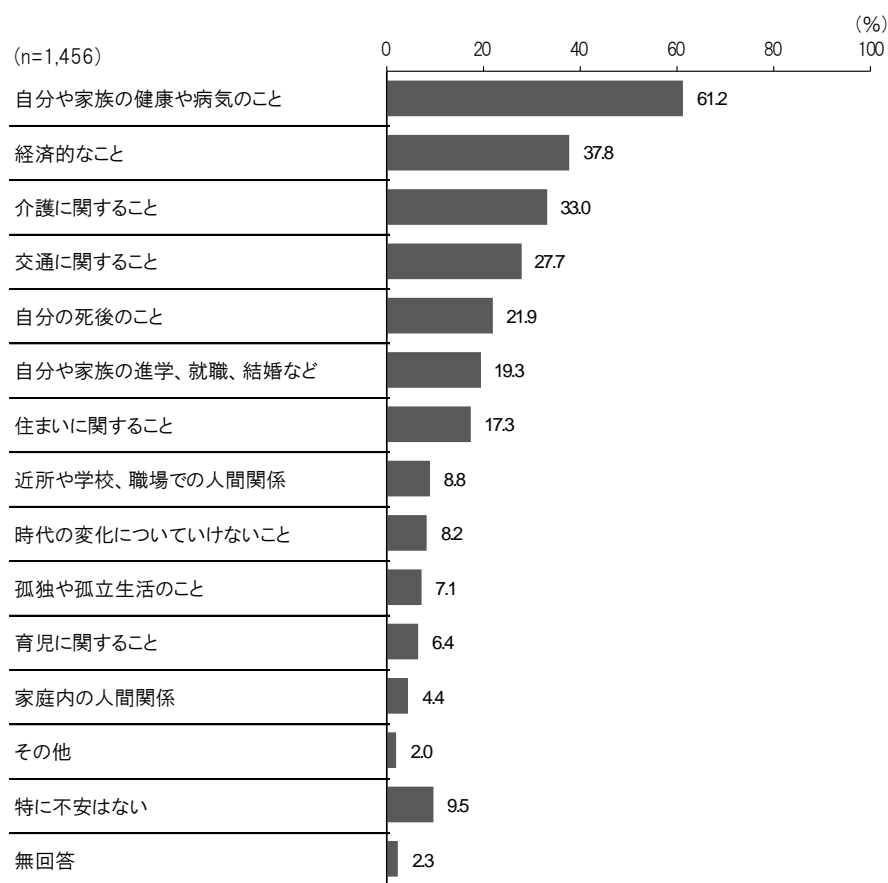
[居住地区]

- ・「俵山」は、「自分や家族の健康や病気のこと」で71.4%と他の地区よりも5.0ポイント以上高く、全体の割合より10.2ポイント高くなっています。また、「住まいに関すること」では31.0%と他の地区よりも9.0ポイント以上高く、全体の割合より13.7ポイント高くなっています。
- ・「通」は、「交通に関すること」で53.7%と他の地区よりも18.0ポイント以上高く、全体の割合より26.0ポイント高く

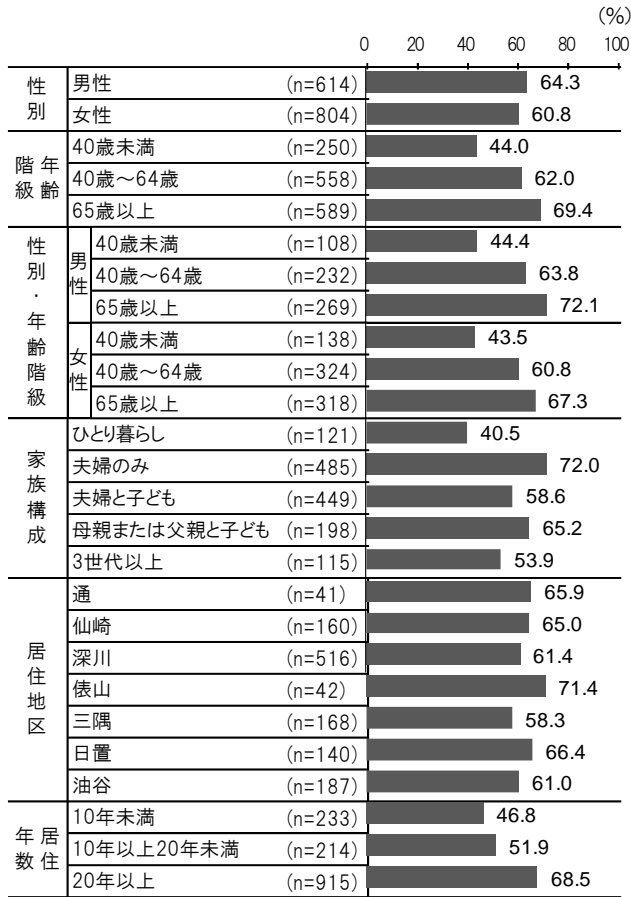
なっています。また、「孤独や孤立生活のこと」では14.6%と他の地区よりも5.0ポイント以上高くなっています。

[居住年数]


- ・「20年以上」は、「自分や家族の健康や病気のこと」で68.5%と16.6ポイント以上、「介護に関すること」で38.7%と10.7ポイント以上、「交通に関すること」で31.1%と6.3ポイント以上、「自分の死後のこと」で25.4%と7.6ポイント以上、他の居住年数よりも高くなっています。
- ・「10年以上20年未満」は、「自分や家族の進学、就職、結婚など」で35.0%と他の居住年数よりも9.7ポイント以上高く、全体の割合より15.7ポイント高くなっています。
- ・「10年未満」は、「育児に関すること」で21.0%と他の居住年数よりも12.1ポイント以上高く、全体の割合より14.6ポイント高くなっています。



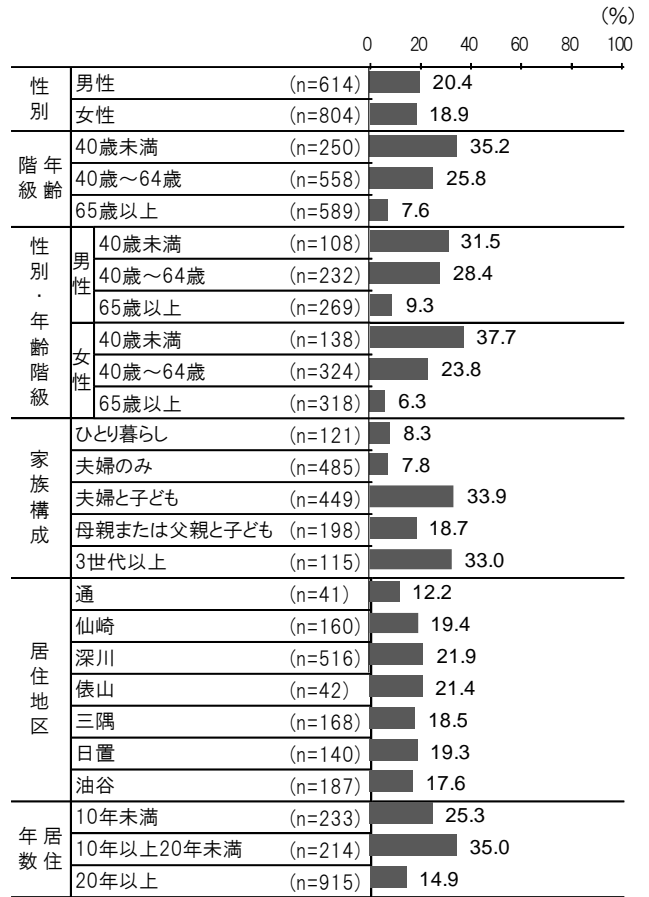
【自分や家族の健康や病気のこと】



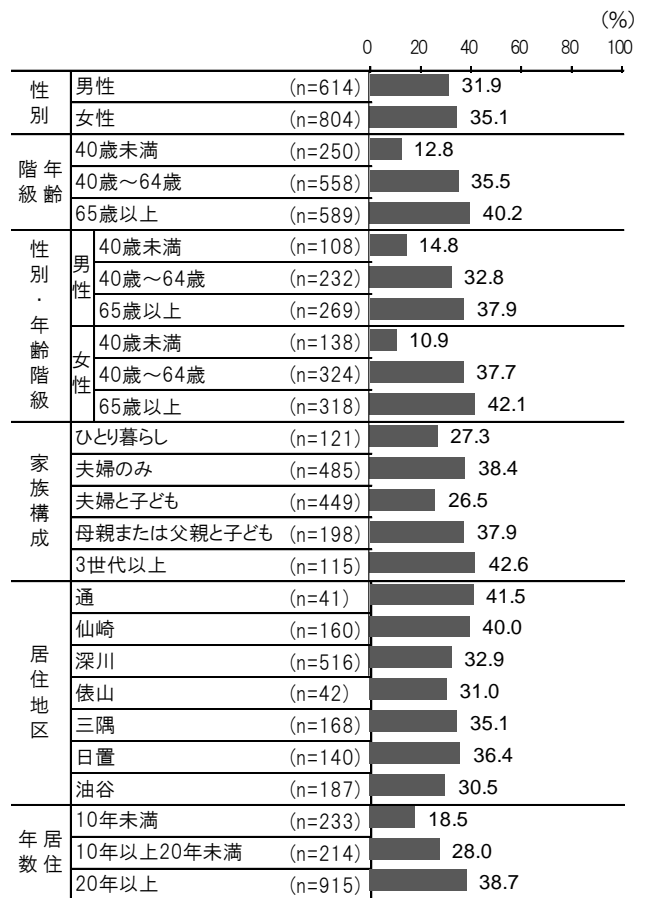
【育児に関すること】



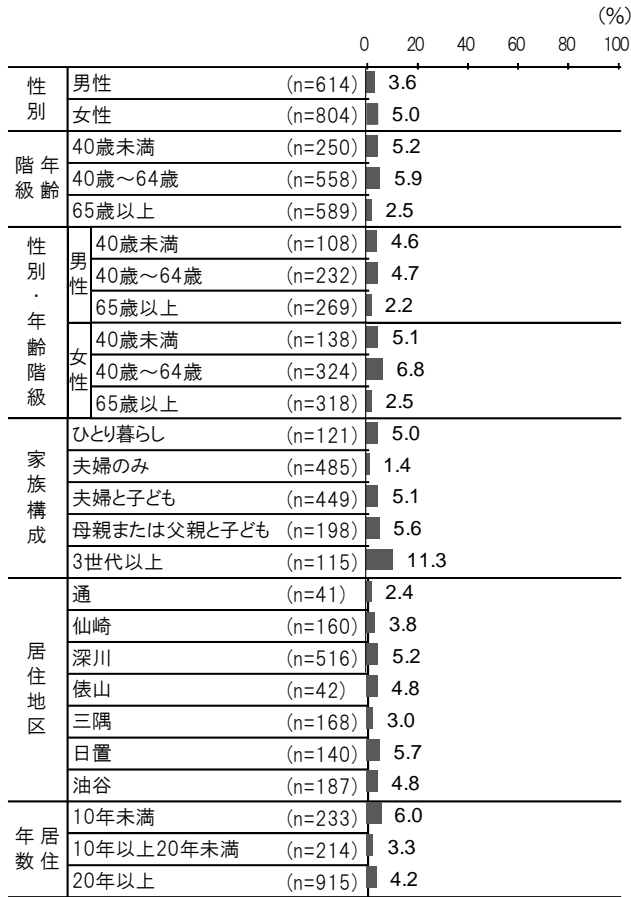
【自分や家族の進学、就職、結婚など】



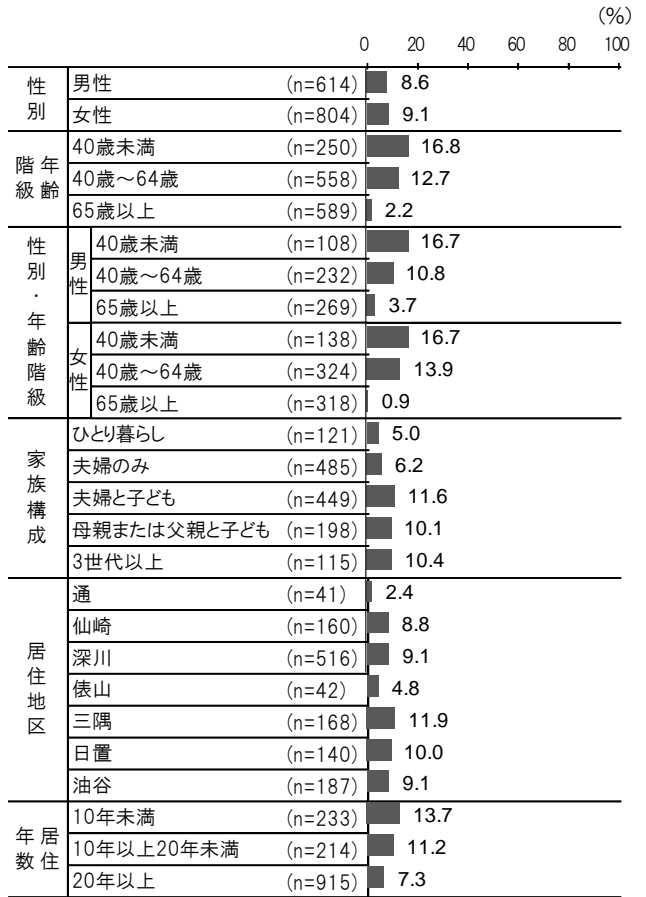
【介護に関すること】



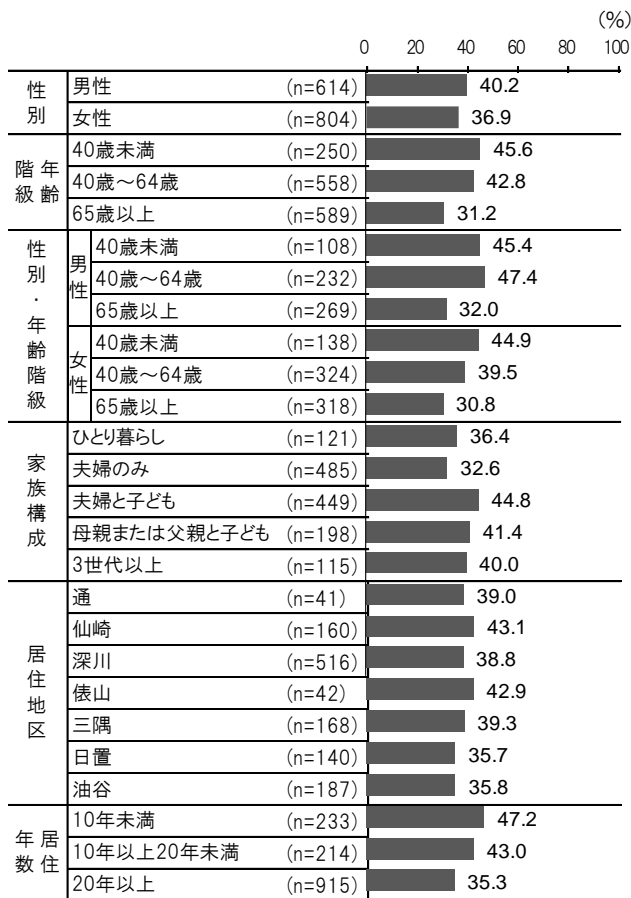
【家庭内の人間関係】



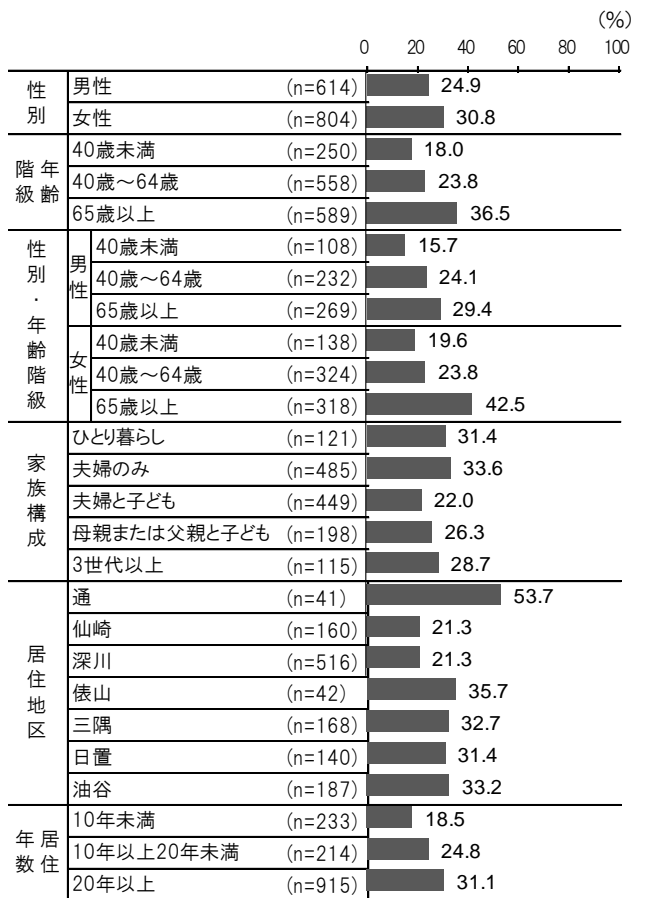
【近所や学校、職場での人間関係】



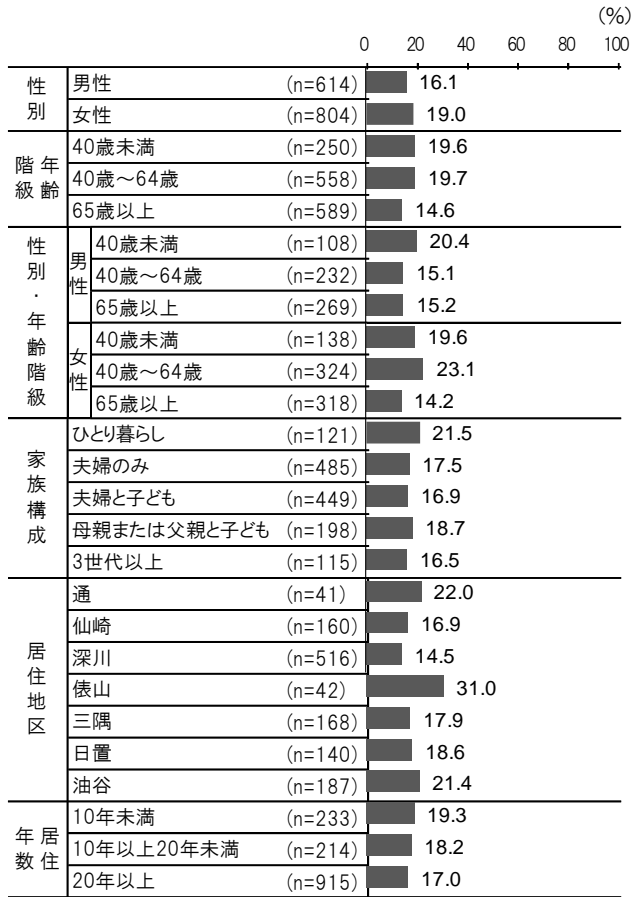
【経済的なこと】



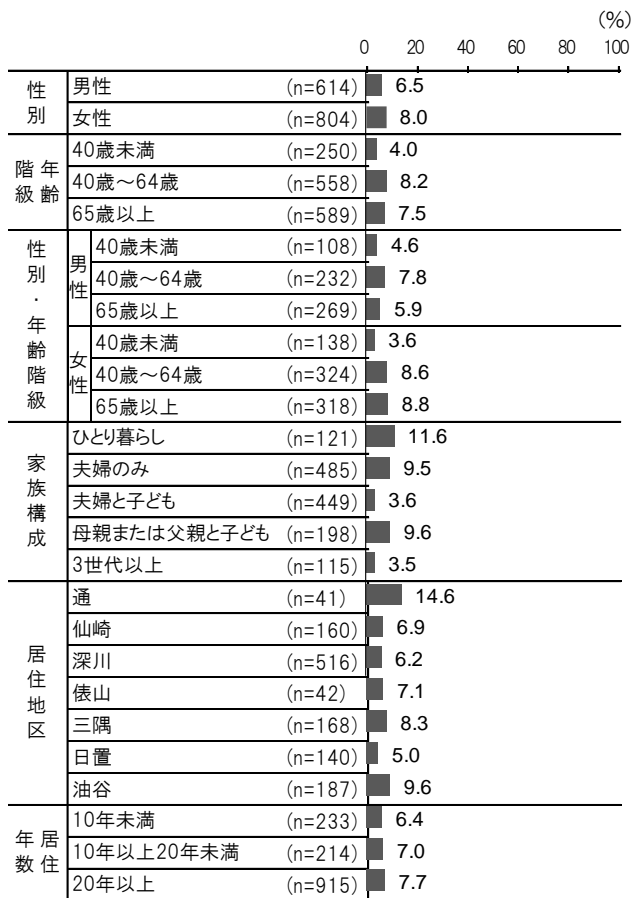
【交通に関すること】



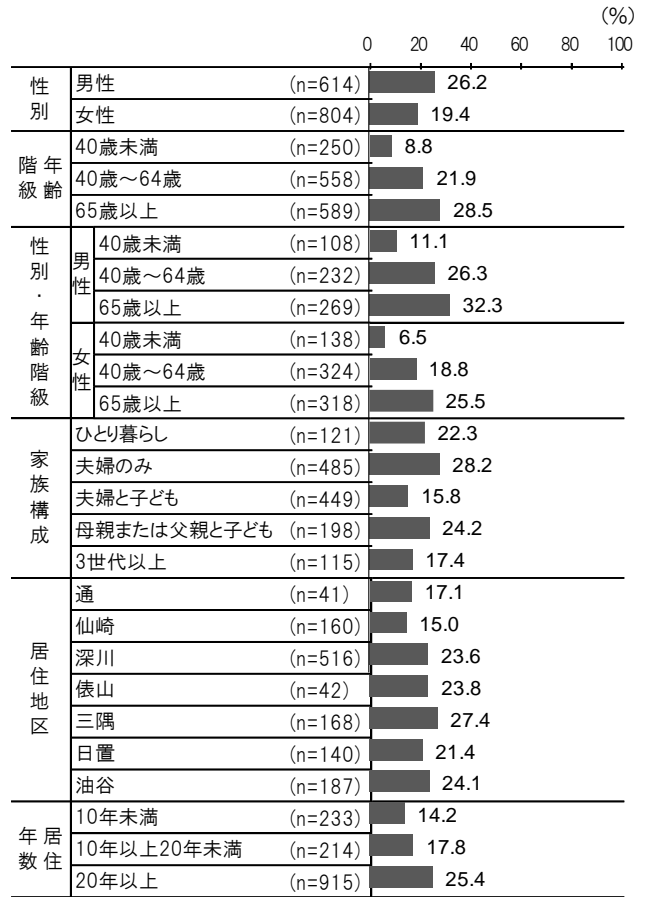
【住まいに関すること】



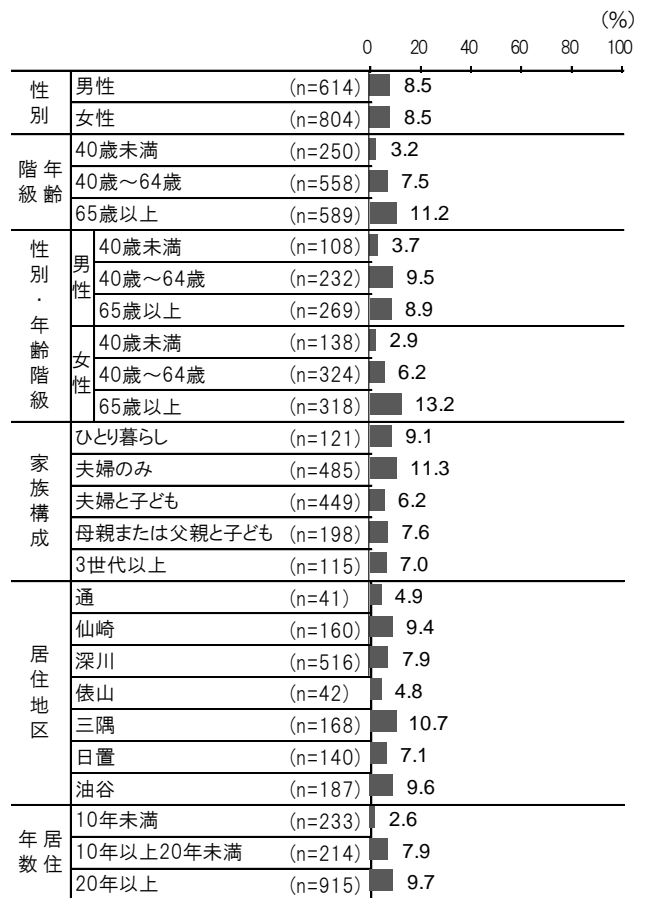
【孤独や孤立生活のこと】




【自分の死後のこと】



【時代の変化についていけないこと】



【特に不安はない】



問6 あなたやご家族に助けが必要になったとき、近所の人などにどのようなことをしてほしいと思いますか。

全体で見ると、「安否についての声かけ」が39.5%と最も高く、次いで「急病時の手助けや救助」(36.0%)、「災害時の避難」(33.8%)となっています。

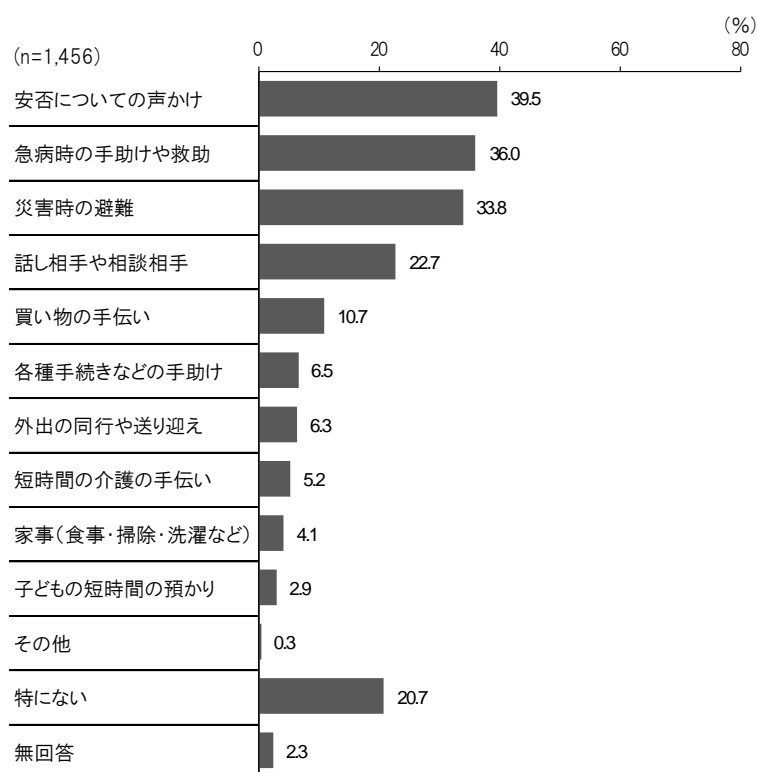
なお、属性別でみて、割合の差が大きいものなどは次のとおりになります。

[性別]

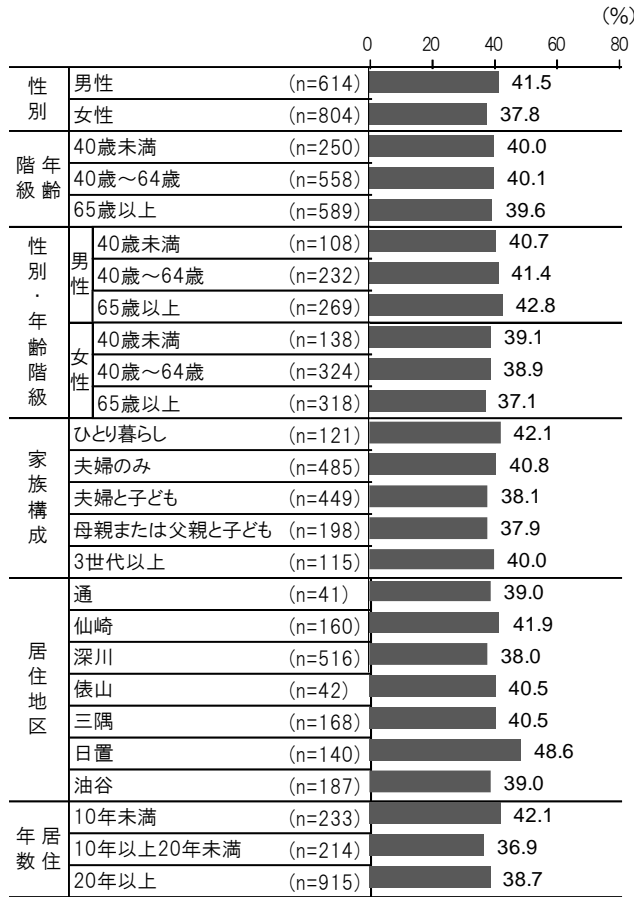
- ・「女性」は、「買い物の手伝い」で13.4%と「男性」よりも6.9ポイント高くなっています。

[年齢階級]

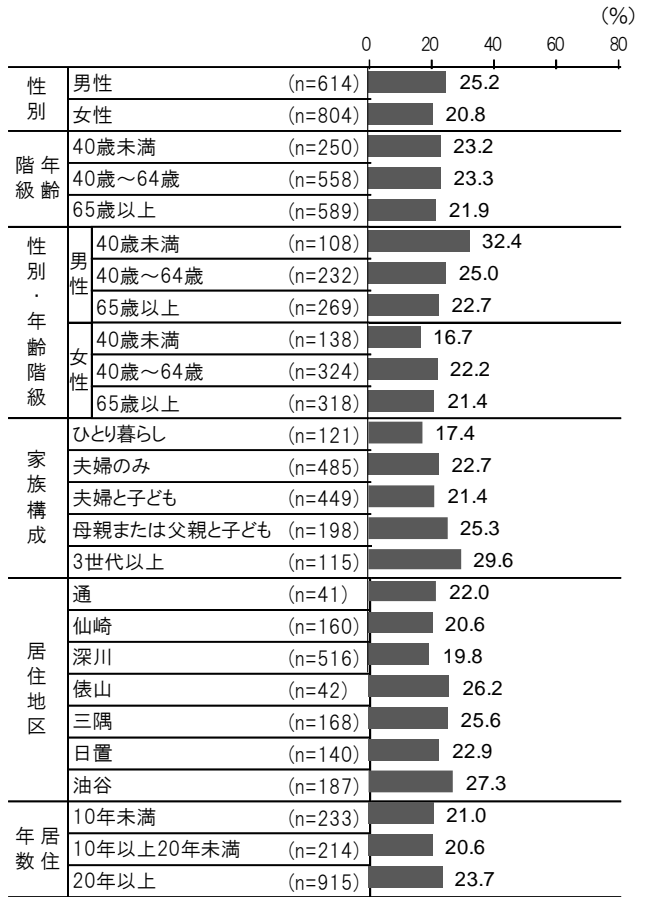
- ・「40歳未満」は、「子どもの短時間の預かり」で10.0%と他の年齢階級よりも7.1ポイント以上高くなっています。
- ・「65歳以上」は、「急病時の手助けや救助」で39.9%と他の年齢階級よりも6.9ポイント以上高くなっています。
- ・年齢が高くなるにつれ「子どもの短時間の預かり」、「買い物の手伝い」、「外出の同行や送り迎え」、「急病時の手助けや救助」の割合は高く、「特にない」の割合は低くなっています。



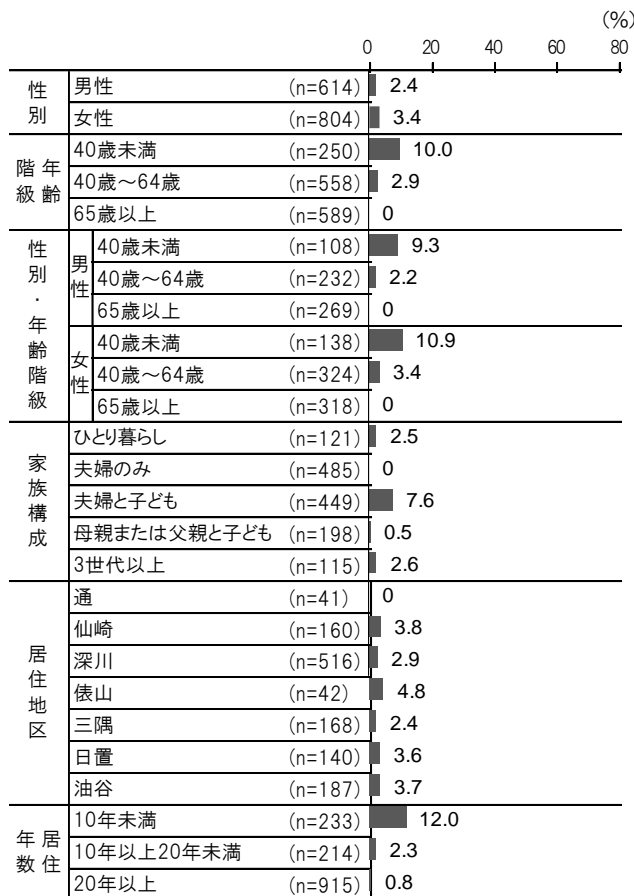
【安否についての声かけ】




【話し相手や相談相手】




【子どもの短時間の預かり】



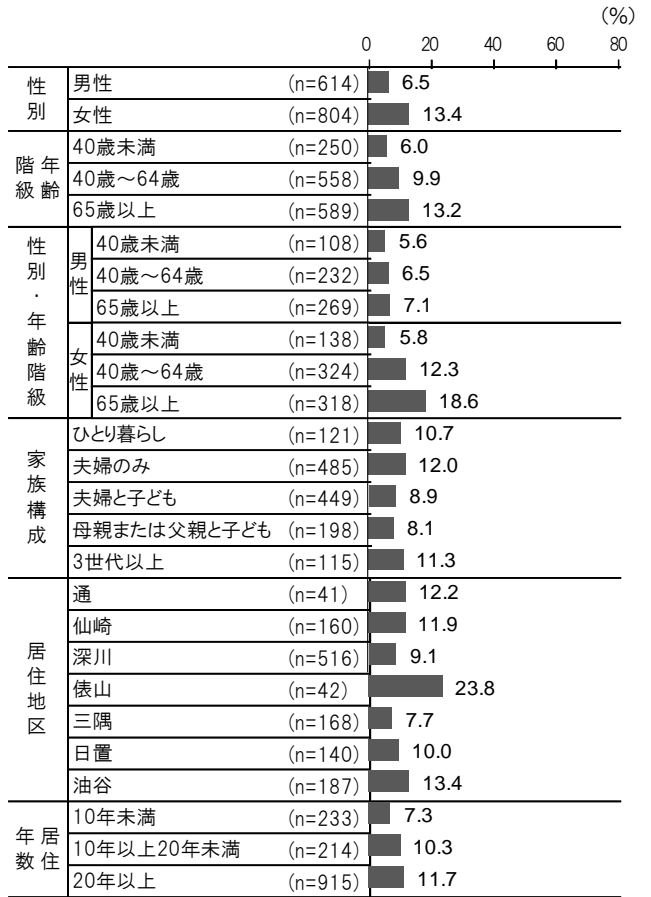
【短時間の介護の手伝い】




【家事(食事・掃除・洗濯など)】



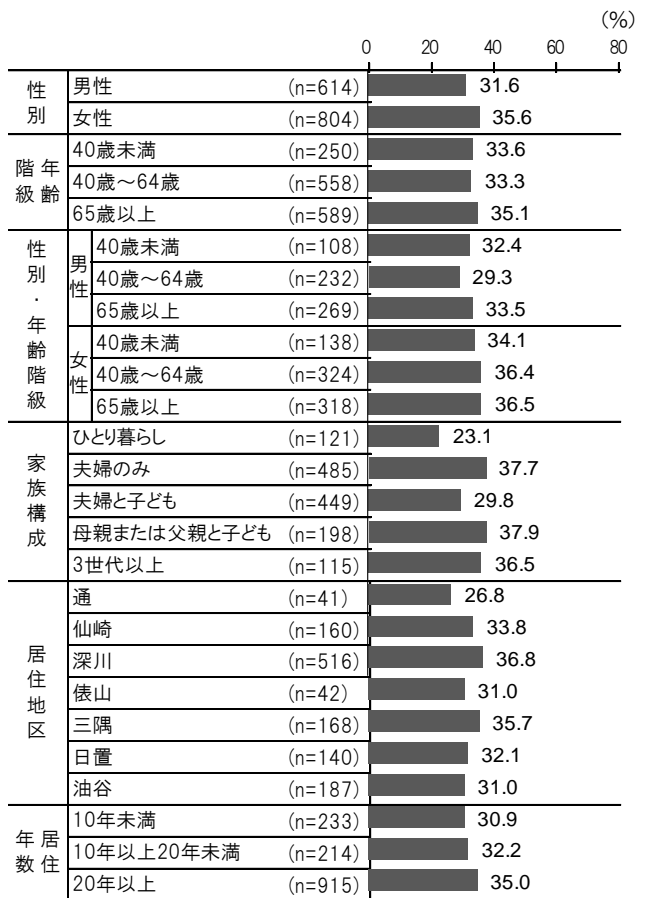
【買い物の手伝い】



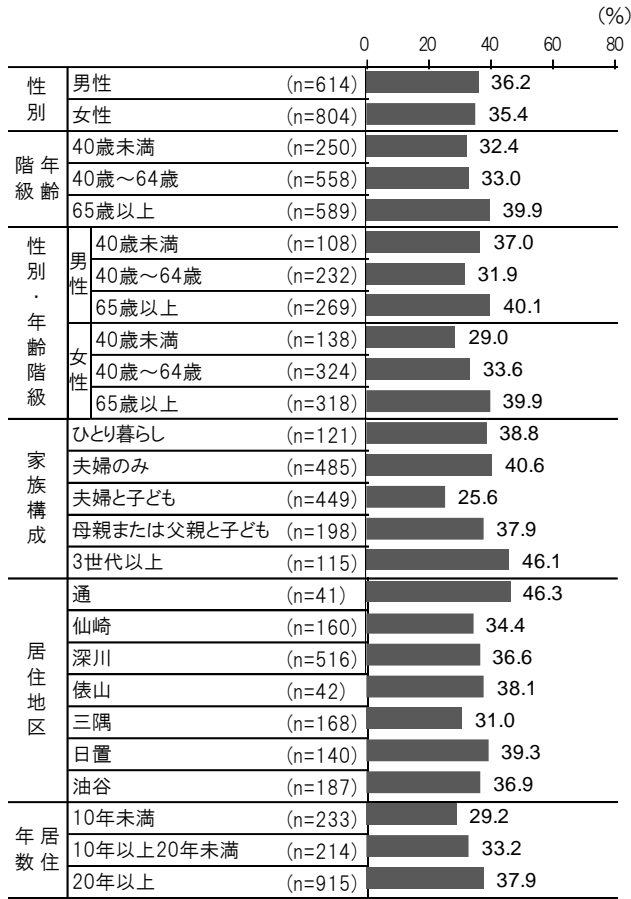
【外出の同行や送り迎え】



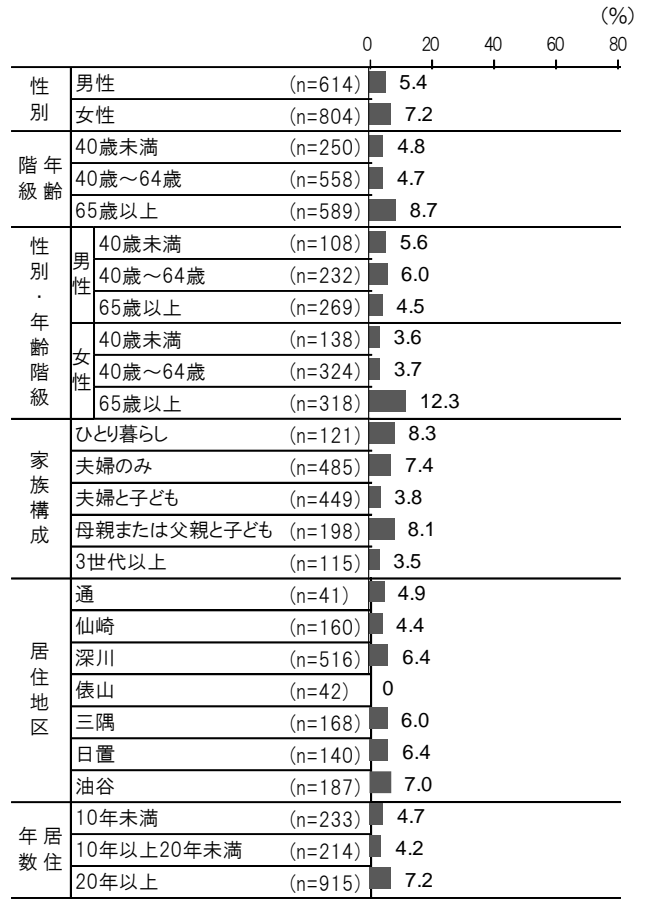
【災害時の避難】



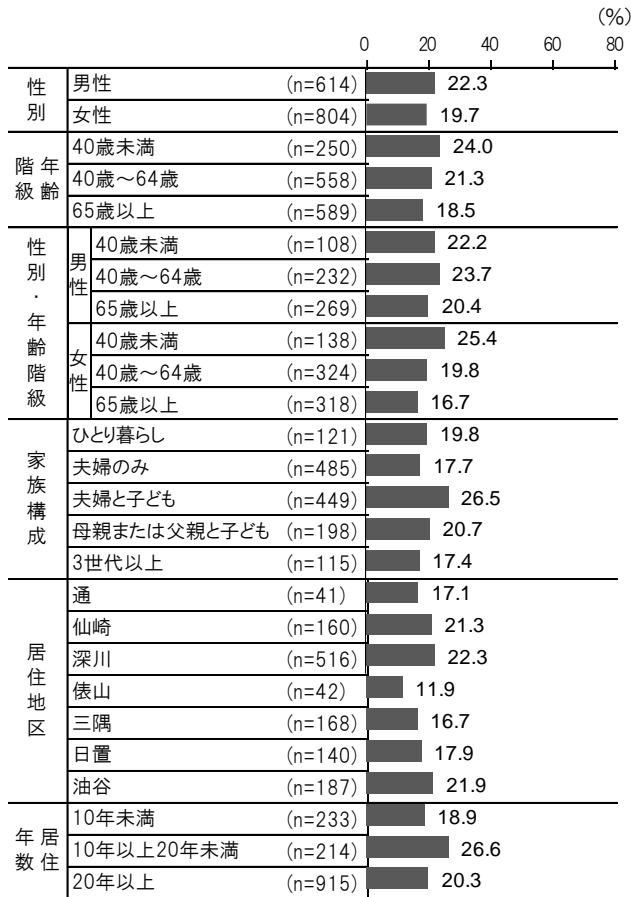
【急病時の手助けや救助】



【各種手続きなどの手助け】



【特にない】



問7 物価高騰や収入減少など、生活の経済的な面で困ることはありますか。

全体でみると、「食費、光熱費(水道・電気・ガスなど)、日用品・生活必需品の負担が増えている」が80.1%と最も高く、次いで「住居費(家賃・住宅ローンなど)、車の維持費・ガソリン代の負担が増えている」(37.8%)、「医療費・薬代、介護費用や福祉サービスの自己負担が増えている」(33.0%)となっています。

なお、属性別でみて、割合の差が大きいものなどは次のとおりになります。

[性別]

- ・「男性」は、「医療費・薬代、介護費用や福祉サービスの自己負担が増えている」で36.2%と「女性」よりも5.5ポイント高くなっています。

[年齢階級]

- ・「65歳以上」は、「年金や手当だけでは生活が維持できない」で39.9%と他の年齢階級よりも24.5ポイント以上高く、全体の割合より15.8ポイント高くなっています。また、「医療費・薬代、介護費用や福祉サービスの自己負担が増えている」では42.3%と15.1ポイント以上、「貯金を取り崩して、生活費にあてている」では31.2%と13.6ポイント以上、他の年齢階級よりも高くなっています。
- ・年齢が高くなるにつれ「医療費・薬代、介護費用や福祉サービスの自己負担が増えている」、「年金や手当だけでは生活が維持できない」、「貯金を取り崩して、生活費にあてている」の割合も高くなっています。

[性別・年齢階級]

- ・「65歳以上の男性」は、「医療費・薬代、介護費用や福祉サービスの自己負担が増えている」で45.4%と他の性・年齢区分よりも5.8ポイント以上高く、全体の割合より12.4ポイント高くなっています。
- ・「40歳未満の男性」は、「特に困ることはない」で17.6%と他の性・年齢区分よりも6.3ポイント以上高くなっています。

[家族構成]

- ・「夫婦と子ども」は、「教育費(学用品・進学費用など)の負担が増えている」で22.5%と他の家族構成よりも6.0ポイント以上高く、全体の割合より13.0ポイント高くなっています。
- ・「ひとり暮らし」は、「年金や手当だけでは生活が維持できない」で33.9%と他の家族構成よりも5.2ポイント以上高くなっています。

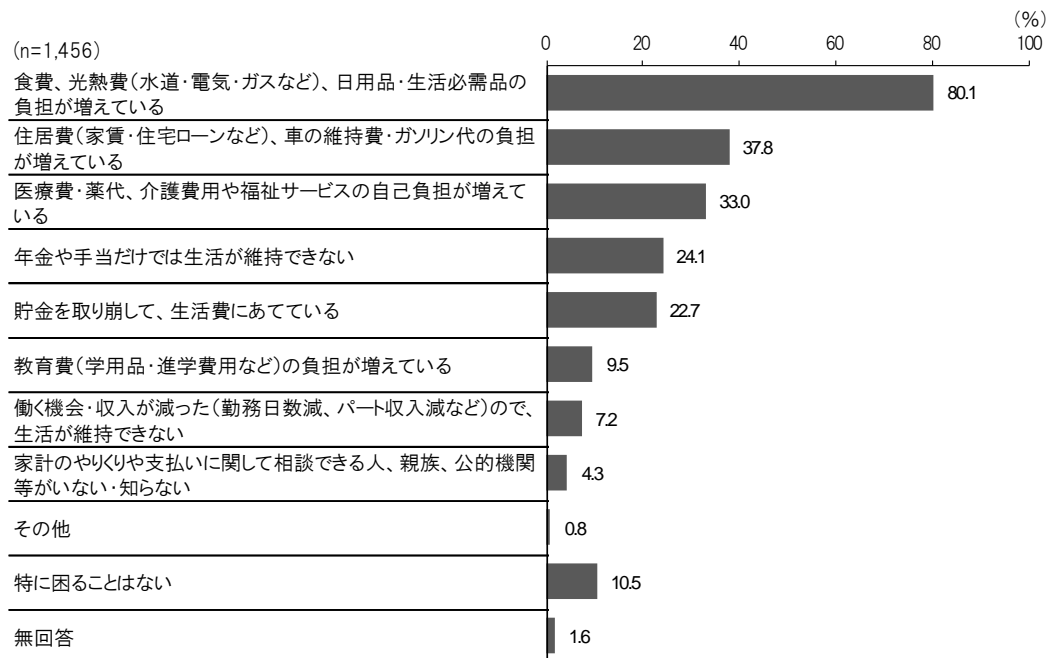
[居住地区]

- ・「通」は、「医療費・薬代、介護費用や福祉サービスの自己負担が増えている」で46.3%と他の地区よりも7.6ポイント以上高く、全体の割合より13.3ポイント高くなっています。また、「貯金を取り崩して、生活費にあてている」では29.3%と他の地区よりも6.2ポイント以上高くなっています。
- ・「俵山」は、「年金や手当だけでは生活が維持できない」で33.3%と他の地区よりも6.5ポイント以上高くなっています。


[居住年数]

- ・「10年未満」は、「住居費(家賃・住宅ローンなど)、車の維持費・ガソリン代の負担が増えている」で50.2%と他の居住年数よりも9.1ポイント以上高く、全体の割合より12.4ポイント高くなっています。また、「食費、光熱費(水道・電気・ガスなど)、日用品・生活必需品の負担が増えている」では86.3%と他の居住年数よりも6.5ポイント以上高くなっています。

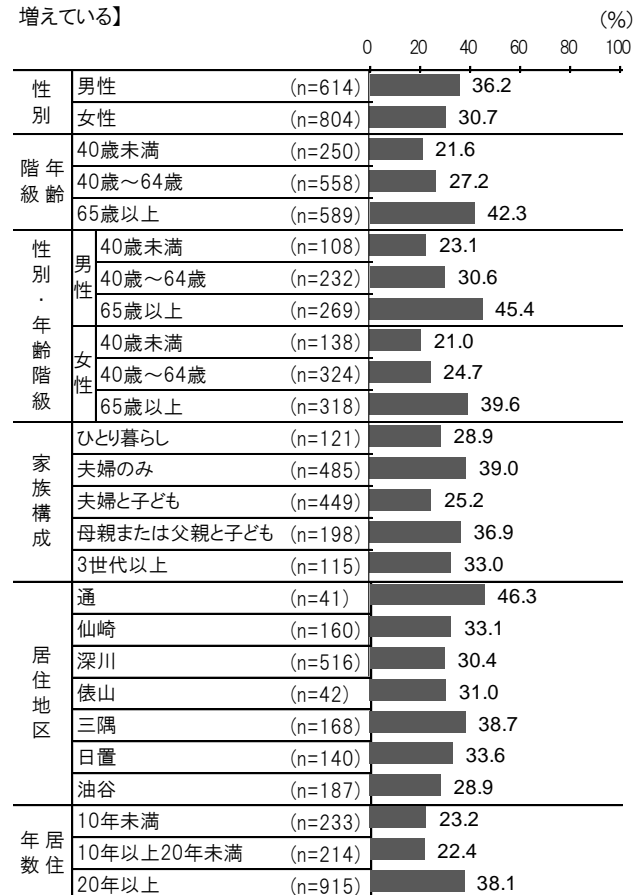
- ・「20年以上」は、「医療費・薬代、介護費用や福祉サービスの自己負担が増えている」で38.1%と14.9ポイント以上、「年金や手当だけでは生活が維持できない」で28.5%と11.7ポイント以上、他の居住年数よりも高くなっています。
- ・「10年以上20年未満」は、「教育費(学用品・進学費用など)の負担が増えている」で23.8%と他の居住年数よりも6.2ポイント以上高く、全体の割合より14.3ポイント高くなっています。



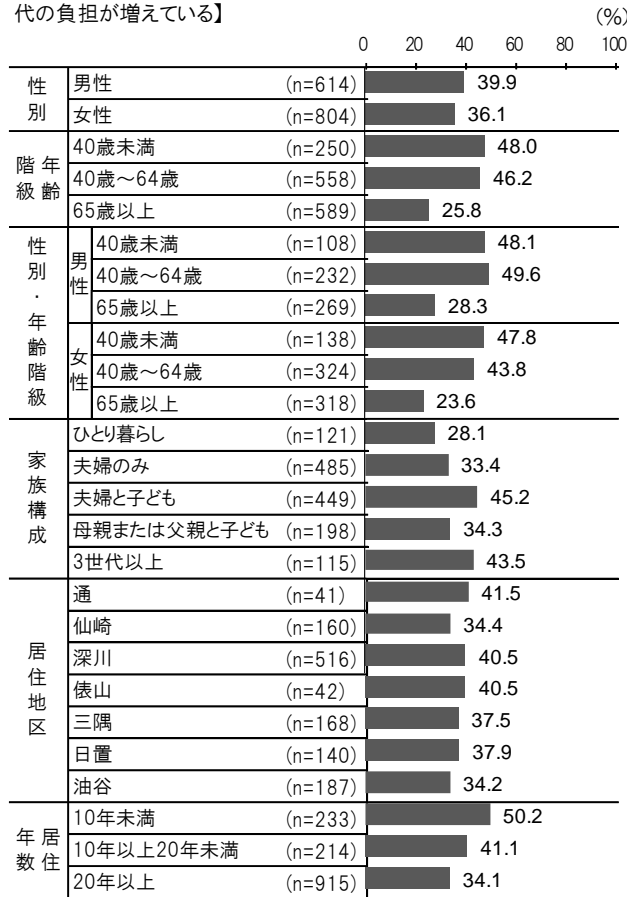
【食費、光熱費(水道・電気・ガスなど)、日用品・生活必需品の負担が増えている】




【医療費・薬代、介護費用や福祉サービスの自己負担が増えている】



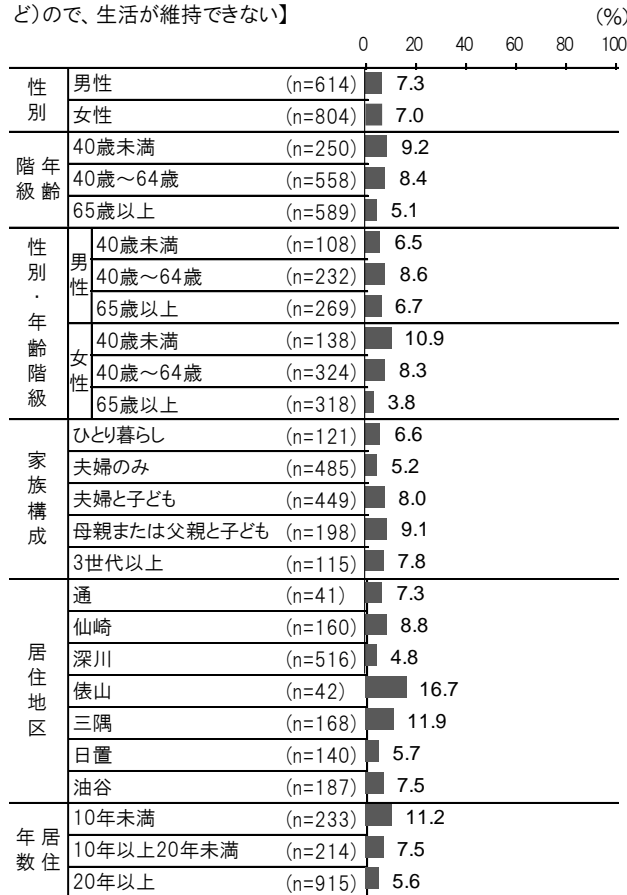
【住居費(家賃・住宅ローンなど)、車の維持費・ガソリン代の負担が増えている】



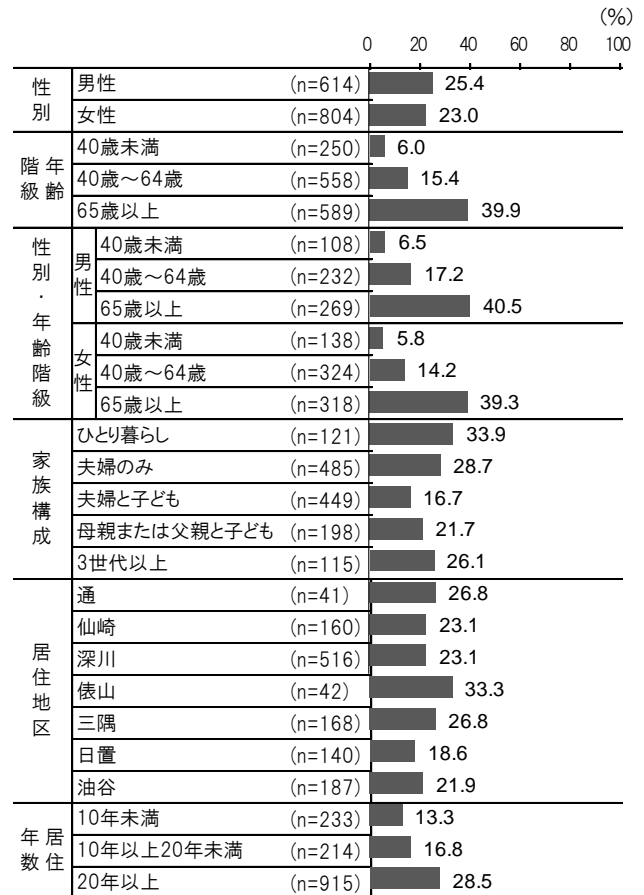
【教育費(学用品・進学費用など)の負担が増えている】



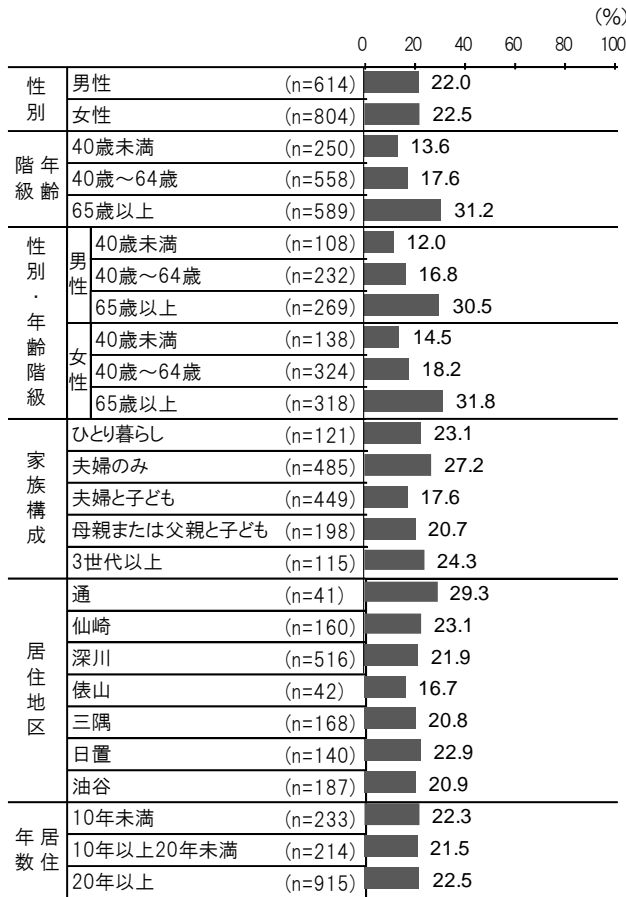
【働く機会・収入が減った(勤務日数減、パート収入減など)ので、生活が維持できない】



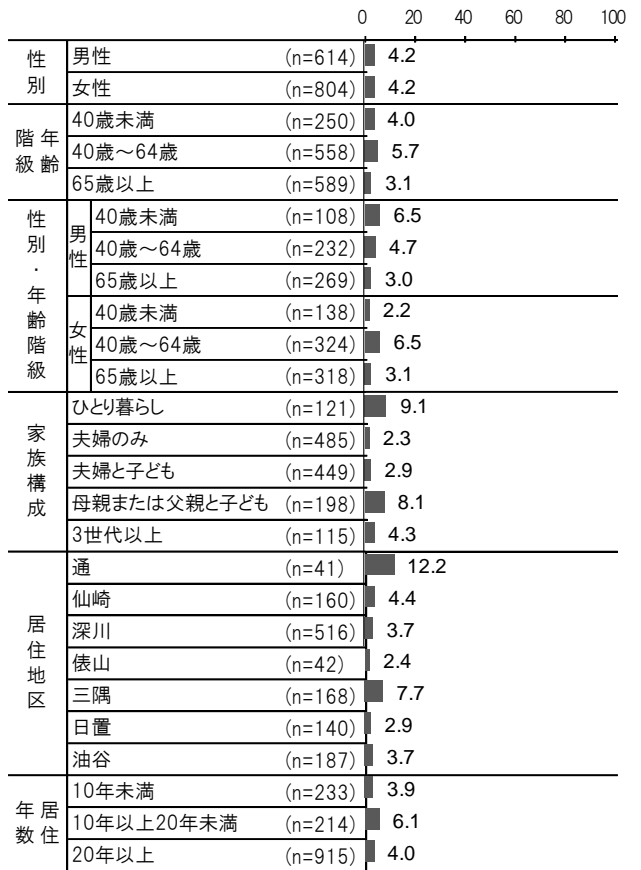
【年金や手当だけでは生活が維持できない】



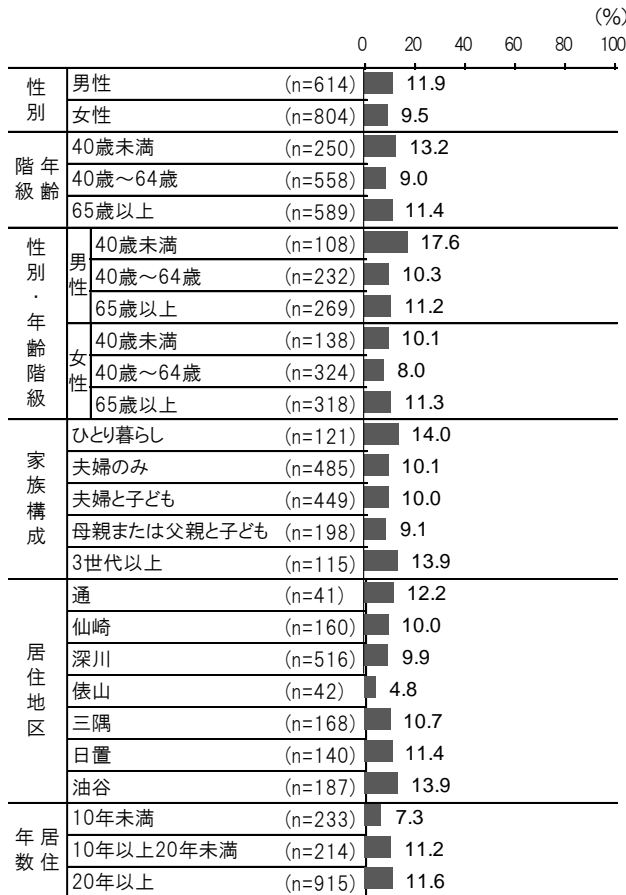
【貯金を取り崩して、生活費にあてている】



【家計のやりくりや支払いに関して相談できる人、親族、公的機関等がない・知らない】



【特に困ることはない】



問8 あなたは、あなた自身や家族などが生活するうえで困ったとき、誰に、あるいはどこに相談しようと思いますか。

全体でみると、「家族・親戚」が79.2%と最も高く、次いで「行政の相談窓口」(27.5%)、「近所の人や友人など」(20.1%)となっています。前回調査(全体)と回答選択肢が同じものを比較すると、「行政の相談窓口」は9.7ポイント高くなっています。

なお、属性別でみて、割合の差が大きいものなどは次のとおりになります。

[性別]

- ・「女性」は、「近所の人や友人など」で22.3%と5.7ポイント、「地域包括支援センター」で14.7%と5.4ポイント、「男性」よりも高くなっています。

[年齢階級]

- ・「40歳未満」は、「家族・親戚」で84.4%と5.9ポイント以上、「近所の人や友人など」で26.0%と5.7ポイント以上、他の年齢階級よりも高くなっています。
- ・「65歳以上」は、「民生委員・児童委員」で9.8%と7.3ポイント以上、「社会福祉協議会の窓口」で14.6%と6.2ポイント以上、「地域包括支援センター」で18.7%と10.1ポイント以上、他の年齢階級よりも高くなっています。
- ・年齢が高くなるにつれ「民生委員・児童委員」、「社会福祉協議会の窓口」、「行政の相談窓口」、「地域包括支援センター」、「ケアマネジャー」の割合も高くなっています。

[性別・年齢階級]

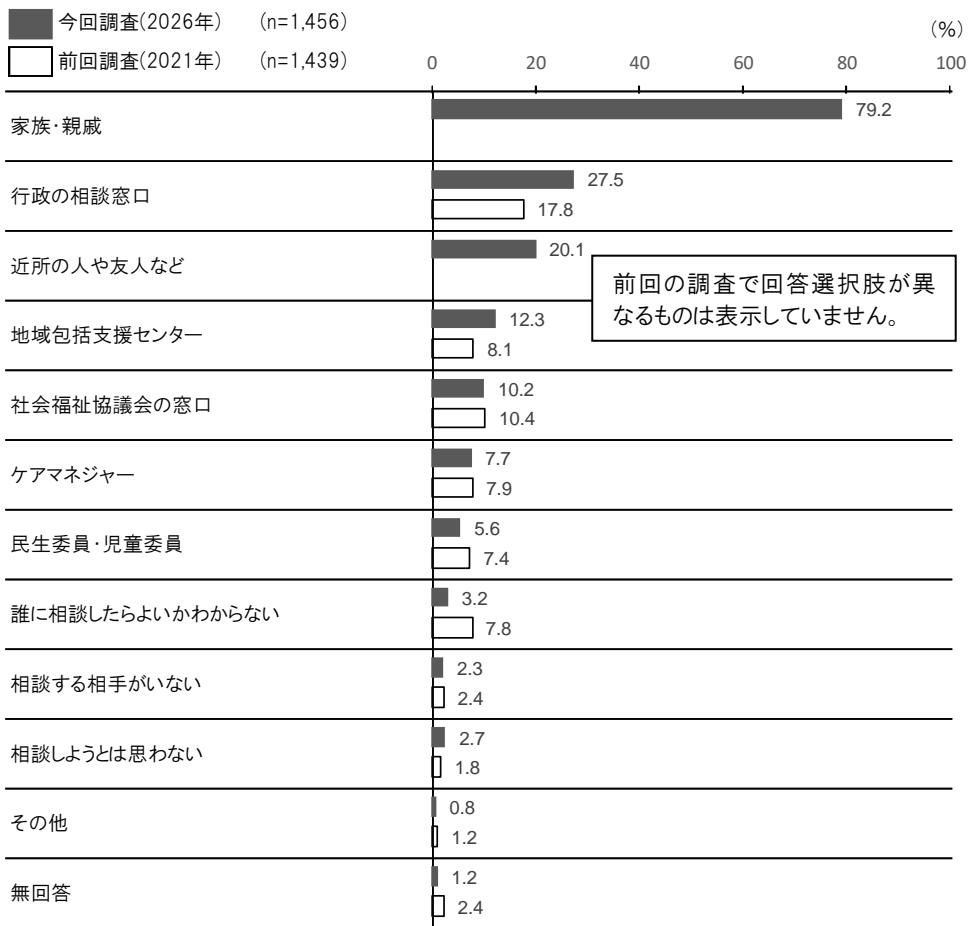
- ・「65歳以上の女性」は、「地域包括支援センター」で23.6%と他の性・年齢区分よりも10.6ポイント以上高く、全体の割合より11.3ポイント高くなっています。

[居住地区]

- ・「通」は、「社会福祉協議会の窓口」で19.5%と他の地区よりも6.1ポイント以上高くなっています。

[居住年数]

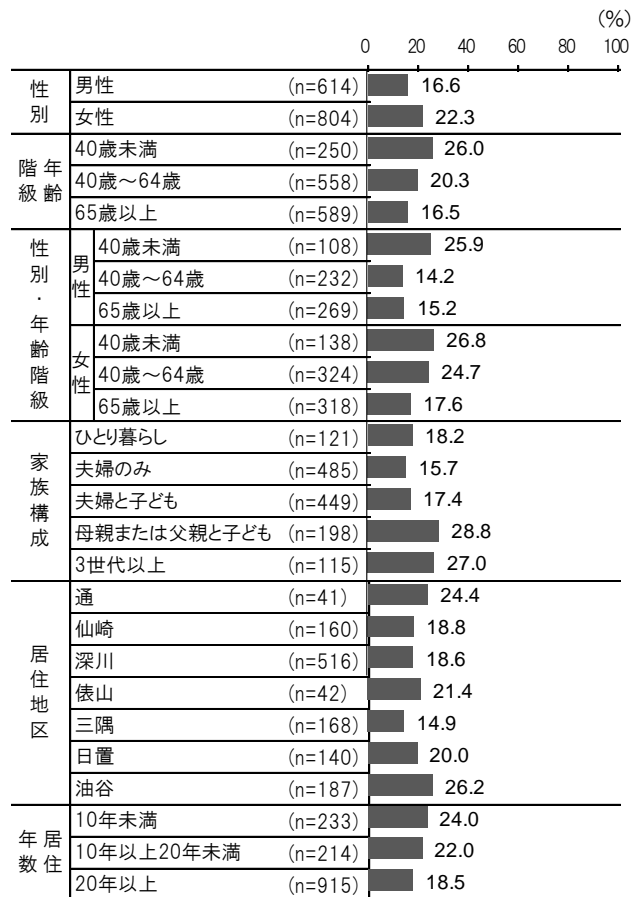
- ・「10年未満」は、「家族・親戚」で85.0%と他の居住年数よりも6.5ポイント以上高くなっています。
- ・「20年以上」は、「社会福祉協議会の窓口」で12.5%と5.0ポイント以上、「地域包括支援センター」で14.8%と7.1ポイント以上、「ケアマネジャー」で9.7%と6.3ポイント以上、他の居住年数よりも高くなっています。



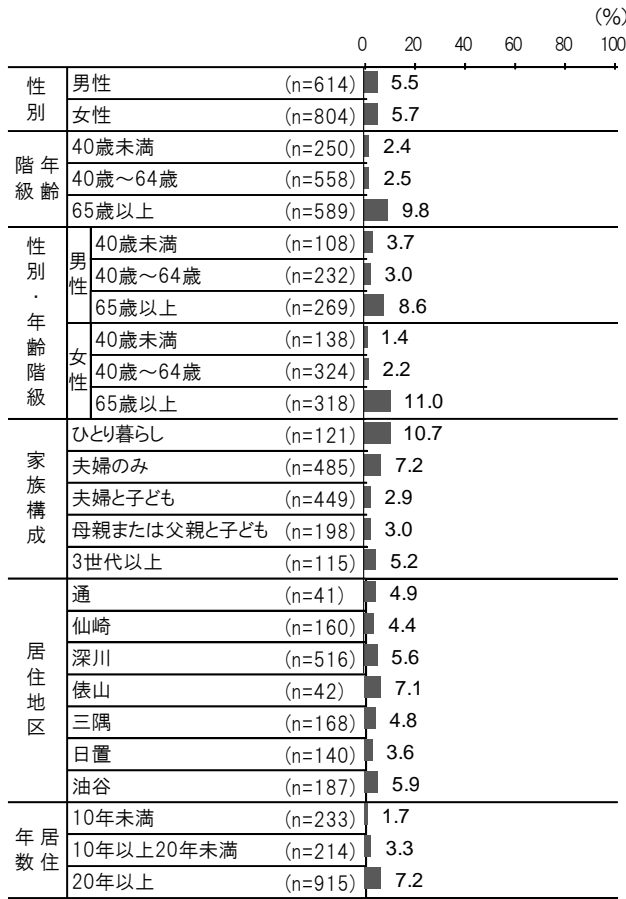
【家族・親戚】



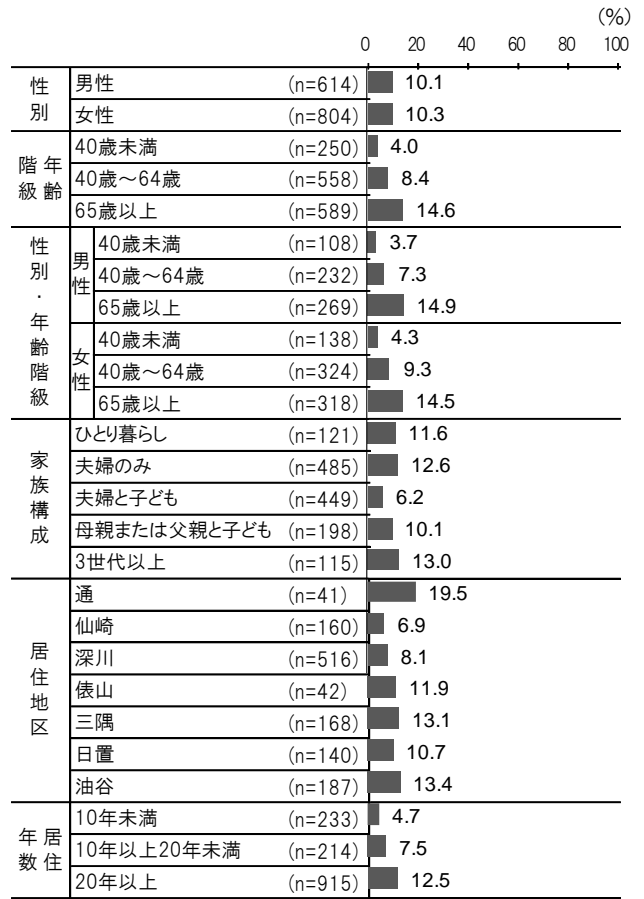
【近所の人や友人など】



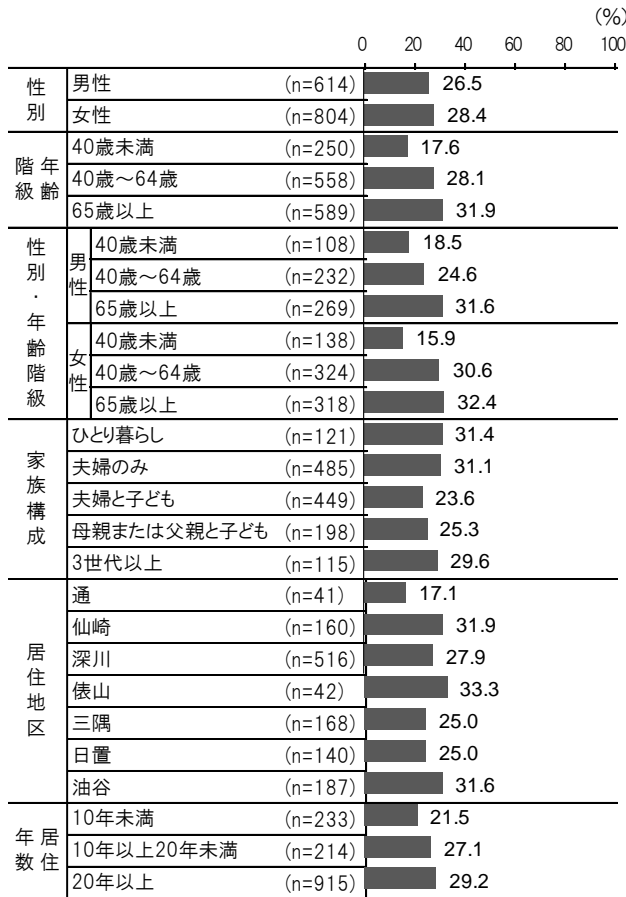
【民生委員・児童委員】



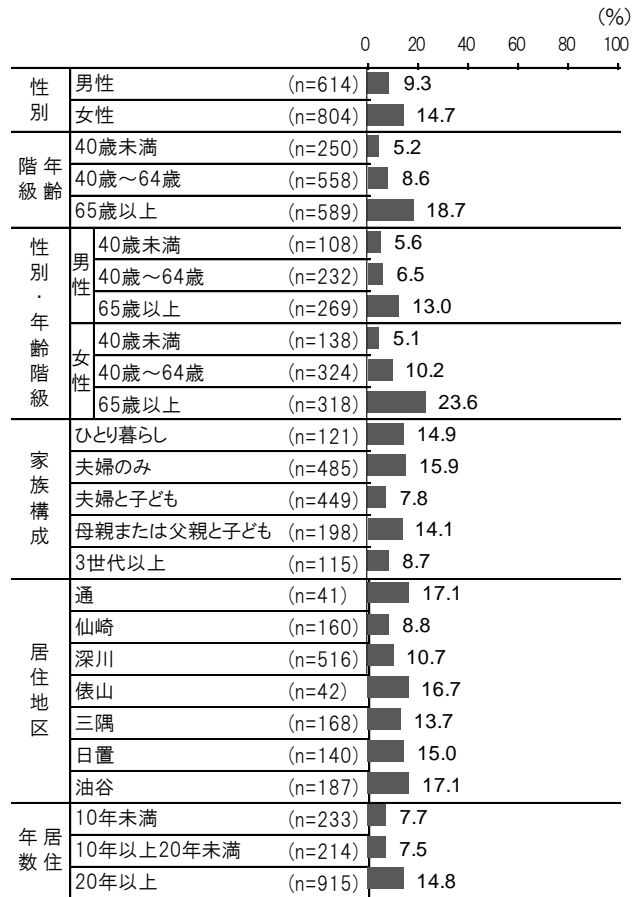
【社会福祉協議会の窓口】



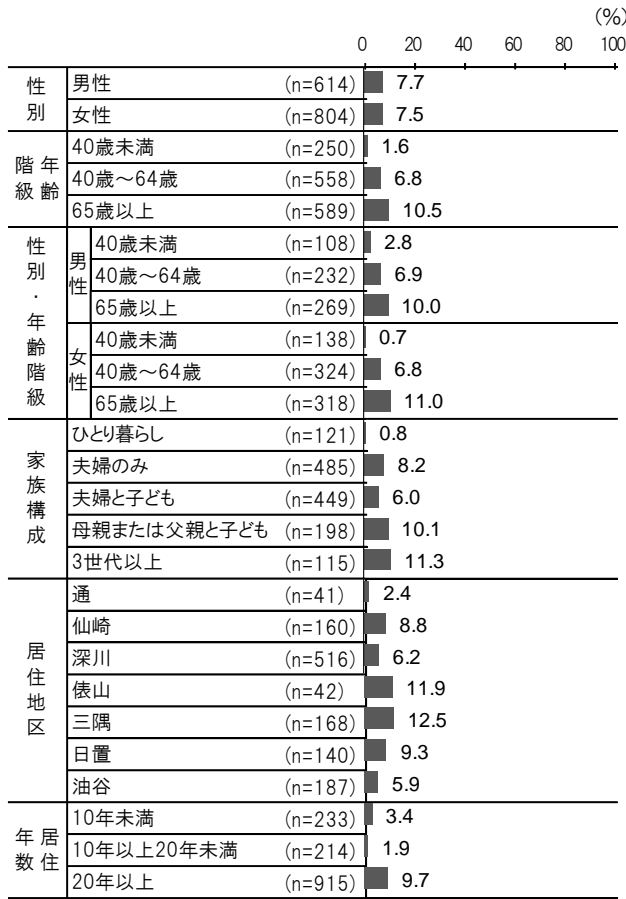
【行政の相談窓口】



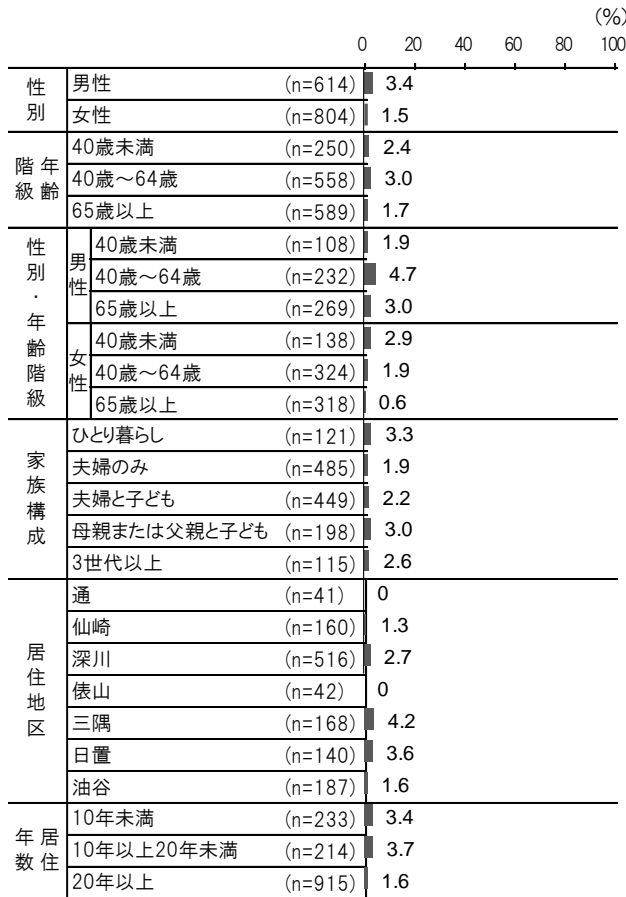
【地域包括支援センター】




【ケアマネジャー】




【相談する相手がいない】



【誰に相談したらよいかわからない】



【相談しようとは思わない】



問9 将来あなたが車を運転しなくなった場合(運転免許のない方も含む)、日常生活に必要な外出時の交通手段はどれを利用したいですか。

全体で見ると、「バス」が43.9%と最も高く、次いで「タクシー(福祉タクシーを含む)」(43.5%)、「デマンド交通」(28.0%)となっています。前回調査(全体)と回答選択肢が同じものを比較すると、「デマンド交通」は19.7ポイント高く、「家族や知人などの自動車による送迎」は5.1ポイント低くなっています。

なお、属性別でみて、割合の差が大きいものなどは次のとおりになります。

[性別]

- ・「男性」は、「自転車・シニアカー」で13.5%と「女性」よりも5.5ポイント高くなっています。

[年齢階級]

- ・「40歳未満」は、「バス」で54.0%と他の年齢階級よりも7.4ポイント以上高く、全体の割合より10.1ポイント高くなっています。また、「列車」では22.0%と他の年齢階級よりも13.0ポイント以上高く、全体の割合より11.4ポイント高くなっています。
- ・年齢が高くなるにつれ「タクシー(福祉タクシーを含む)」、「デマンド交通」の割合は高く、「バス」、「列車」、「自転車・シニアカー」の割合は低くなっています。

[性別・年齢階級]

- ・「40歳未満の女性」は、「バス」で59.4%と他の性・年齢区分よりも11.3ポイント以上高く、全体の割合より15.5ポイント高くなっています。
- ・「40～64歳の男性」は、「徒歩」で23.7%と他の性・年齢区分よりも5.2ポイント以上高くなっています。

[家族構成]

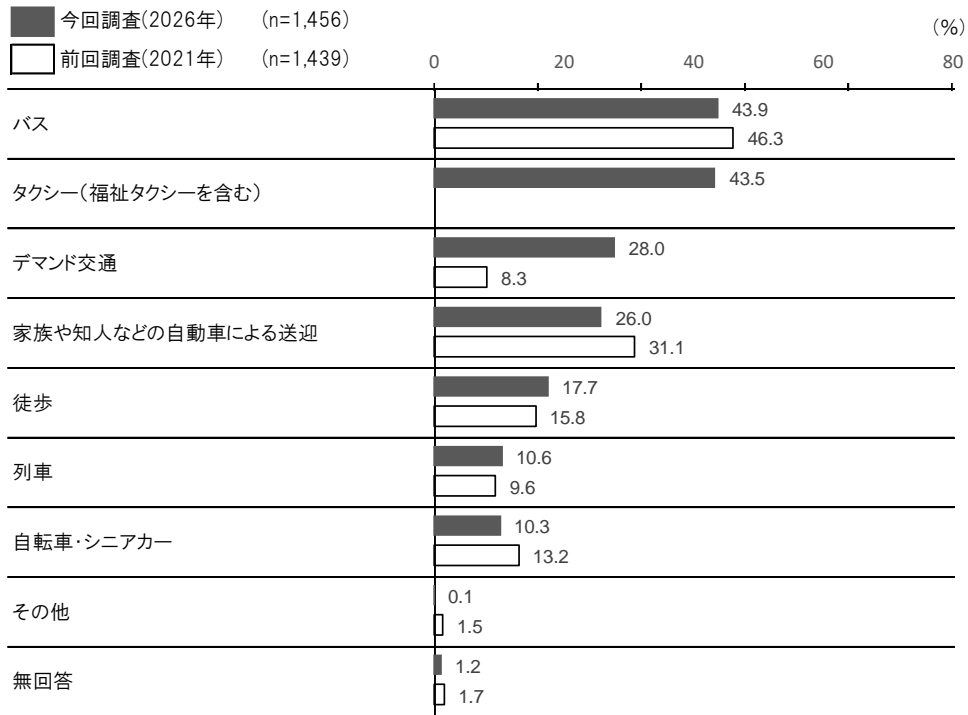
- ・「3世代以上」は、「家族や知人などの自動車による送迎」で38.3%と他の家族構成よりも8.0ポイント以上高く、全体の割合より12.3ポイント高くなっています。
- ・「母親または父親と子ども」は、「バス」で53.0%と他の家族構成よりも5.2ポイント以上高くなっています。

[居住地区]

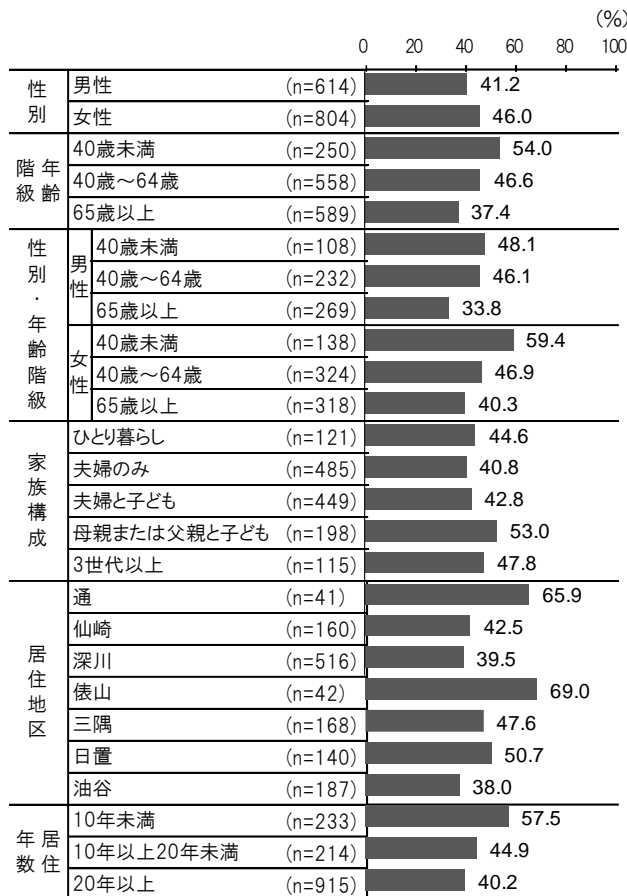
- ・「日置」は、「列車」で23.6%と他の地区よりも6.0ポイント以上高く、全体の割合より13.0ポイント高くなっています。
- ・「通」は、「デマンド交通」で53.7%と他の地区よりも6.1ポイント以上高く、全体の割合より25.7ポイント高くなっています。
- ・「深川」は、「徒歩」で27.9%と他の地区よりも11.6ポイント以上高く、全体の割合より10.2ポイント高くなっています。

[居住年数]


- ・「10年未満」は、「バス」で57.5%と他の居住年数よりも12.6ポイント以上高くなっています。また、全体の割合より13.6ポイント高くなっています。
- ・「10年未満」と「10年以上20年未満」は、「列車」で15.0%と「20年以上」よりも6.3ポイント高くなっています。
- ・「20年以上」は、「デマンド交通」で30.9%と他の居住年数よりも5.7ポイント以上高くなっています。



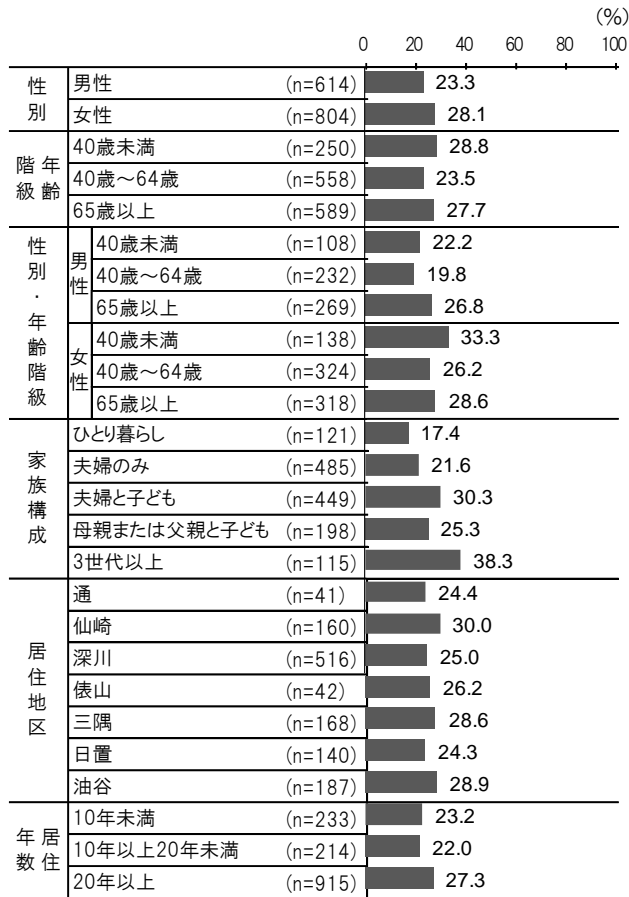
【バス】



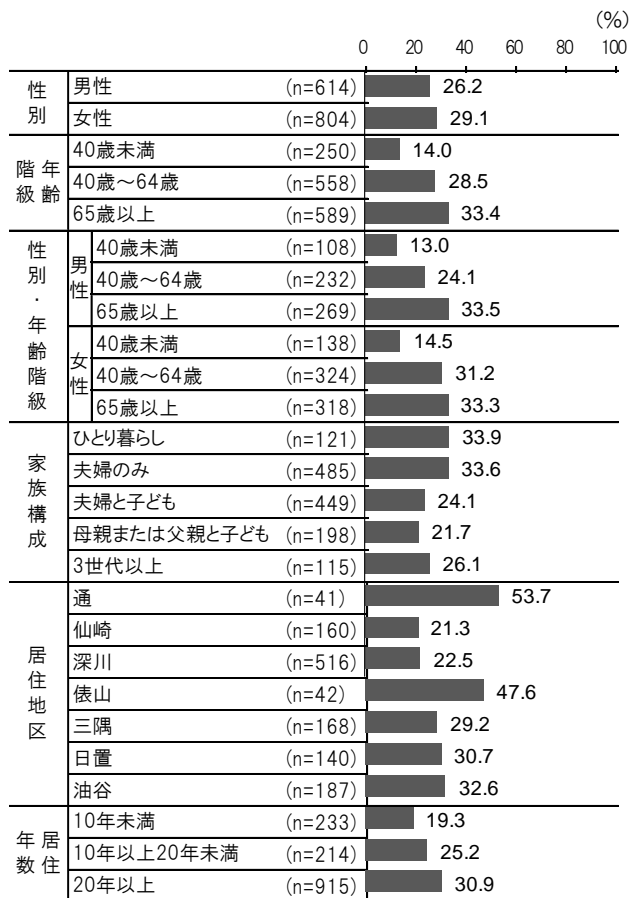
【列車】



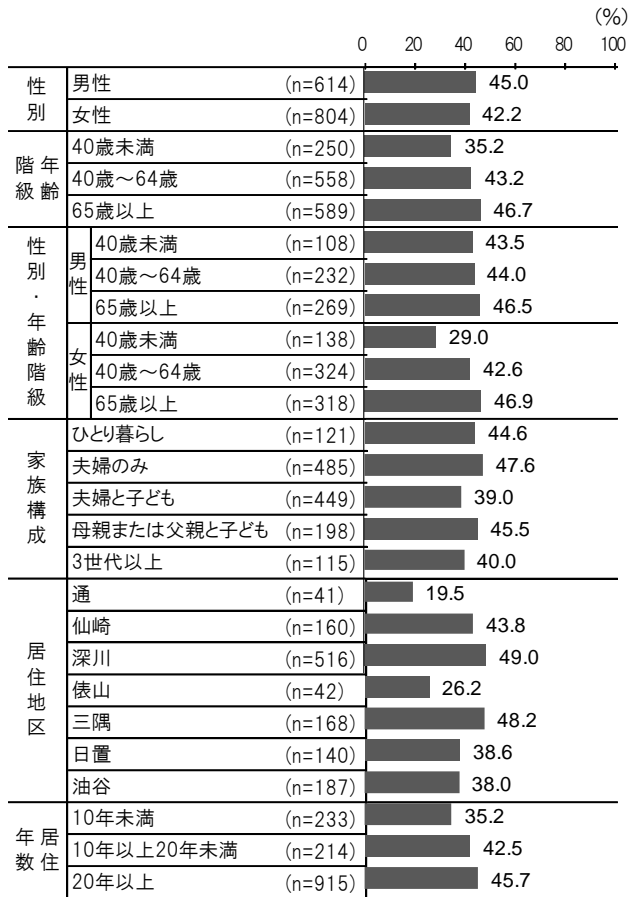
【家族や知人などの自動車による送迎】



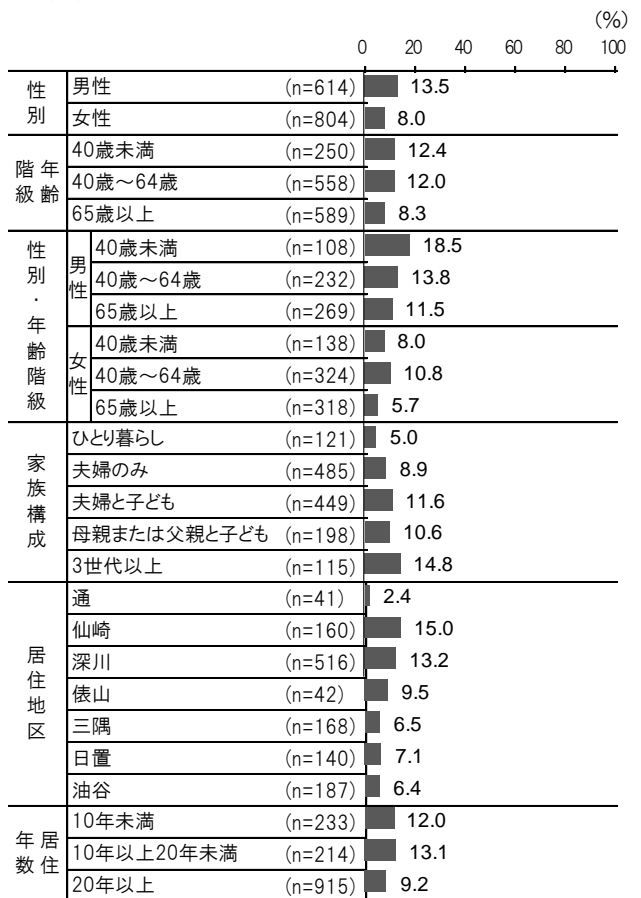
【デマンド交通】




【タクシー(福祉タクシーを含む)】



【自転車・シニアカー】



【徒歩】



問10 地域のなかで、安心して暮らしていくためには、どのようなことが大切だと思いますか。

全体でみると、「地域医療体制の充実」が45.2%と最も高く、次いで「道路や公共交通機関の充実」(43.0%)、「老人ホームやグループホームなどの施設やデイサービスなどの事業の充実」(42.6%)となっています。前回調査(全体)と比較すると、「道路や公共交通機関の充実」は7.3ポイント高く、「自治会・町内会など隣近所による助け合い」は5.1ポイント低くなっています。

なお、属性別でみて、割合の差が大きいものなどは次のとおりになります。

[性別]

- ・「女性」は、「様々な困りごとについて相談できる身近な相談窓口の充実」で41.5%と「男性」よりも8.6ポイント高くなっています。

[年齢階級]

- ・「40～64歳」は、「地域医療体制の充実」で49.1%と他の年齢階級よりも5.1ポイント以上高くなっています。
- ・「40歳未満」は、「子どもが安全に学校生活を過ごすことのできる環境」で38.0%と他の年齢階級よりも25.3ポイント以上高く、全体の割合より23.9ポイント高くなっています。また、「保育園や託児所の充実」では17.6%と他の年齢階級よりも14.9ポイント以上高く、全体の割合より13.0ポイント高くなっています。「道路や公共交通機関の充実」では50.8%と他の年齢階級よりも6.4ポイント以上高くなっています。
- ・「65歳以上」は、「自治会・町内会など隣近所による助け合い」で25.3%と他の年齢階級よりも14.9ポイント以上高くなっています。
- ・年齢が高くなるにつれ「老人ホームやグループホームなどの施設やデイサービスなどの事業の充実」、「自治会・町内会など隣近所による助け合い」、「ボランティア活動による助け合い」の割合は高く、「警察・消防などの防犯・交通安全・防災体制の充実」、「道路や公共交通機関の充実」、子どもが安全に学校生活を過ごすことのできる環境、「保育園や託児所の充実」の割合は低くなっています。

[性別・年齢階級]

- ・「40～64歳の男性」は、「地域医療体制の充実」で53.0%と他の性・年齢区分よりも5.4ポイント以上高くなっています。
- ・「40歳未満の女性」は、「子どもが安全に学校生活を過ごすことのできる環境」で41.3%と他の性・年齢区分よりも7.0ポイント以上高く、全体の割合より27.2ポイント高くなっています。また、「健康づくりや健康診査(がん検診)など健康増進に関する対策の充実」では15.2%と他の性・年齢区分よりも5.9ポイント以上高くなっています。
- ・「40歳未満の男性」は、「道路や公共交通機関の充実」で54.6%と他の性・年齢区分よりも7.5ポイント以上高く、全体の割合より11.6ポイント高くなっています。

[家族構成]

- ・「ひとり暮らし」は、「様々な困りごとについて相談できる身近な相談窓口の充実」で45.5%と他の家族構成よりも5.1ポイント以上高くなっています。
- ・「夫婦と子ども」は、「子どもが安全に学校生活を過ごすことのできる環境」で24.1%と他の家族構成よりも6.7ポイント以上高く、全体の割合より10.0ポイント高くなっています。

[居住地区]

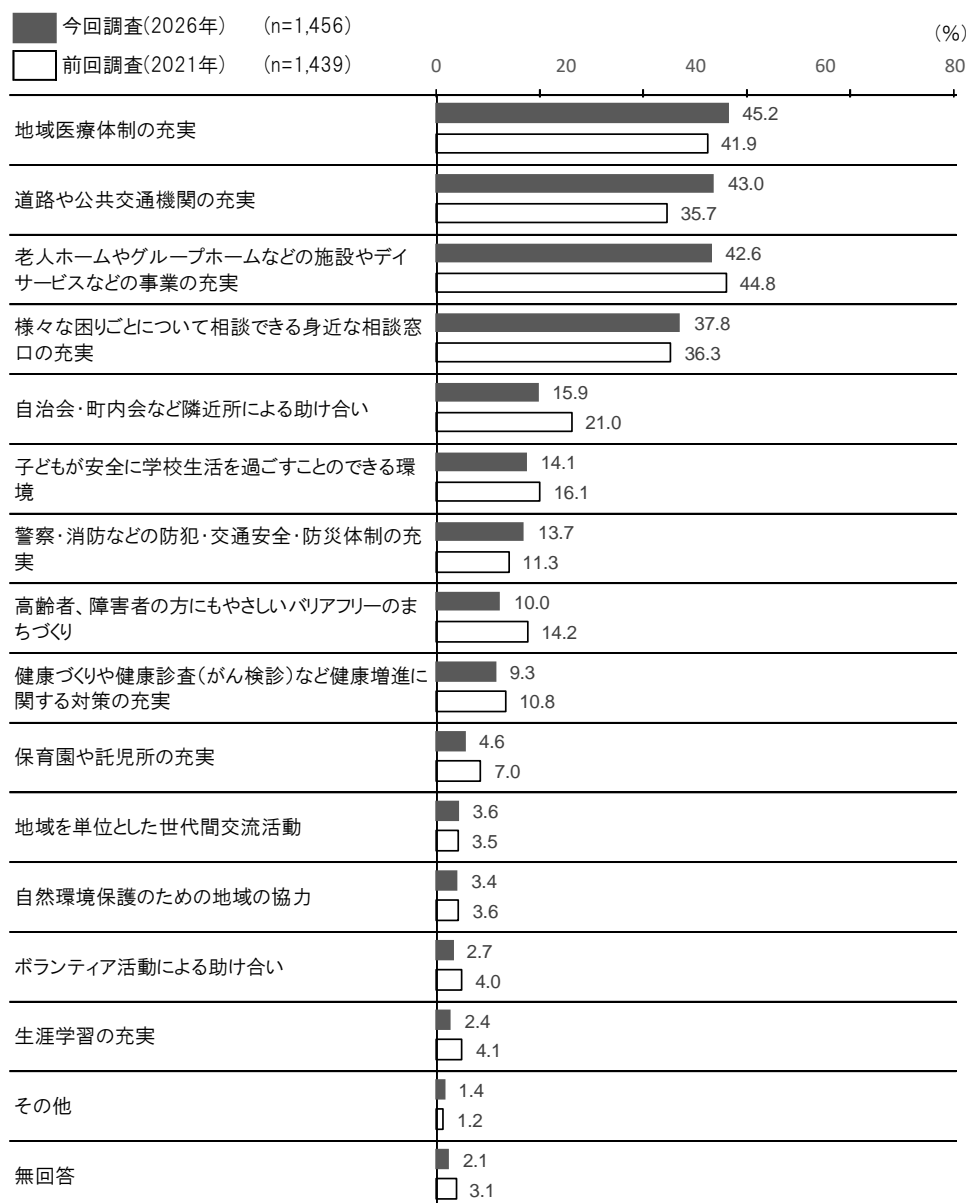
- ・「通」は、「老人ホームやグループホームなどの施設やデイサービスなどの事業の充実」で53.7%と他の地区

よりも7.4ポイント以上高く、全体の割合より11.1ポイント高くなっています。

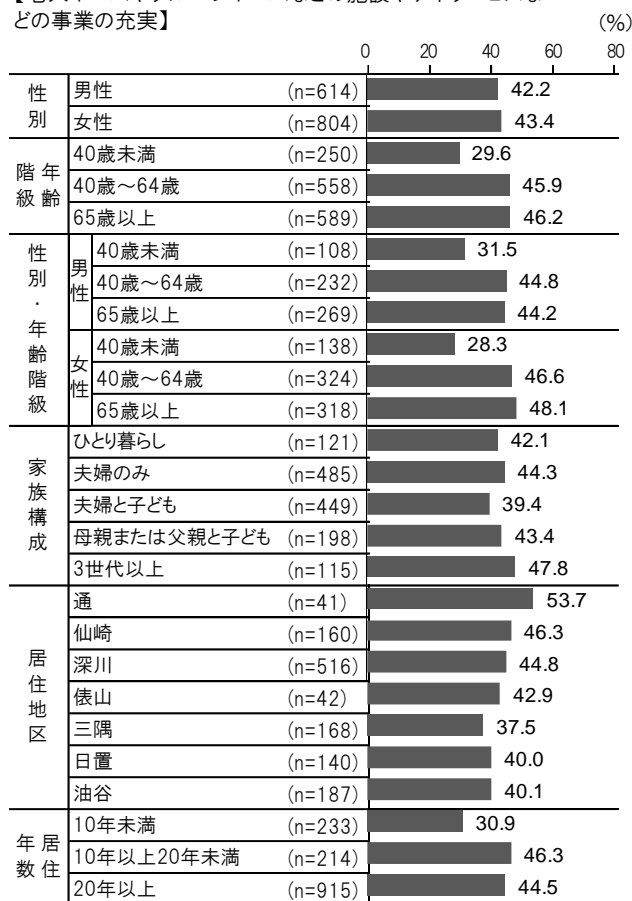
- ・「俵山」は、「様々な困りごとについて相談できる身近な相談窓口の充実」で45.2%と他の地区よりも5.8ポイント以上高くなっています。

[居住年数]

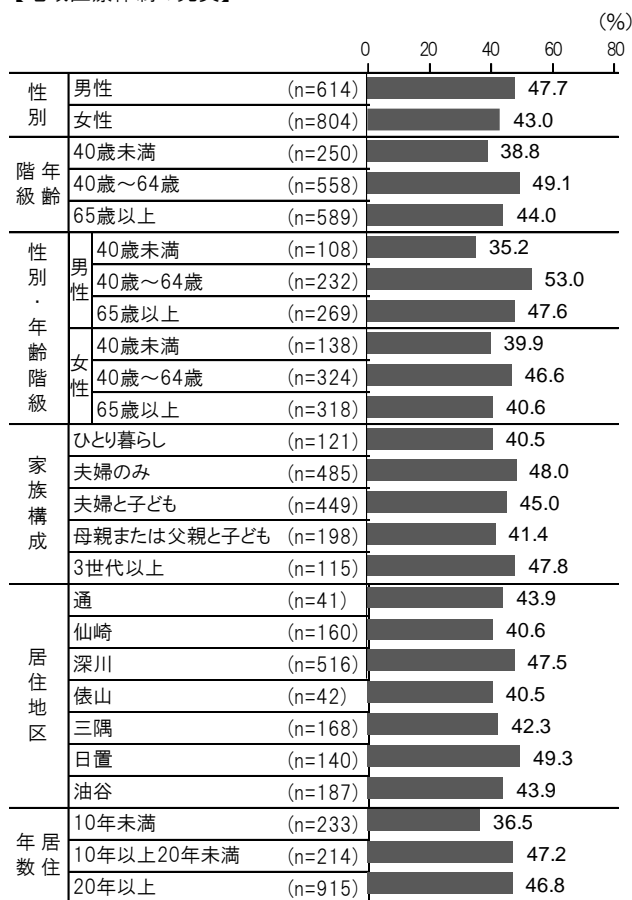
- ・「10年未満」は、「子どもが安全に学校生活を過ごすことのできる環境」で33.9%と他の居住年数よりも16.1ポイント以上高く、全体の割合より19.8ポイント高くなっています。また、「保育園や託児所の充実」では10.3%と他の居住年数よりも5.6ポイント以上高くなっています。
- ・「20年以上」は、「自治会・町内会など隣近所による助け合い」で19.1%と他の居住年数よりも7.4ポイント以上高くなっています。



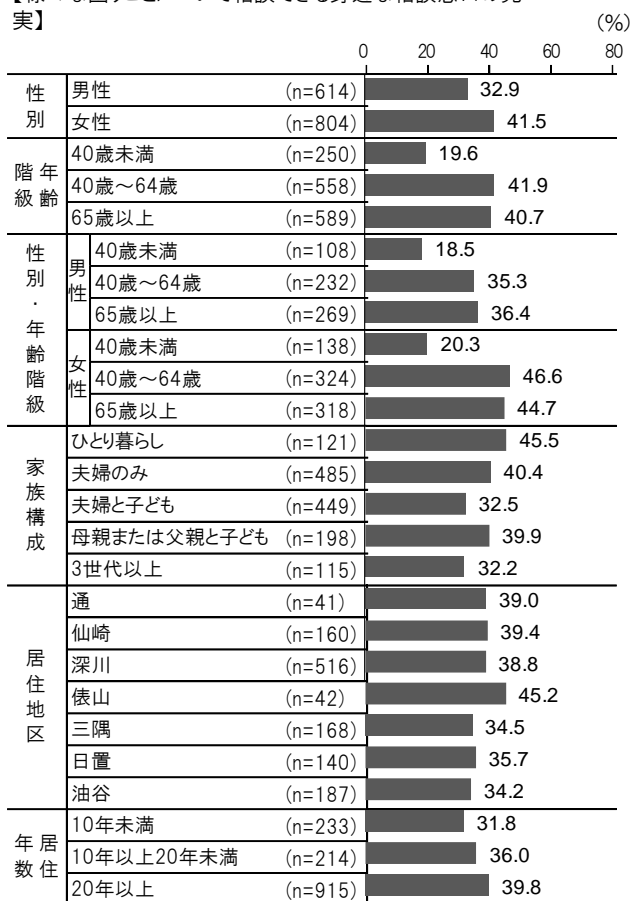
【老人ホームやグループホームなどの施設やデイサービスなどの事業の充実】




【地域医療体制の充実】




【様々な困りごとについて相談できる身近な相談窓口の充実】



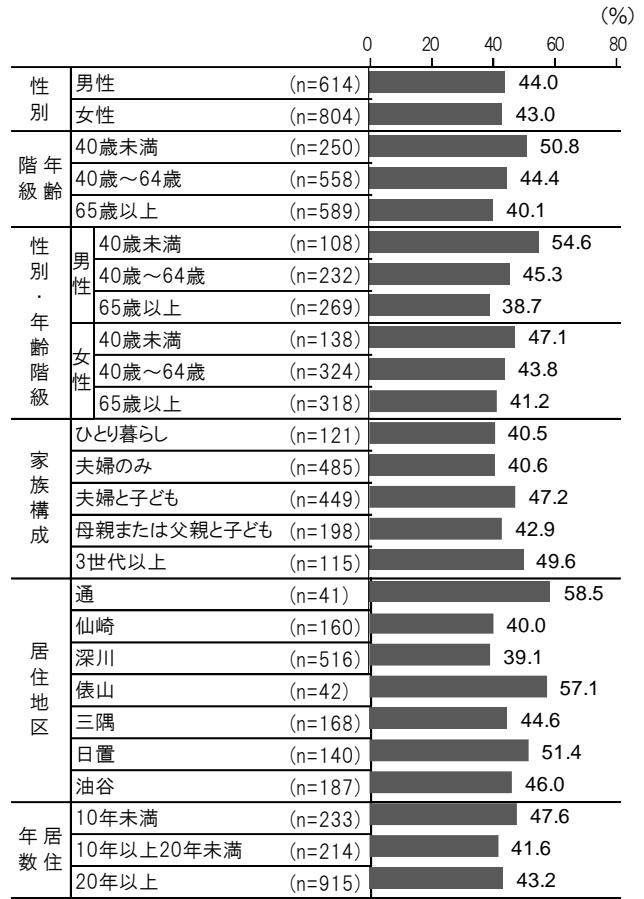
【健康づくりや健康診査(がん検診)など健康増進に関する対策の充実】




【警察・消防などの防犯・交通安全・防災体制の充実】



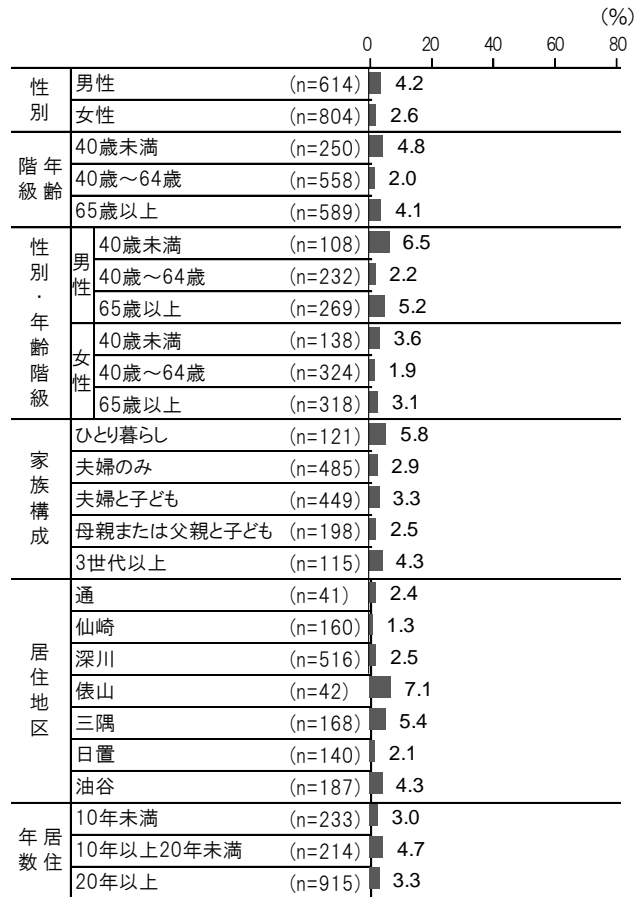
【道路や公共交通機関の充実】



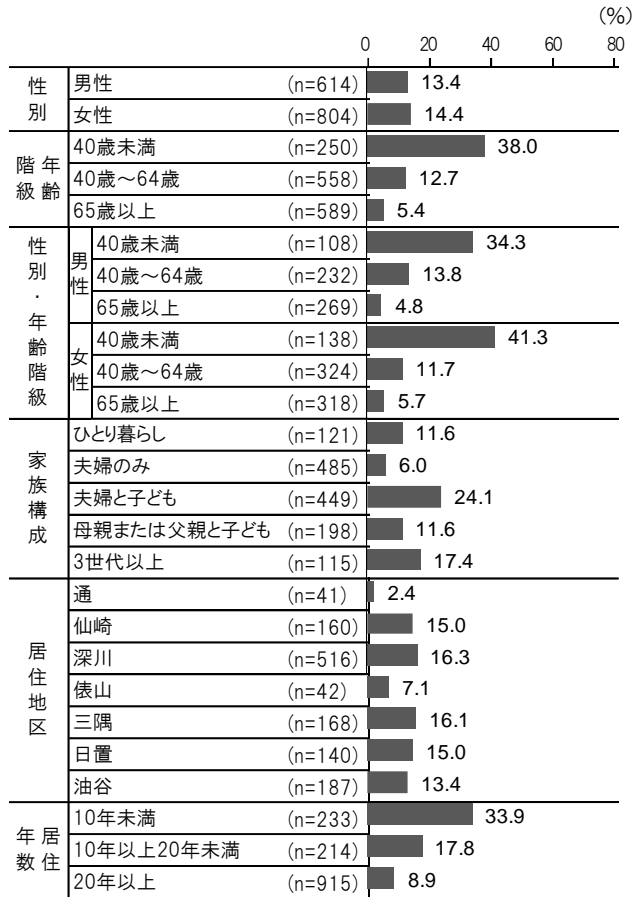
【高齢者、障害者の方にもやさしいバリアフリーのまちづくり】




【自然環境保護のための地域の協力】




【子どもが安全に学校生活を過ごすことのできる環境】




【地域を単位とした世代間交流活動】




【保育園や託児所の充実】



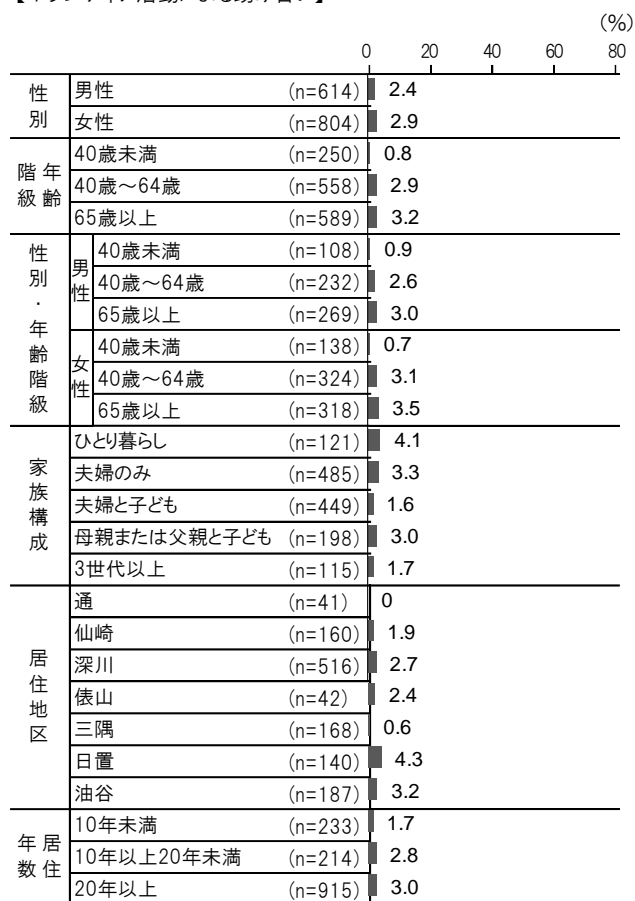
【生涯学習の充実】



【自治会・町内会など隣近所による助け合い】



【ボランティア活動による助け合い】



問11 あなたは、「市民協働」という言葉を知っていますか。

全体で見ると、「知らない(今回のアンケート調査で初めて知った)」が56.7%と最も高く、次いで「聞いたことはあるが、意味は知らない」(21.8%)、「知っている」(18.8%)となっています。

なお、属性別でみて、割合の差が大きいものなどは次のとおりになります。

[性別]

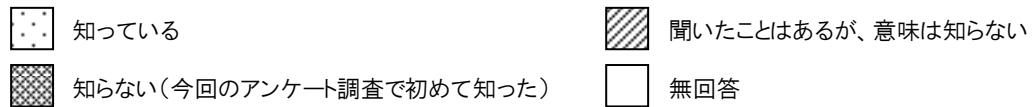

- ・「男性」は、「知っている」で26.2%と「女性」よりも12.5ポイント高くなっています。
- ・「女性」は、「知らない(今回のアンケート調査で初めて知った)」で61.2%と「男性」よりも11.5ポイント高くなっています。

[年齢階級]

- ・年齢が高くなるにつれ「知らない(今回のアンケート調査で初めて知った)」の割合は低くなっています。

[居住地区]

- ・「俵山」は、「聞いたことはあるが、意味は知らない」で33.3%と他の地区よりも9.2ポイント以上高く、全体の割合より11.5ポイント高くなっています。
- ・「通」は、「知らない(今回のアンケート調査で初めて知った)」で78.0%と他の地区よりも19.1ポイント以上高く、全体の割合より21.3ポイント高くなっています。



問12 あなたは自治会、地域の行事、ボランティア活動、まちづくり活動やNPO(非営利団体)等の活動へ参加されていますか。

全体でみると、「参加している」が38.8%と最も高く、次いで「参加していない、今後も参加の予定はない」(32.4%)、「現在は参加していないが、以前は参加していた」(12.2%)となっています。

なお、属性別でみて、割合の差が大きいものなどは次のとおりになります。

[性別]

- ・「男性」は、「参加している」で47.4%と「女性」よりも15.4ポイント高くなっています。
- ・「女性」は、「参加していないが、いずれ参加したい」で14.7%と6.1ポイント、「参加していない、今後も参加の予定はない」で35.6%と7.4ポイント、「男性」よりも高くなっています。

[年齢階級]

- ・「65歳以上」は、「現在は参加していないが、以前は参加していた」で16.8%と他の年齢階級よりも6.6ポイント以上高くなっています。
- ・「40歳未満」は、「参加していない、今後も参加の予定はない」で46.4%と他の年齢階級よりも15.9ポイント以上高く、全体の割合より14.0ポイント高くなっています。
- ・年齢が高くなるにつれ「参加している」、「現在は参加していないが、以前は参加していた」の割合は高く、「参加していない、今後も参加の予定はない」の割合は低くなっています。

[居住地区]

- ・「俵山」は、「参加している」で54.8%と他の地区よりも7.2ポイント以上高く、全体の割合より16.0ポイント高くなっています。
- ・「通」は、「現在は参加していないが、以前は参加していた」で24.4%と他の地区よりも10.8ポイント以上高く、全体の割合より12.2ポイント高くなっています。

[居住年数]

- ・「20年以上」は、「現在は参加していないが、以前は参加していた」で14.8%と他の居住年数よりも5.5ポイント以上高くなっています。
- ・「10年未満」は、「参加していない、今後も参加の予定はない」で41.6%と他の居住年数よりも10.2ポイント以上高くなっています。

(%)



- 参加している
- 現在は参加していないが、以前は参加していた
- 参加していないが、いずれ参加したい
- 参加していない、今後も参加の予定はない
- 無回答

【問12で「1. 参加している」または「2. 現在は参加していないが、以前は参加していた」と回答した人のみ】
問12-1「参加している」もしくは「参加していた」活動は、どれですか。

全体で見ると、「地域の祭りやイベントなど」が73.4%と最も高く、次いで「美化・緑化の活動」(38.2%)、「地域の祭りやイベントなどの企画や準備・運営」(31.0%)となっています。

なお、属性別でみて、割合の差が大きいものなどは次のとおりになります。

[性別]

- ・「男性」は、「消防や防災・災害支援活動」で23.1%と「女性」よりも20.6ポイント高く、全体の割合より10.0ポイント高くなっています。また、「地域の祭りやイベントなど」で80.4%と13.9ポイント、「地域の祭りやイベントなどの企画や準備・運営」で39.4%と16.7ポイント、「美化・緑化の活動」で40.8%と5.1ポイント、「趣味やスポーツなどの指導に関する活動」で12.4%と5.5ポイント、「女性」よりも高くなっています。
- ・「女性」は、「高齢者や障害者(児)の支援・見守り活動」で13.0%と5.0ポイント、「子育て支援活動」で9.4%と7.2ポイント、「男性」よりも高くなっています。

[年齢階級]

- ・「65歳以上」は、「地域の祭りやイベントなどの企画や準備・運営」で34.8%と6.4ポイント以上、「高齢者や障害者(児)の支援・見守り活動」で17.5%と13.3ポイント以上、「健康づくり活動」で9.9%と6.4ポイント以上、他の年齢階級よりも高くなっています。
- ・年齢が高くなるにつれ「地域の祭りやイベントなどの企画や準備・運営」、「高齢者や障害者(児)の支援・見守り活動」、「健康づくり活動」、「防犯や子どもの見守り活動」の割合も高くなっています。

[性別・年齢階級]

- ・「65歳以上の女性」は、「高齢者や障害者(児)の支援・見守り活動」で22.6%と他の性・年齢区分よりも9.7ポイント以上高く、全体の割合より12.2ポイント高くなっています。また、「健康づくり活動」で15.9%と他の性・年齢区分よりも11.4ポイント以上高くなっています。
- ・「40歳未満の男性」は、「趣味やスポーツなどの指導に関する活動」で25.6%と他の性・年齢区分よりも12.1ポイント以上高く、全体の割合より16.0ポイント高くなっています。

[家族構成]

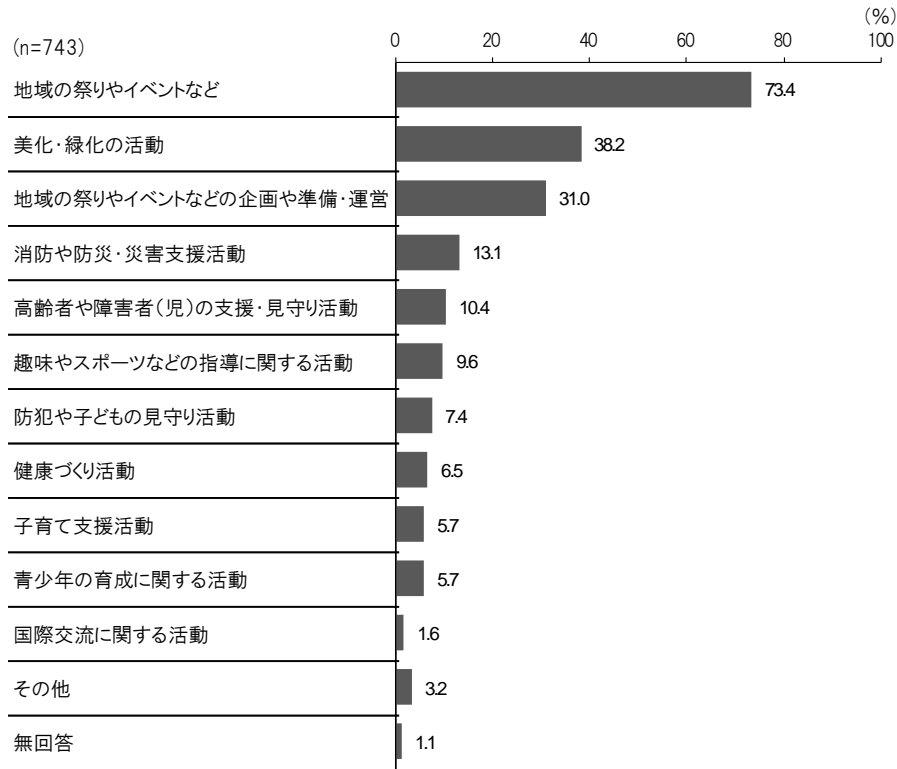
- ・「3世代以上」は、「子育て支援活動」で13.6%と他の家族構成よりも7.0ポイント以上高くなっています。

[居住地区]

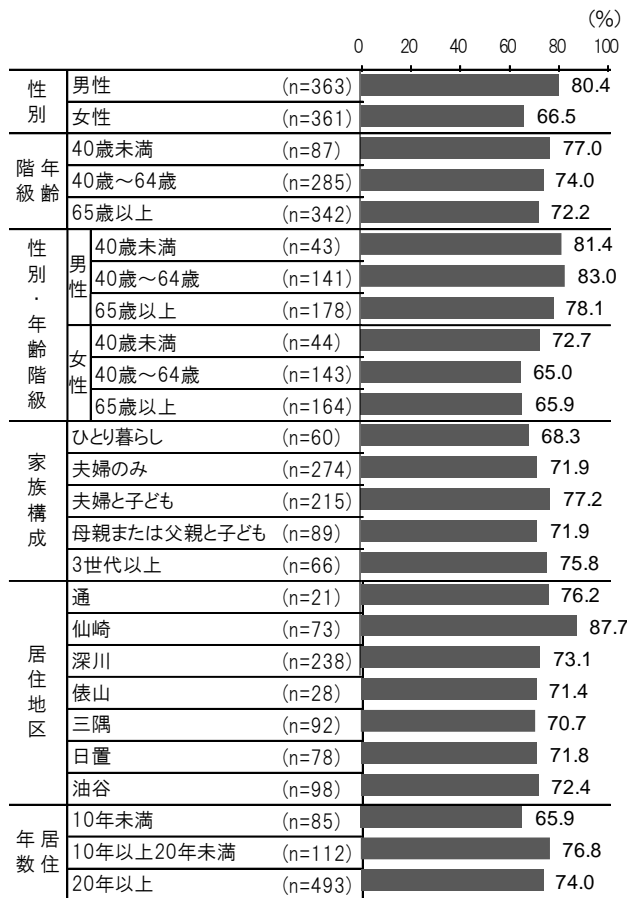
- ・「仙崎」は、「地域の祭りやイベントなど」で87.7%と他の地区よりも11.5ポイント以上高く、全体の割合より14.3ポイント高くなっています。

[居住年数]

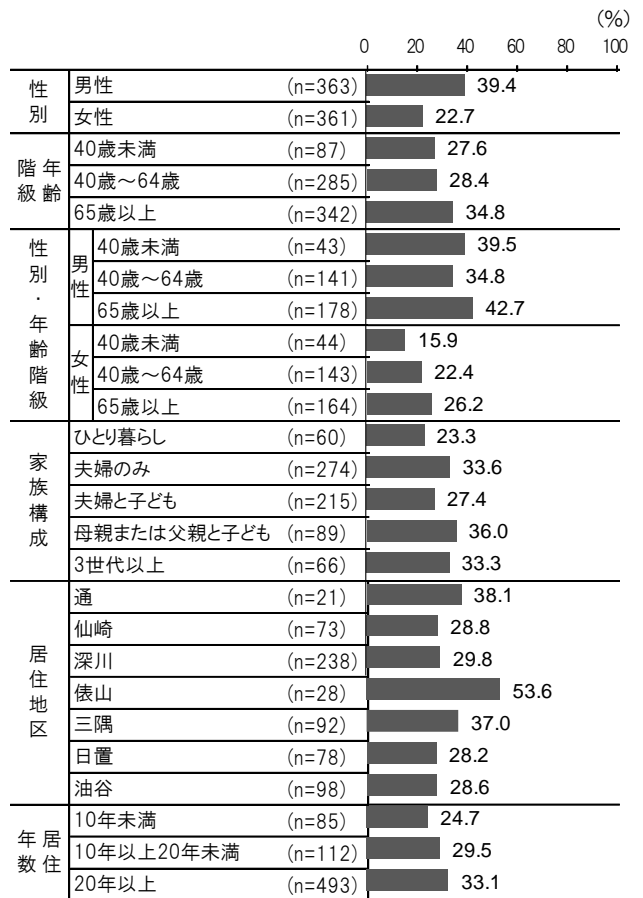
- ・「10年未満」は、「美化・緑化の活動」で50.6%と他の居住年数よりも6.8ポイント以上高く、全体の割合より12.4ポイント高くなっています。
- ・「20年以上」は、「高齢者や障害者(児)の支援・見守り活動」で12.6%と他の居住年数よりも5.5ポイント以上高くなっています。
- ・「10年以上20年未満」は、「子育て支援活動」で10.7%と他の居住年数よりも5.4ポイント以上高くなっています。



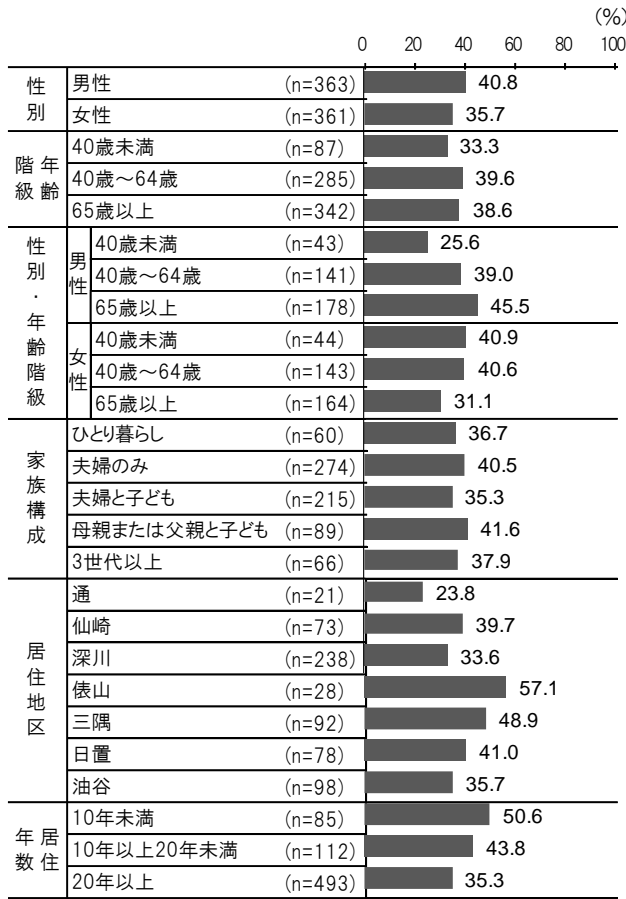
【地域の祭りやイベントなど】



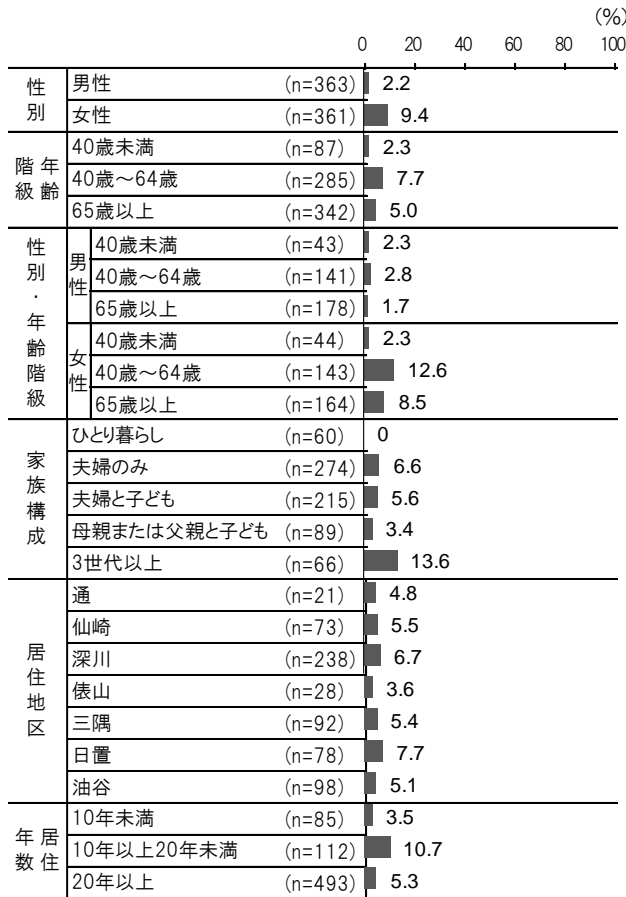
【地域の祭りやイベントなどの企画や準備・運営】




【美化・緑化の活動】



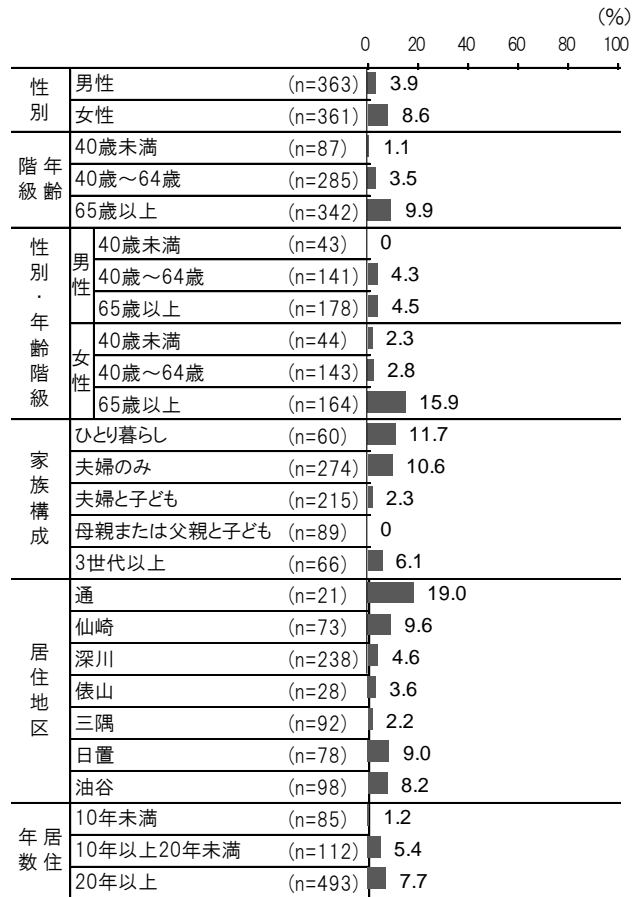
【子育て支援活動】



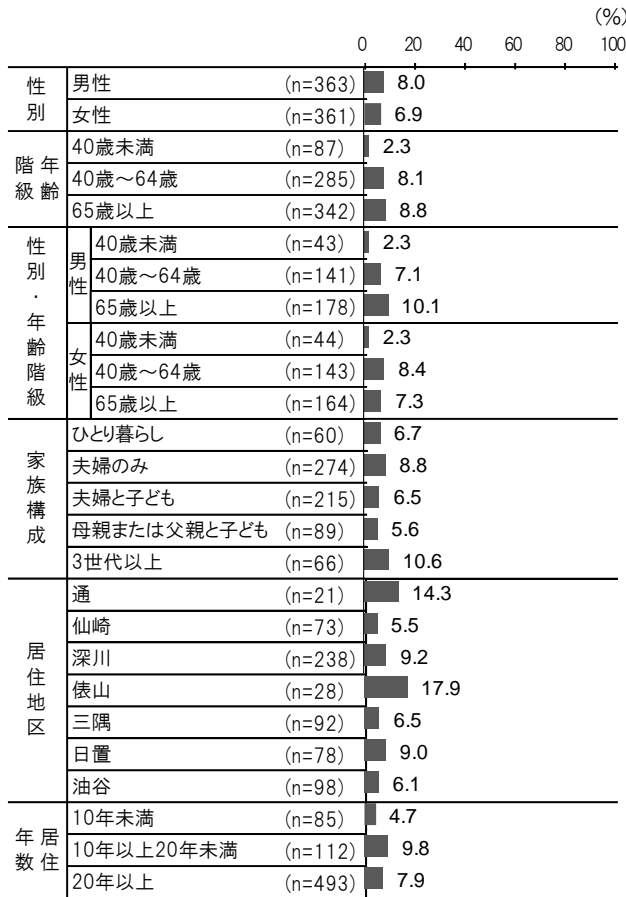
【高齢者や障害者(児)の支援・見守り活動】




【健康づくり活動】



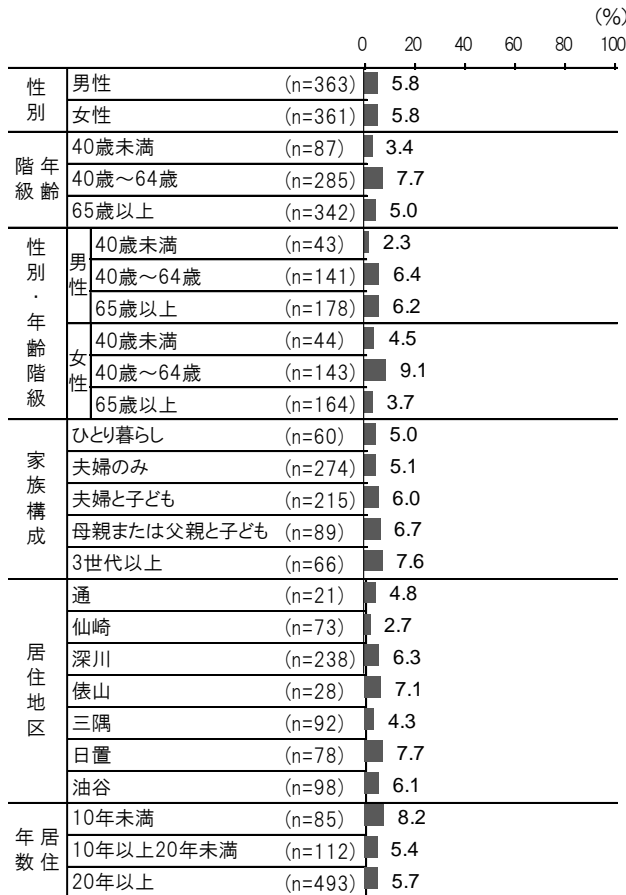
【防犯や子どもの見守り活動】




【消防や防災・災害支援活動】



【青少年の育成に関する活動】



【趣味やスポーツなどの指導に関する活動】



【国際交流に関する活動】

				(%)	
				0 20 40 60 80 100	
性別	男性	(n=363)	1.1		
	女性	(n=361)	2.2		
階級年齢	40歳未満	(n=87)	3.4		
	40歳～64歳	(n=285)	2.1		
	65歳以上	(n=342)	0.9		
性別・年齢階級	男性	40歳未満	(n=43)	2.3	
		40歳～64歳	(n=141)	1.4	
		65歳以上	(n=178)	0.6	
	女性	40歳未満	(n=44)	4.5	
		40歳～64歳	(n=143)	2.8	
		65歳以上	(n=164)	1.2	
家族構成	ひとり暮らし	(n=60)	1.7		
	夫婦のみ	(n=274)	1.1		
	夫婦と子ども	(n=215)	1.9		
	母親または父親と子ども	(n=89)	2.2		
	3世代以上	(n=66)	1.5		
居住地区	通	(n=21)	0		
	仙崎	(n=73)	0		
	深川	(n=238)	2.1		
	俵山	(n=28)	7.1		
	三隅	(n=92)	1.1		
	日置	(n=78)	1.3		
	油谷	(n=98)	1.0		
年居数住	10年未満	(n=85)	2.4		
	10年以上20年未満	(n=112)	3.6		
	20年以上	(n=493)	1.2		

【問12で「3. 参加していないが、いずれ参加したい」または「4. 参加していない、今後も参加の予定はない」と回答した人のみ】

問12-2 地域の行事やボランティア活動に参加されない理由を教えてください。

全体でみると、「時間的・経済的な余裕がないから」が44.2%と最も高く、次いで「参加するきっかけがつかめないから」(30.1%)、「健康上・身体上の理由から」(20.5%)となっています。

なお、属性別でみて、割合の差が大きいものなどは次のとおりになります。

[年齢階級]

- ・「65歳以上」は、「健康上・身体上の理由から」で40.3%と他の年齢階級よりも29.5ポイント以上高く、全体の割合より19.8ポイント高くなっています。また、「活動に必要な技術、経験がない」で25.6%と他の年齢階級よりも12.1ポイント以上高くなっています。
- ・年齢が高くなるにつれ「健康上・身体上の理由から」、「活動に必要な技術、経験がない」の割合は高く、「人との関係をあまり持ちたくないから」、「時間的・経済的な余裕がないから」の割合は低くなっています。

[性別・年齢階級]

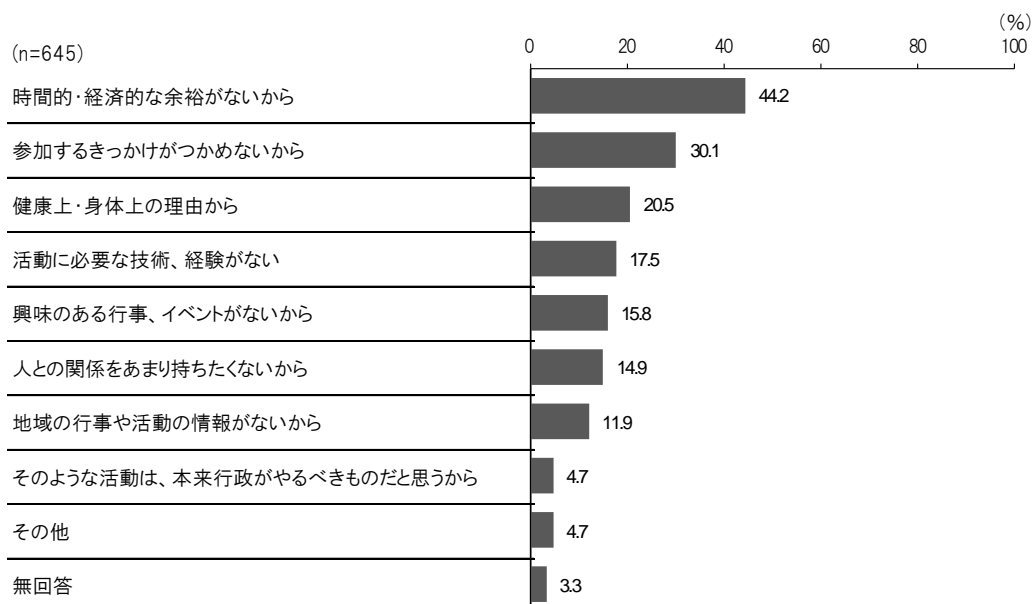
- ・「40歳未満の女性」は、「時間的・経済的な余裕がないから」で62.4%と他の性・年齢区分よりも5.4ポイント以上高く、全体の割合より18.2ポイント高くなっています。

[居住地区]

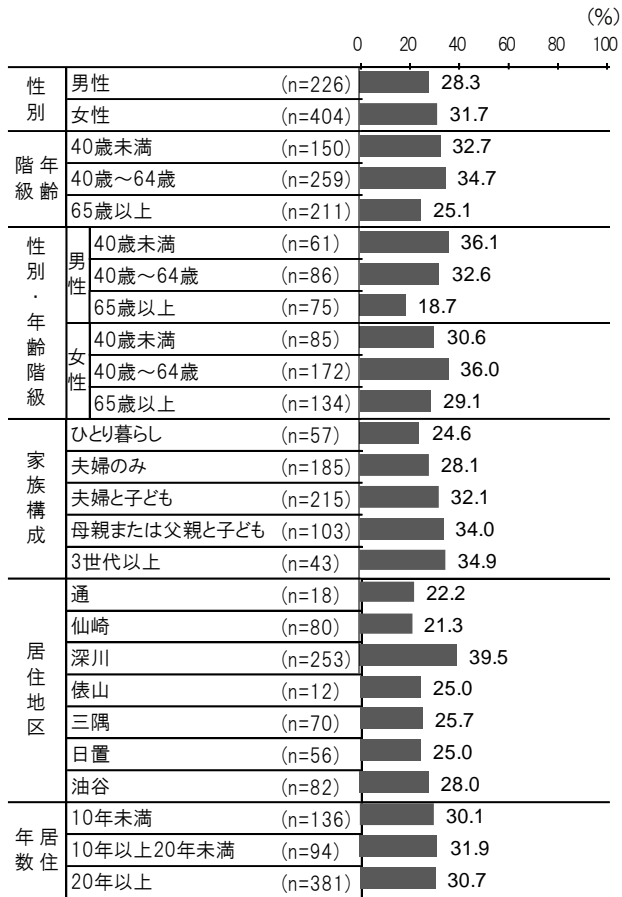
- ・「深川」は、「参加するきっかけがつかめないから」で39.5%と他の地区よりも11.5ポイント以上高くなっています。

[居住年数]


- ・「20年以上」は、「健康上・身体上の理由から」で25.2%と他の居住年数よりも11.4ポイント以上高くなっています。また、「活動に必要な技術、経験がない」で20.5%と他の居住年数よりも7.3ポイント以上高くなっています。
- ・「10年未満」は、「時間的・経済的な余裕がないから」で55.9%と他の居住年数よりも9.1ポイント以上高く、全体の割合より11.7ポイント高くなっています。




【参加するきっかけがつかめないから】




【興味のある行事、イベントがないから】



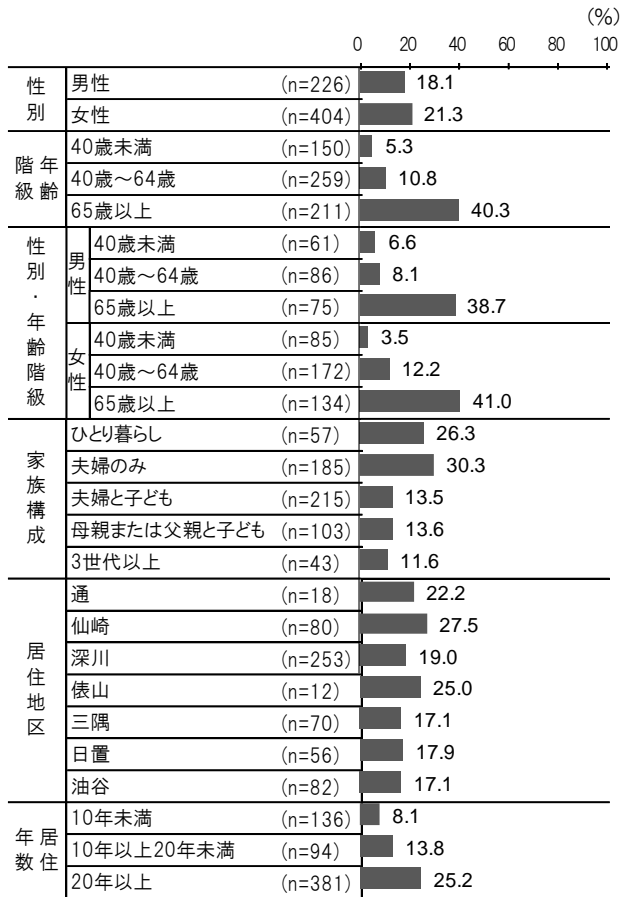
【人との関係をあまり持ちたくないから】




【地域の行事や活動の情報がなくから】



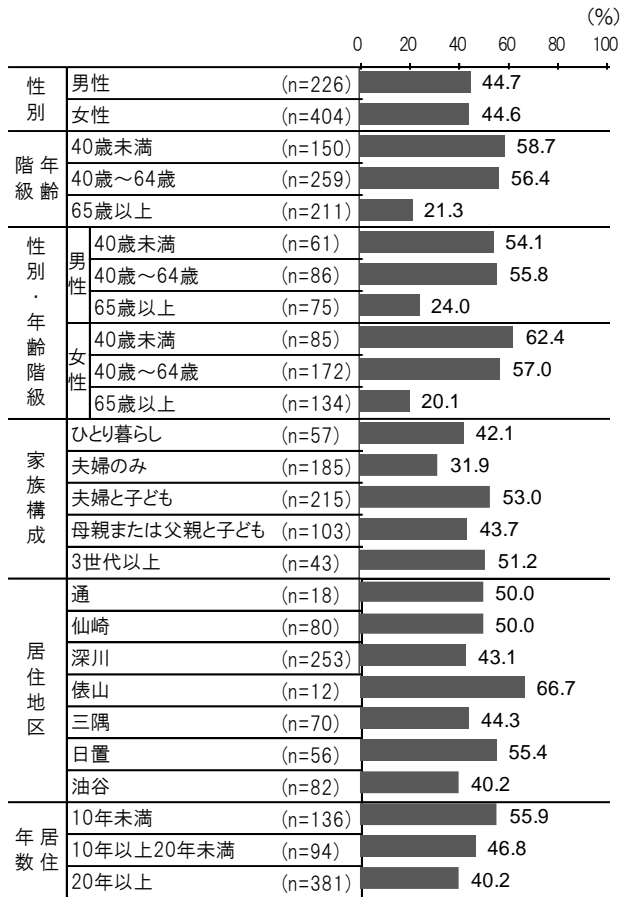
【健康上・身体上の理由から】



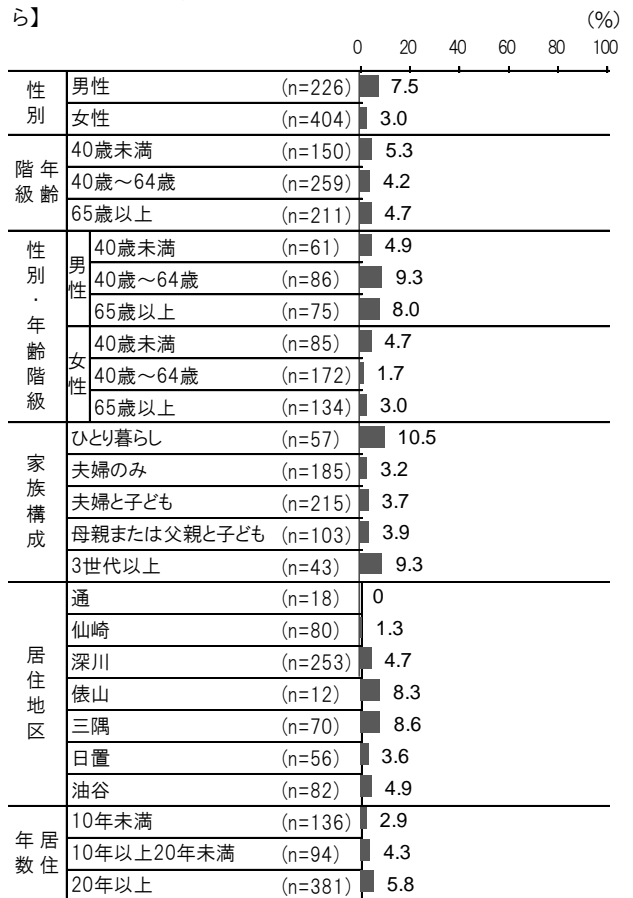
【活動に必要な技術、経験がない】



【時間的・経済的な余裕がないから】



【そのような活動は、本来行政がやるべきものだと思うから】



問13 あなたは行政や地域の情報をどのように入手していますか。

全体で見ると、「市の広報紙やパンフレット」が78.2%と最も高く、次いで「自治会の回覧板」(50.1%)、「告知放送・ほっちゃテレビ」(34.5%)となっています。

なお、属性別でみて、割合の差が大きいものなどは次のとおりになります。

[性別]

- ・「男性」は、「ホームページ・SNS」で31.6%と6.7ポイント、「告知放送・ほっちゃテレビ」で38.4%と6.4ポイント、「女性」よりも高くなっています。

[年齢階級]

- ・「40歳未満」は、「保育所・認定こども園・幼稚園・学校」で16.4%と他の年齢階級よりも8.7ポイント以上高く、全体の割合より10.1ポイント高くなっています。また、「家族や親戚」で38.4%と他の年齢階級よりも21.4ポイント以上高く、全体の割合より18.0ポイント高くなっています。
- ・「65歳以上」は、「自治会の回覧板」で64.0%と他の年齢階級よりも19.2ポイント以上高く、全体の割合より13.9ポイント高くなっています。また、「社会福祉協議会の広報紙やパンフレット」で14.4%と7.6ポイント以上、「新聞・雑誌・テレビ・ラジオ」で31.1%と17.1ポイント以上、他の年齢階級よりも高くなっています。
- ・年齢が高くなるにつれ「市の広報紙やパンフレット」、「告知放送・ほっちゃテレビ」、「交流プラザ(公民館)・図書館」、「地域包括支援センター・ケアマネジャー」、「自治会の回覧板」、「社会福祉協議会の広報紙やパンフレット」、「社会福祉協議会の窓口」、「民生委員・児童委員」の割合は高く、「ホームページ・SNS」、「市役所の窓口」、「保育所・認定こども園・幼稚園・学校」、「家族や親戚」の割合は低くなっています。

[性別・年齢階級]

- ・「40歳未満の女性」は、「保育所・認定こども園・幼稚園・学校」で21.0%と他の性・年齢区分よりも9.9ポイント以上高く、全体の割合より14.7ポイント高くなっています。
- ・「65歳以上の女性」は、「友人・知人」で28.0%と他の性・年齢区分よりも7.7ポイント以上高くなっています。

[家族構成]

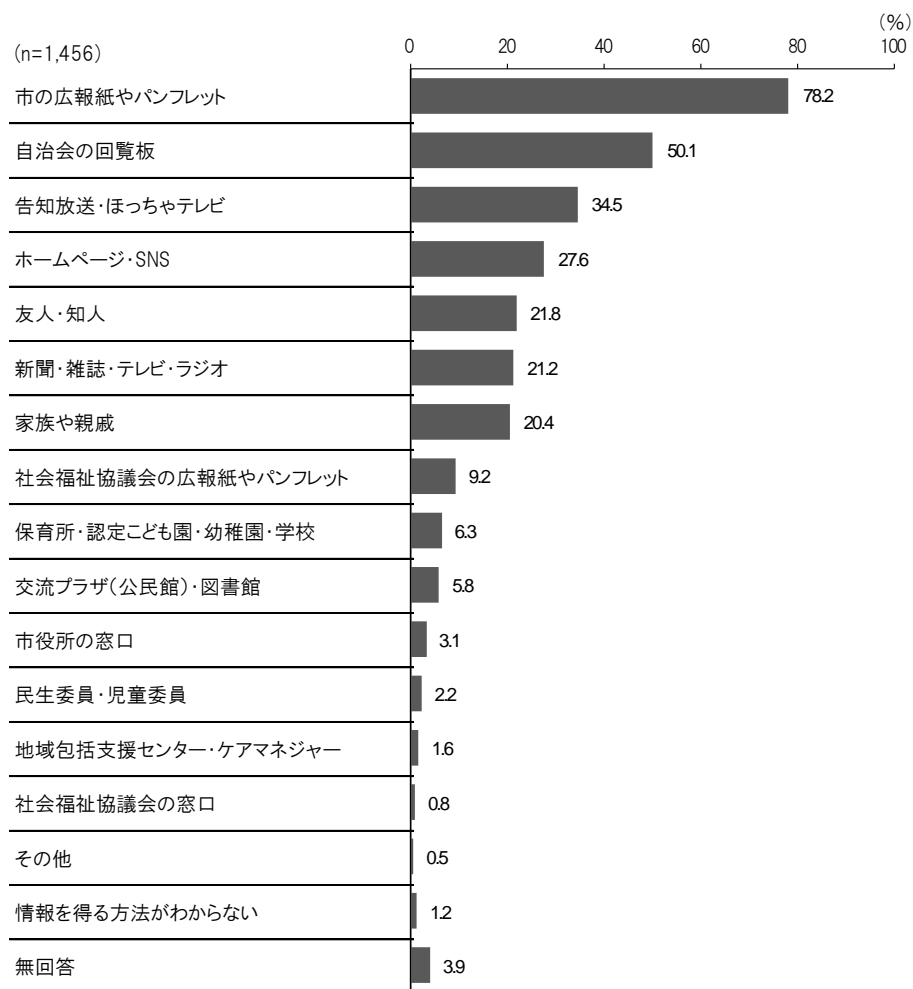
- ・「夫婦と子ども」は、「ホームページ・SNS」で35.9%と5.5ポイント以上、「保育所・認定こども園・幼稚園・学校」で15.4%と5.8ポイント以上、他の家族構成よりも高くなっています。
- ・「夫婦のみ」は、「自治会の回覧板」で61.2%と他の家族構成よりも10.8ポイント以上高く、全体の割合より11.1ポイント高くなっています。
- ・「3世代以上」は、「家族や親戚」で39.1%と他の家族構成よりも13.7ポイント以上高く、全体の割合より18.7ポイント高くなっています。

[居住地区]

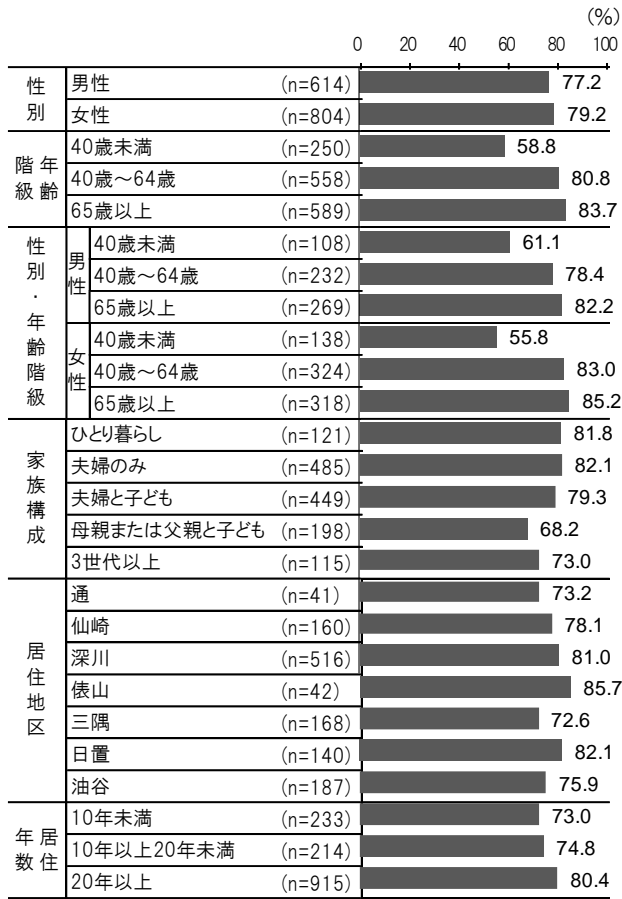
- ・「俵山」は、「交流プラザ(公民館)・図書館」で26.2%と他の地区よりも14.0ポイント以上高く、全体の割合より20.4ポイント高くなっています。また、「自治会の回覧板」で64.3%と他の地区よりも9.5ポイント以上高く、全体の割合より14.2ポイント高くなっています。「社会福祉協議会の広報紙やパンフレット」で26.2%と他の地区よりも13.4ポイント以上高く、全体の割合より17.0ポイント高くなっています。「市役所の窓口」で11.9%と8.8ポイント以上、「友人・知人」で31.0%と5.9ポイント以上、他の地区よりも高くなっています。

[居住年数]

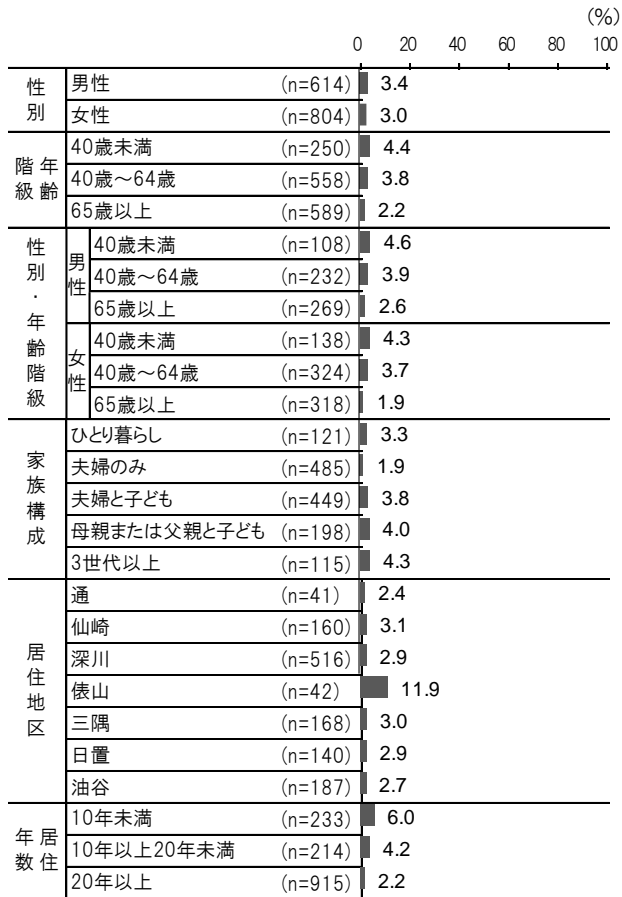
- ・「20年以上」は、「市の広報紙やパンフレット」で80.4%と5.6ポイント以上、「告知放送・ほっちゃテレビ」で38.1%と7.3ポイント以上、「自治会の回覧板」で53.6%と8.7ポイント以上、「新聞・雑誌・テレビ・ラジオ」で24.5%と7.2ポイント以上、他の居住年数よりも高くなっています。
- ・「10年未満」は、「保育所・認定こども園・幼稚園・学校」で18.0%と他の居住年数よりも5.9ポイント以上高く、全体の割合より11.7ポイント高くなっています。



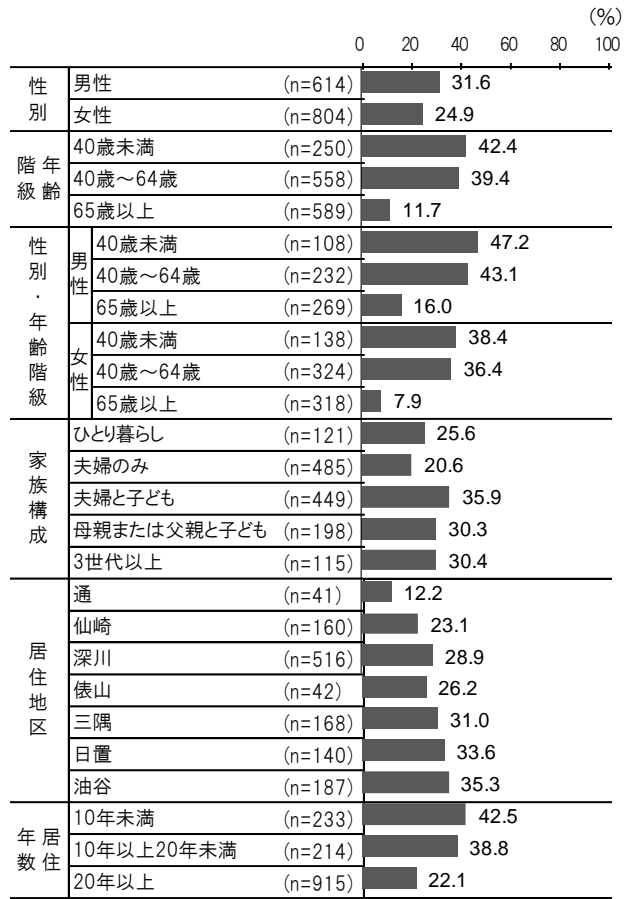
【市の広報紙やパンフレット】



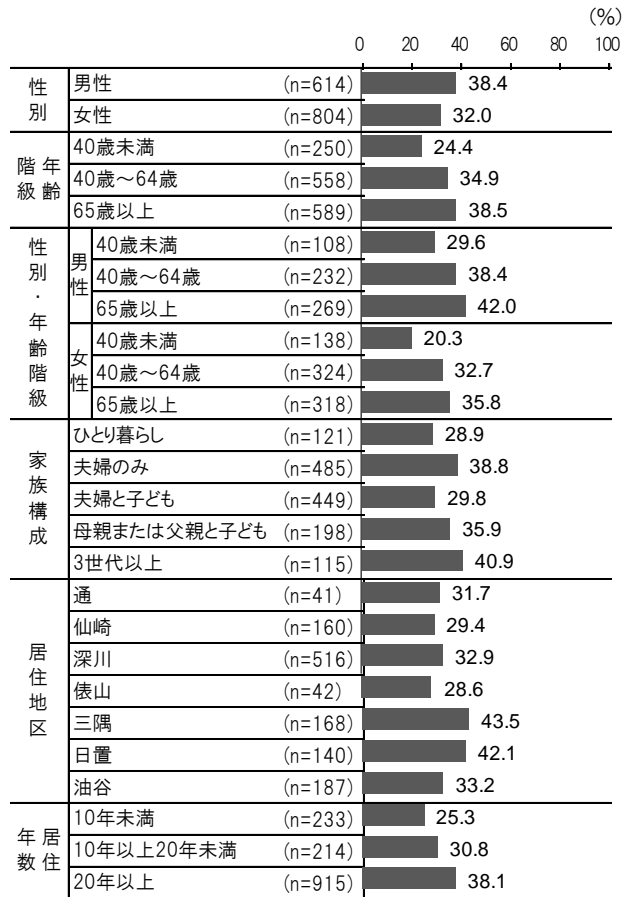
【市役所の窓口】




【ホームページ・SNS】




【告知放送・ほっちゃんテレビ】




【交流プラザ(公民館)・図書館】



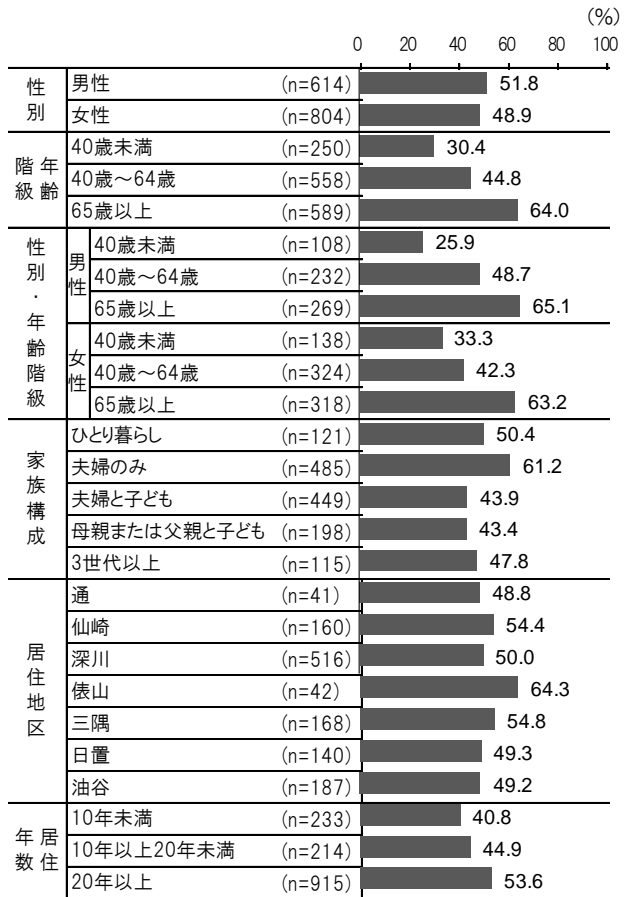
【保育所・認定こども園・幼稚園・学校】



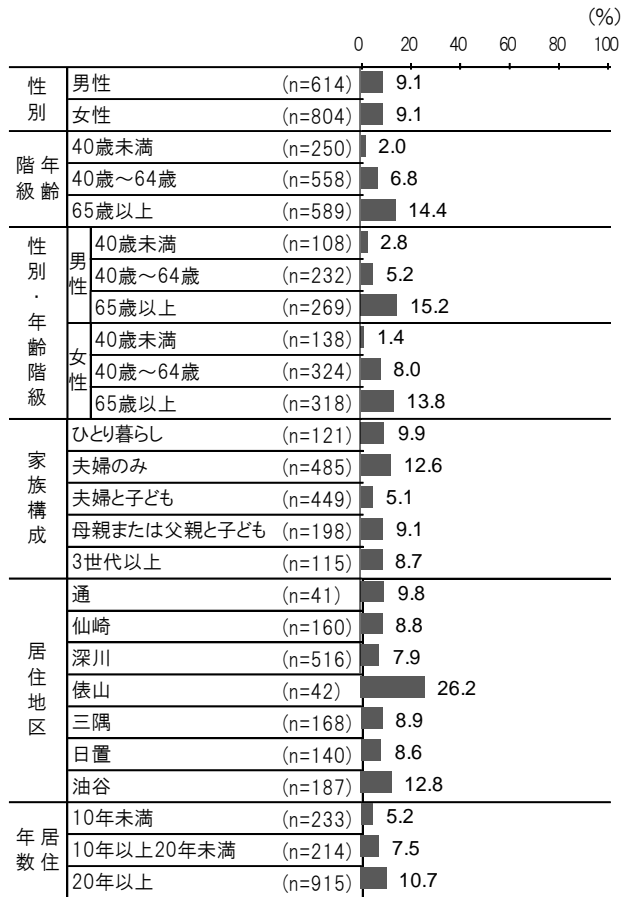
【地域包括支援センター・ケアマネジャー】



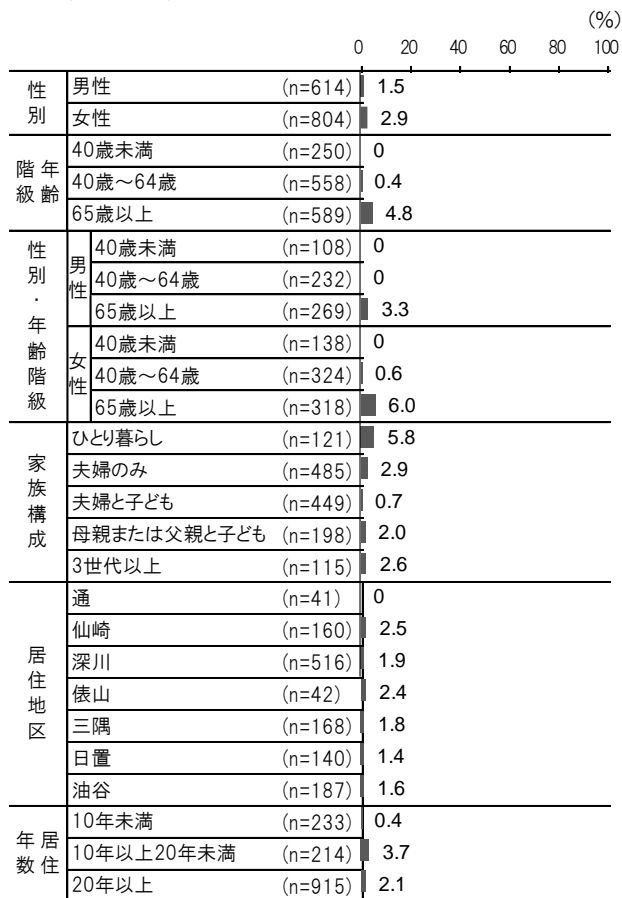
【自治会の回覧板】




【社会福祉協議会の広報紙やパンフレット】



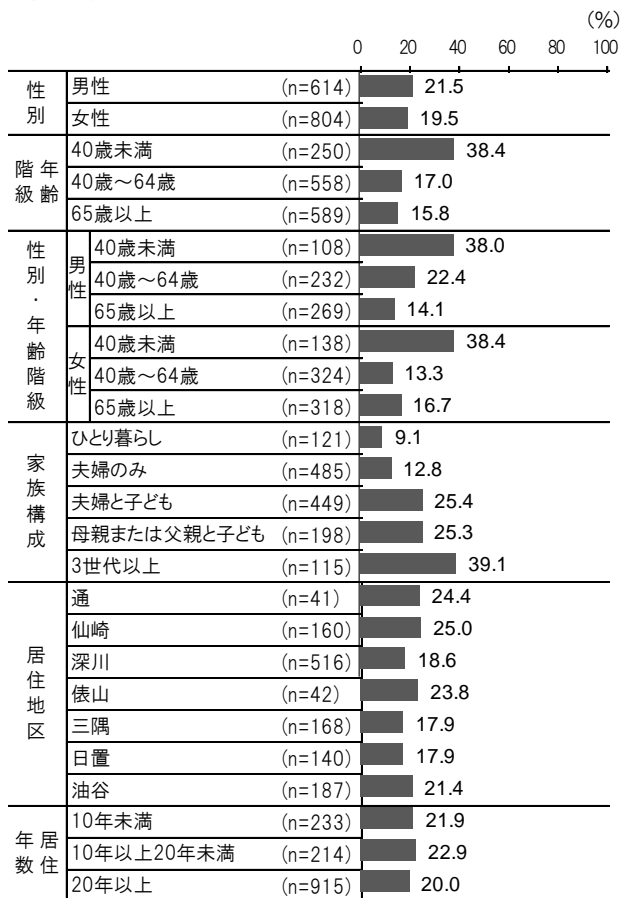
【民生委員・児童委員】




【社会福祉協議会の窓口】



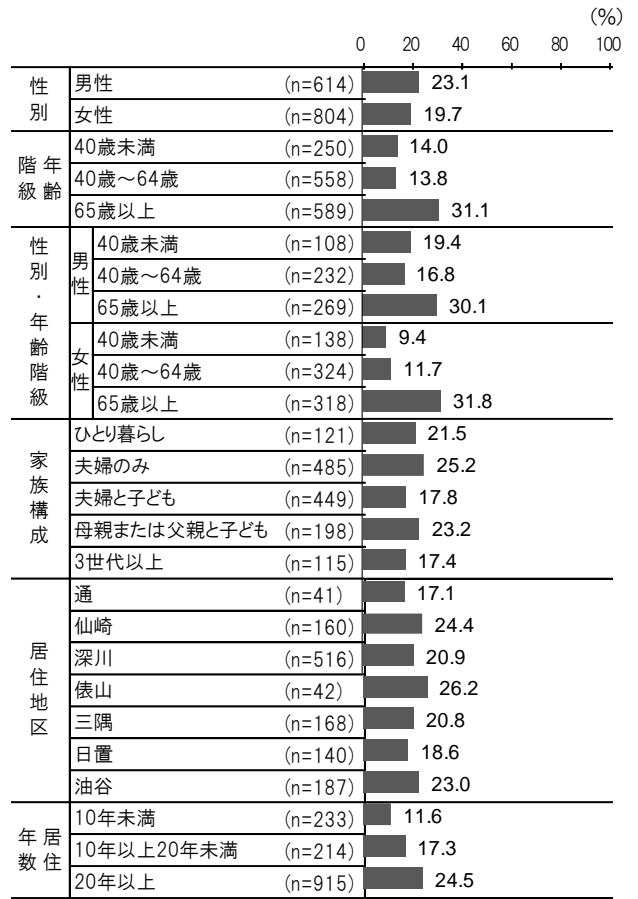
【家族や親戚】




【友人・知人】



【新聞・雑誌・テレビ・ラジオ】



【情報を得る方法がわからない】



問14 あなたの住んでいる地域では、自治会活動などの地域コミュニティ活動はどの程度行われていると思いますか。

全体でみると、「ある程度盛んに行われている」が40.7%と最も高く、次いで「あまり行われていない」(23.2%)、「わからない」(22.3%)となっています。「とても盛んに行われている」と「ある程度盛んに行われている」を『盛んに行われている』とすると、『盛んに行われている』の割合は全体で43.5%となっています。「あまり行われていない」と「ほとんど行われていない」を『盛んに行われていない』とすると、『盛んに行われていない』の割合は全体で31.3%となっています。

なお、属性別でみて、割合の差が大きいものなどは次のとおりになります。

[性別]

- ・「男性」は、『盛んに行われている』で49.7%と「女性」よりも10.9ポイント高くなっています。
- ・「女性」は、『わからない』で26.0%と「男性」よりも8.9ポイント高くなっています。

[性別・年齢階級]

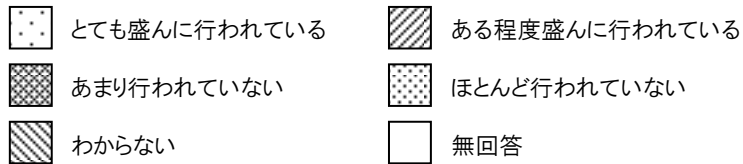
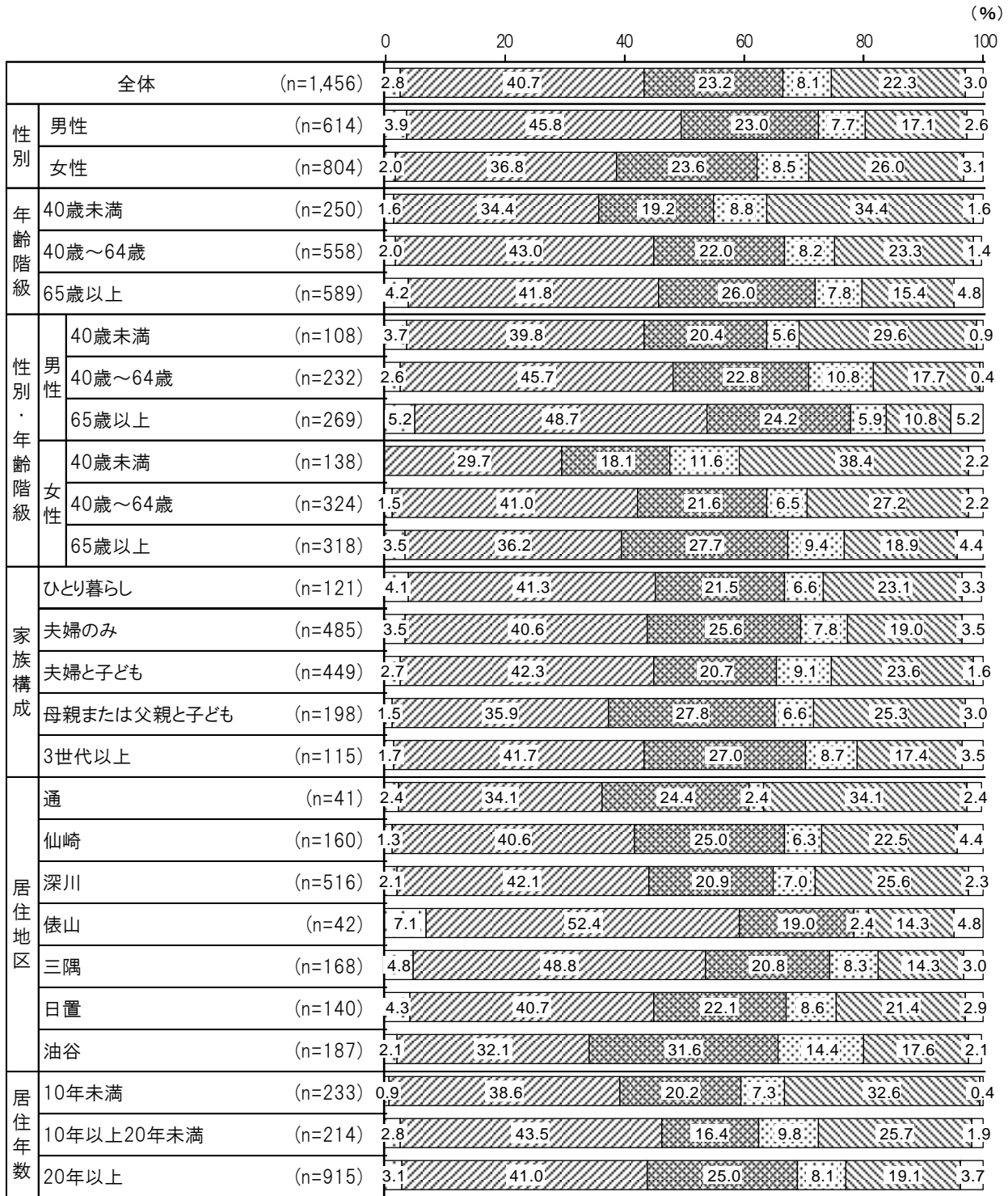
- ・「65歳以上の男性」は、『盛んに行われている』で53.9%と他の性・年齢区分よりも5.6ポイント以上高くなっています。

[居住地区]

- ・「俵山」は、『盛んに行われている』で59.5%と他の地区よりも5.9ポイント以上高くなっています。
- ・「油谷」は、『盛んに行われていない』で46%と他の地区よりも14.7ポイント以上高くなっています。

[居住年数]

- ・「20年以上」は、『盛んに行われていない』で33.1%と他の居住年数よりも5.6ポイント以上高くなっています。



問15 災害時に避難が必要な場合、避難行動をとることができますか。

全体でみると、「できる」が80.4%、「できない」が12.1%となっています。
なお、属性別でみて、割合の差が大きいものなどは次のとおりになります。

[性別]

- ・「男性」は、「できる」で84.0%と「女性」よりも6.3ポイント高くなっています。
- ・「女性」は、「できない」で14.7%と「男性」よりも6.2ポイント高くなっています。

[性別・年齢階級]

- ・「40歳未満の女性」は、「できない」で21.0%と他の性・年齢区分よりも6.8ポイント以上高くなっています。

[居住地区]

- ・「俵山」は、「できる」で88.1%と他の地区よりも5.7ポイント以上高くなっています。



できる
 できない
 無回答

問16 災害や避難に関して、不安に思うことがありますか。

全体でみると、「避難所で生活できるか不安」が58.2%と最も高く、次いで「必要な物資を得られるか不安」(47.4%)、「家族の安否の確認」(25.8%)となっています。前回調査では設問が「災害時に困ることは何ですか。」となっており回答選択肢のすべてが一致しているわけではないが、「緊急時に情報を得る手段がない」は5.6ポイント、「要支援者(高齢者・障害者・乳幼児など)や、ペット同伴に配慮された避難所に避難できるか不安」※は7.8ポイント、「困ることは特にない」は9.2ポイント、前回の調査結果より低くなっています。

なお、属性別でみて、割合の差が大きいものなどは次のとおりになります。

※ 前回調査の回答選択肢は「要支援者(高齢者・障害者・乳幼児など)に配慮された避難所に避難できるか不安」

[性別]

- ・「女性」は、「避難所で生活できるか不安」で61.2%と「男性」よりも7.5ポイント高くなっています。

[年齢階級]

- ・年齢が高くなるにつれ「緊急時に情報を得る手段がない」、「避難するタイミングがわからない」、「困ることは特にない」の割合は高く、「必要な物資を得られるか不安」、「家族の安否の確認」の割合は低くなっています。

[性別・年齢階級]

- ・「40歳未満の男性」は、「家族の安否の確認」で39.8%と他の性・年齢区分よりも7.0ポイント以上高く、全体の割合より14.0ポイント高くなっています。
- ・「65歳以上の男性」は、「困ることは特にない」で12.3%と他の性・年齢区分よりも5.8ポイント以上高くなっています。

[家族構成]

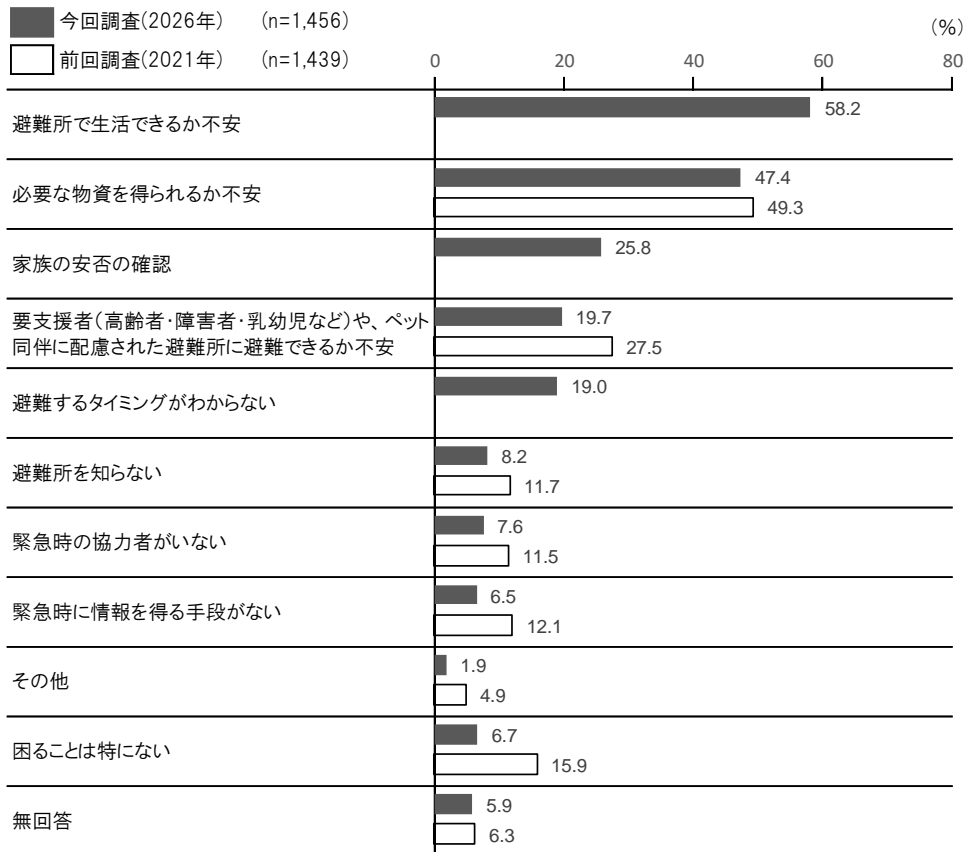
- ・「ひとり暮らし」は、「緊急時の協力者がいない」では19.8%と他の家族構成よりも10.2ポイント以上高く、全体の割合より12.2ポイント高くなっています。また、「避難所を知らない」で14.0%と5.3ポイント以上、「困ることは特にない」で14.9%と7.1ポイント以上、他の家族構成よりも高くなっています。
- ・「3世代以上」は、「家族の安否の確認」で38.3%と他の家族構成よりも6.0ポイント以上高く、全体の割合より12.5ポイント高くなっています。

[居住地区]

- ・「俵山」は、「避難するタイミングがわからない」で35.7%と他の地区よりも16.2ポイント以上高く、全体の割合より16.7ポイント高くなっています。

[居住年数]

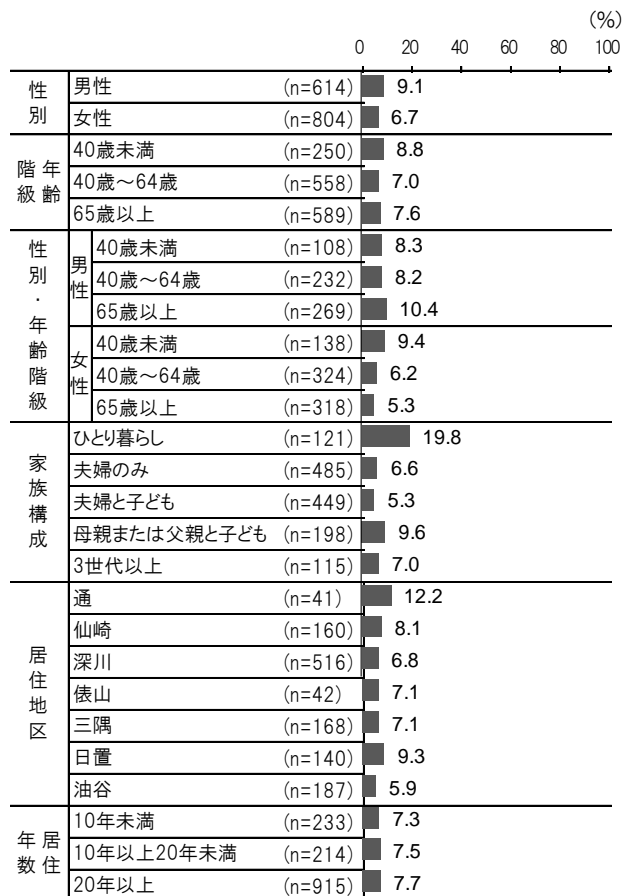
- ・「10年未満」は、「要支援者(高齢者・障害者・乳幼児など)や、ペット同伴に配慮された避難所に避難できるか不安」で24.9%と他の居住年数よりも5.1ポイント以上高くなっています。



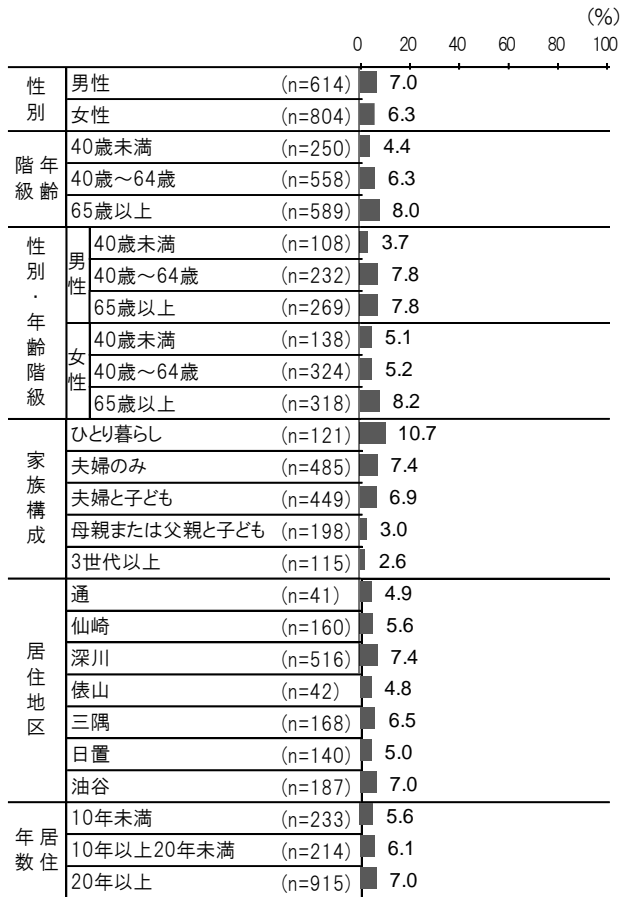
【避難所を知らない】



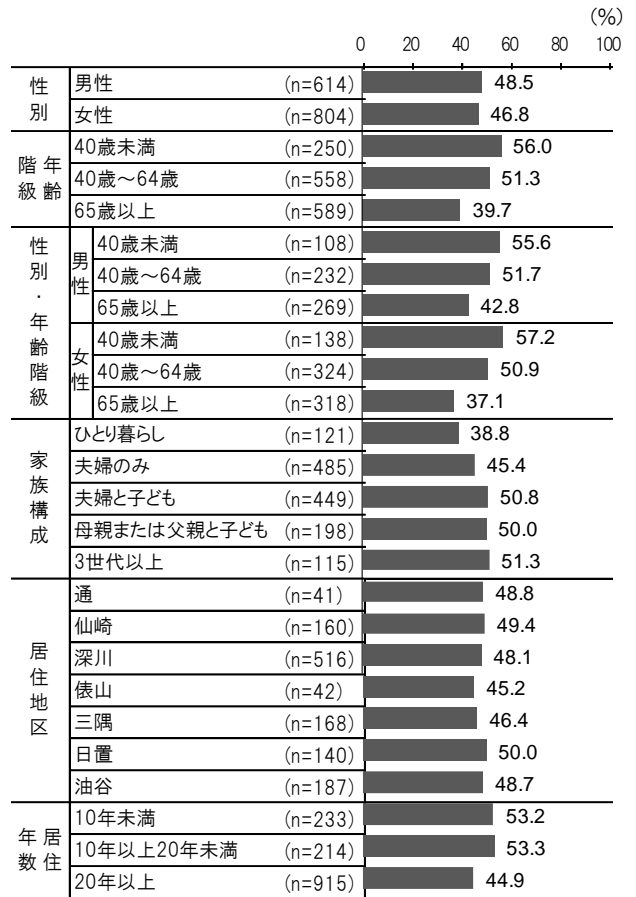
【緊急時の協力者がいない】



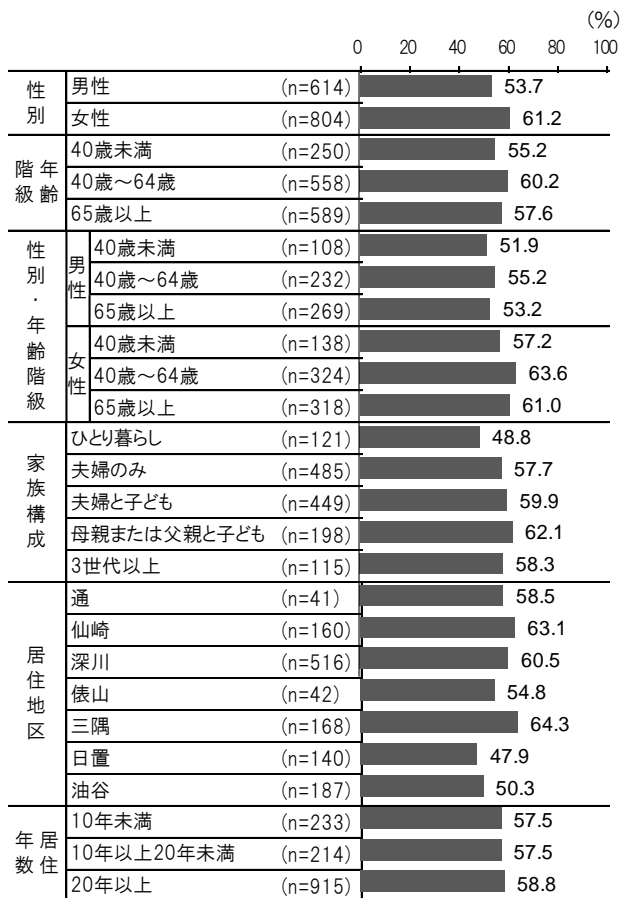
【緊急時に情報を得る手段がない】



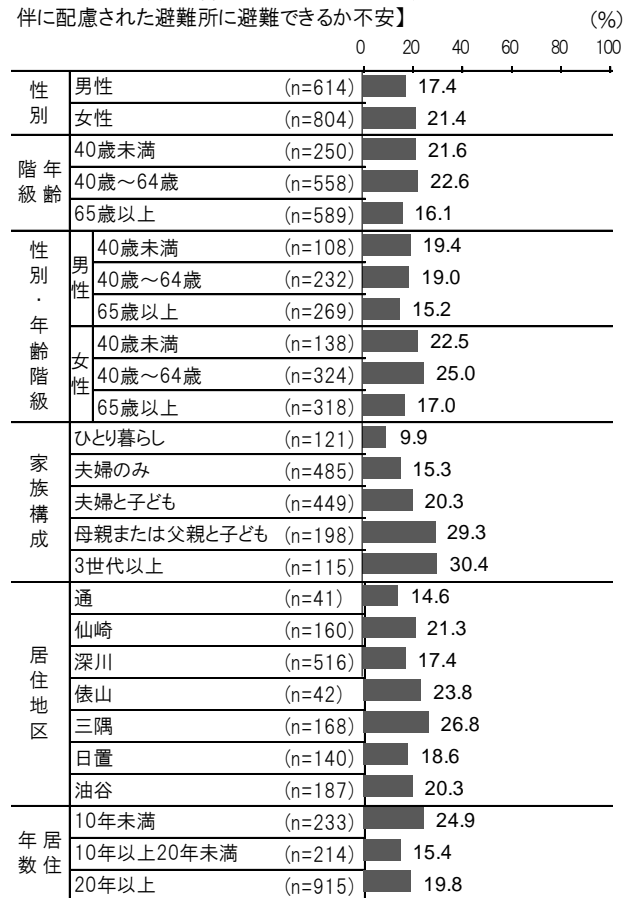
【必要な物資を得られるか不安】




【避難所で生活できるか不安】



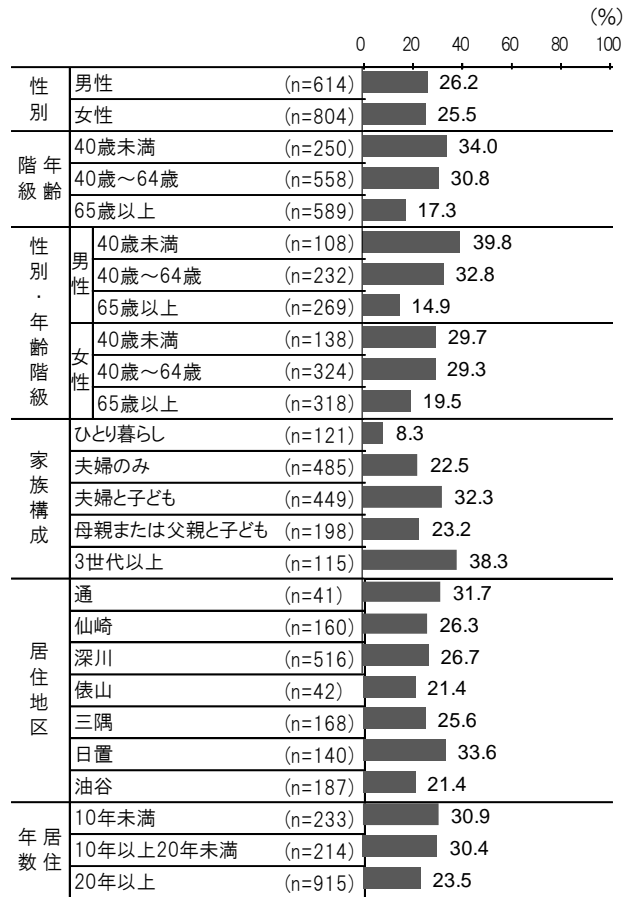
【要支援者(高齢者・障害者・乳幼児など)や、ペット同伴に配慮された避難所に避難できるか不安】



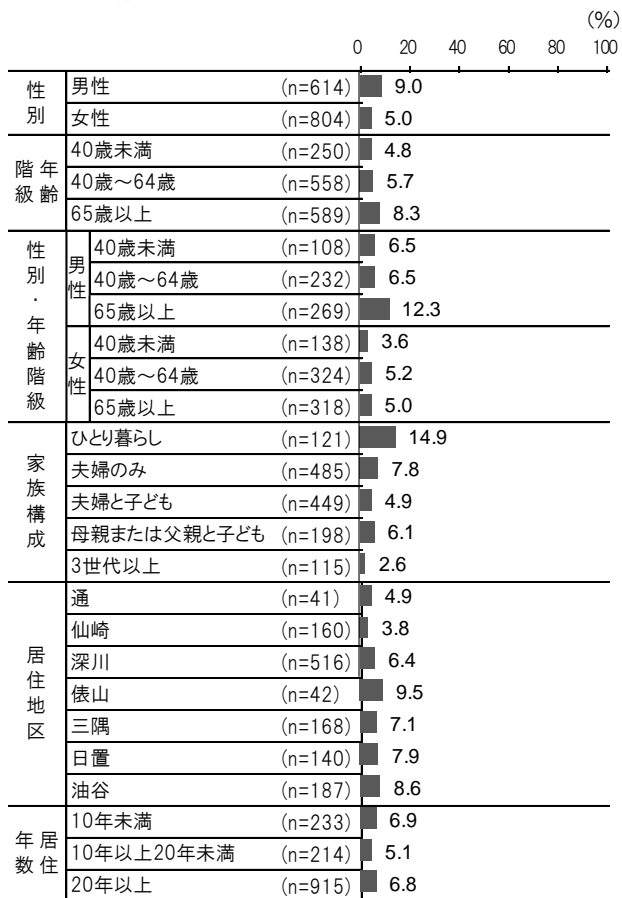
【避難するタイミングがわからない】



【家族の安否の確認】



【困ることは特にない】



問17 あなたは過去1年間に、地域や職場の防災訓練に参加したことがありますか。

全体でみると、「参加していない」が63.3%と最も高く、次いで「職場の防災訓練に参加した」(19.0%)、「地域の防災訓練に参加した」(9.8%)となっています。

なお、属性別でみて、割合の差が大きいものなどは次のとおりになります。

[性別]

- ・「男性」は、「地域の防災訓練に参加した」で15.0%と「女性」よりも9.0ポイント高くなっています。
- ・「女性」は、「参加していない」で67.5%と「男性」よりも9.2ポイント高くなっています。

[年齢階級]

- ・「65歳以上」は、「地域の防災訓練に参加した」で14.8%と7.6ポイント以上、「参加していない」で69.6%と10.3ポイント以上、他の年齢階級よりも高くなっています。
- ・年齢が高くなるにつれ「地域の防災訓練に参加した」、「参加していない」の割合は高く、「職場の防災訓練に参加した」の割合は低くなっています。

[性別・年齢階級]

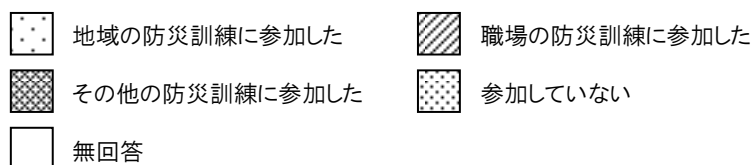
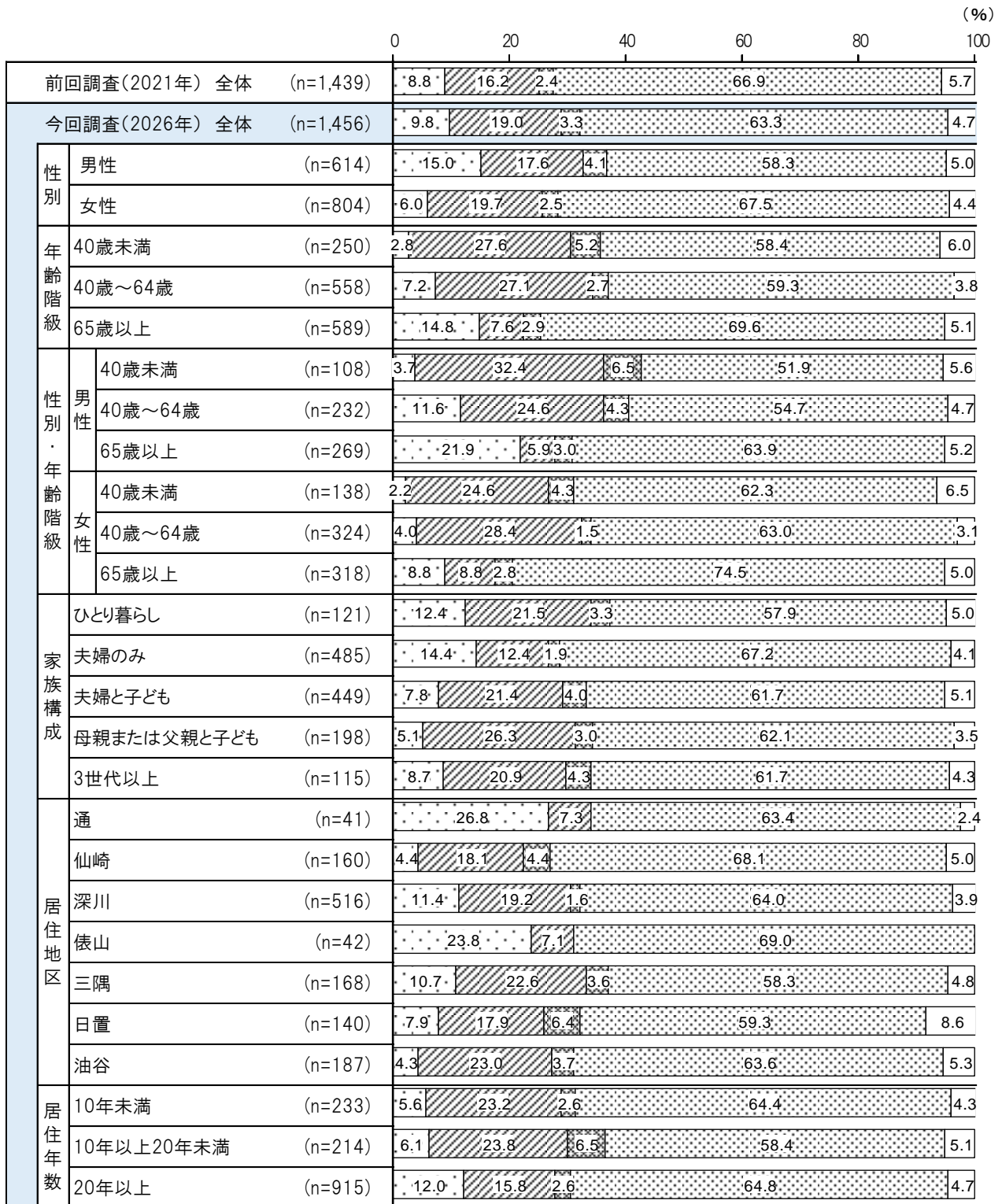
- ・「65歳以上の男性」は、「地域の防災訓練に参加した」で21.9%と他の性・年齢区分よりも10.3ポイント以上高く、全体の割合より12.1ポイント高くなっています。
- ・「65歳以上の女性」は、「参加していない」で74.5%と他の性・年齢区分よりも10.6ポイント以上高く、全体の割合より11.2ポイント高くなっています。

[家族構成]

- ・「夫婦のみ」は、「参加していない」で67.2%と他の家族構成よりも5.1ポイント以上高くなっています。

[居住年数]

- ・「20年以上」は、「地域の防災訓練に参加した」で12.0%と他の居住年数よりも5.9ポイント以上高くなっています。



【問17で「4. 参加していない」と回答した人のみ】

問17-1 参加しなかった理由は何ですか。

全体でみると、「参加の機会がなかった(訓練がなかった)ため」が48.2%と最も高く、次いで「訓練実施を知らなかったため」(20.3%)、「仕事や用事があったため」(20.1%)となっています。

なお、属性別でみて、割合の差が大きいものなどは次のとおりになります。

[年齢階級]

- ・「40～64歳」は、「仕事や用事があったため」で26.6%と他の年齢階級よりも6.1ポイント以上高くなっています。
- ・年齢が高くなるにつれ「面倒だったため」の割合は低くなっています。

[性別・年齢階級]

- ・「40歳未満の男性」は、「参加の機会がなかった(訓練がなかった)ため」で55.4%と他の性・年齢区分よりも5.4ポイント以上高くなっています。

[家族構成]

- ・「母親または父親と子ども」は、「仕事や用事があったため」で27.6%と他の家族構成よりも6.7ポイント以上高くなっています。
- ・「ひとり暮らし」は、「参加する必要性を感じなかったため」で10.0%と他の家族構成よりも5.1ポイント以上高くなっています。

[居住地区]

- ・「油谷」は、「参加の機会がなかった(訓練がなかった)ため」で58.0%と他の地区よりも7.4ポイント以上高くなっています。

[居住年数]

- ・「10年以上20年未満」は、「参加の機会がなかった(訓練がなかった)ため」で56.0%と他の居住年数よりも8.8ポイント以上高くなっています。

(単位:%)

		仕事や用事があったため	訓練実施を知らなかったため	面倒だったため	参加する必要性を感じなかったため	訓練内容が以前と同じだったため	参加の機会がなかった(訓練がなかった)ため	その他	無回答
前回調査(2021年) 全体 (n=963)		15.6	20.6	1.8	4.0	0.5	47.6	6.6	3.3
今回調査(2026年) 全体 (n=921)		20.1	20.3	2.5	4.3	0.7	48.2	3.4	0.5
性別	男性 (n=358)	18.7	20.7	3.6	5.9	0.6	47.5	2.5	0.6
	女性 (n=543)	21.0	20.1	1.7	3.5	0.7	48.6	3.9	0.6
年齢階級	40歳未満 (n=146)	20.5	19.2	4.1	3.4	0	50.0	2.7	0
	40歳～64歳 (n=331)	26.6	18.4	2.4	2.7	0.9	47.1	1.2	0.6
	65歳以上 (n=410)	14.9	22.0	2.0	5.9	0.7	48.3	5.6	0.7
性別・年齢階級	男性								
	40歳未満 (n=56)	17.9	16.1	8.9	1.8	0	55.4	0	0
	40歳～64歳 (n=127)	28.3	19.7	3.9	3.9	0.8	42.5	0.8	0
	65歳以上 (n=172)	11.6	23.3	1.7	8.7	0.6	48.3	4.7	1.2
	女性								
	40歳未満 (n=86)	22.1	22.1	1.2	4.7	0	46.5	3.5	0
40歳～64歳 (n=204)	25.5	17.6	1.5	2.0	1.0	50.0	1.5	1.0	
65歳以上 (n=237)	16.9	21.1	2.1	3.8	0.8	48.5	6.3	0.4	
家族構成	ひとり暮らし (n=70)	17.1	24.3	4.3	10.0	0	37.1	7.1	0
	夫婦のみ (n=326)	18.4	21.8	1.8	3.7	0.6	48.8	4.0	0.9
	夫婦と子ども (n=277)	20.9	17.0	2.9	4.7	0.7	50.5	2.5	0.7
	母親または父親と子ども (n=123)	27.6	17.9	0	4.9	1.6	45.5	2.4	0
	3世代以上 (n=71)	15.5	22.5	5.6	0	0	54.9	1.4	0
居住地区	通 (n=26)	34.6	7.7	7.7	15.4	3.8	19.2	7.7	3.8
	仙崎 (n=109)	16.5	21.1	0.9	4.6	0	48.6	6.4	1.8
	深川 (n=330)	19.1	21.5	2.7	3.9	0.9	48.8	2.7	0.3
	俵山 (n=29)	31.0	17.2	3.4	6.9	0	37.9	3.4	0
	三隅 (n=98)	26.5	14.3	2.0	5.1	0	49.0	2.0	1.0
	日置 (n=83)	15.7	24.1	3.6	6.0	0	50.6	0	0
	油谷 (n=119)	13.4	20.2	0.8	3.4	0.8	58.0	3.4	0
居住年数	10年未満 (n=150)	24.7	21.3	2.7	2.0	0.7	46.0	2.0	0.7
	10年以上20年未満 (n=125)	13.6	21.6	1.6	4.8	0	56.0	1.6	0.8
	20年以上 (n=593)	20.4	19.7	2.5	4.9	0.8	47.2	3.9	0.5

問18 災害に対してどのような備えをしていますか。

全体でみると、「特に何もしていない」が42.6%と最も高く、次いで「水や食料などの非常食を備蓄している」(37.1%)、「避難場所や集合場所などについて、家族で話し合っている」(24.7%)となっています。前回調査(全体)と比較する[※]と、「水や食料などの非常食を備蓄している」は5.6ポイント高く、「特に何もしていない」は6.6ポイント低くなっています。

なお、属性別でみて、割合の差が大きいものなどは次のとおりになります。

※ 前回調査と回答選択肢が一部異なっています。

[性別]

- ・「女性」は、「水や食料などの非常食を備蓄している」で40.8%と「男性」よりも8.1ポイント高くなっています。

[年齢階級]

- ・「65歳以上」は、「地域での防災訓練・研修へ参加している」で11.2%と他の年齢階級よりも6.0ポイント以上高くなっています。
- ・年齢が高くなるにつれ「避難場所や集合場所などについて、家族で話し合っている」、「地域での防災訓練・研修へ参加している」の割合も高くなっています。

[性別・年齢階級]

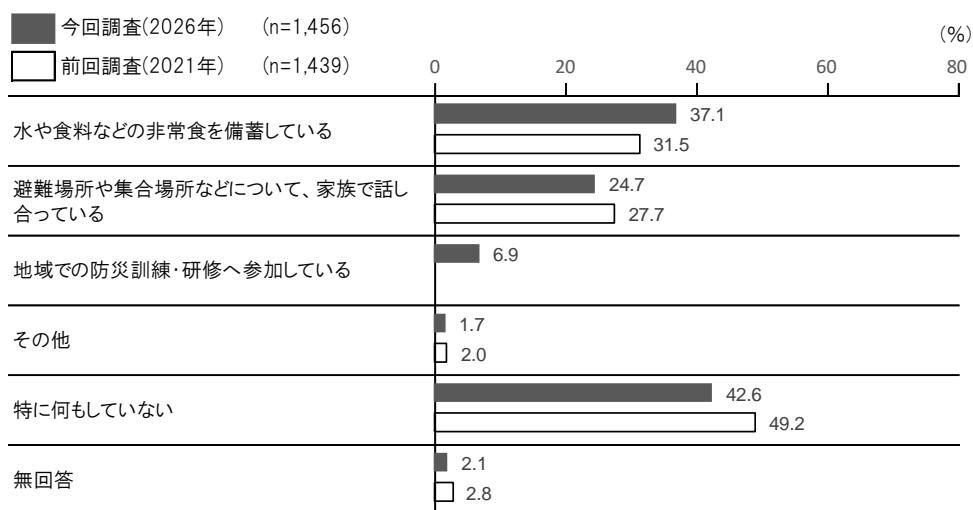
- ・「65歳以上の男性」は、「地域での防災訓練・研修へ参加している」で14.1%と他の性・年齢区分よりも5.3ポイント以上高くなっています。

[家族構成]

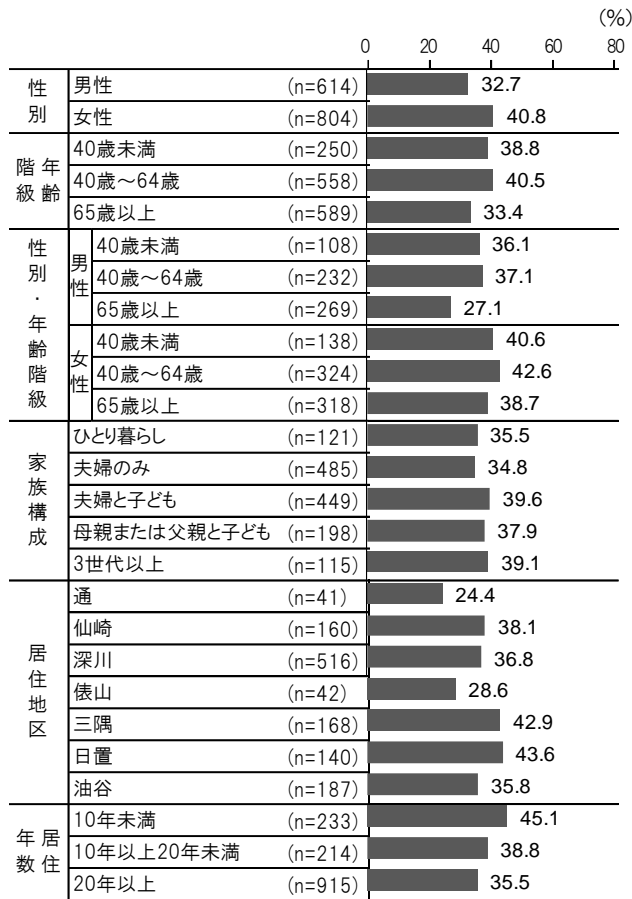
- ・「ひとり暮らし」は、「特に何もしていない」で52.1%と他の家族構成よりも7.8ポイント以上高くなっています。

[居住年数]

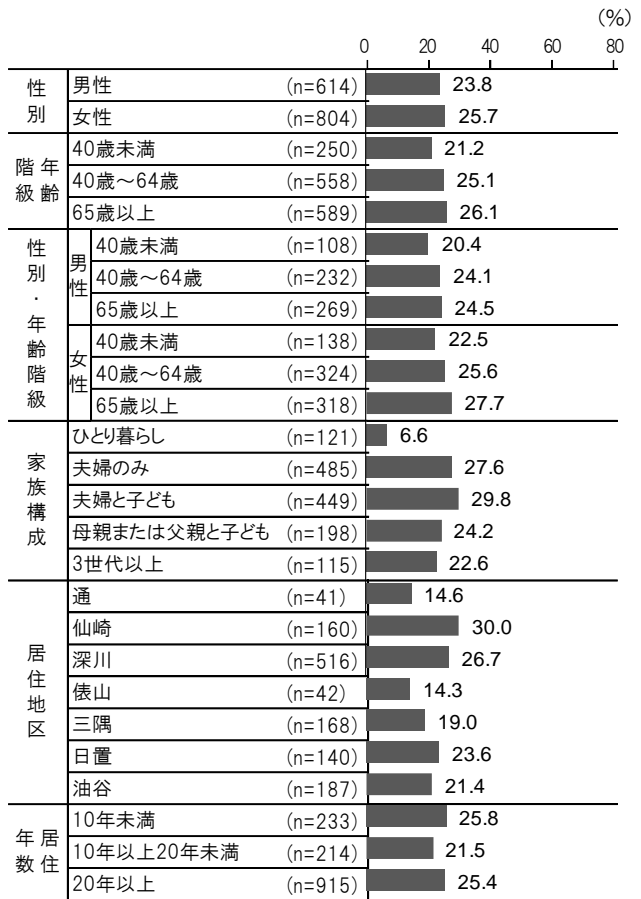
- ・「10年未満」は、「水や食料などの非常食を備蓄している」で45.1%と他の居住年数よりも6.3ポイント以上高くなっています。




【水や食料などの非常食を備蓄している】



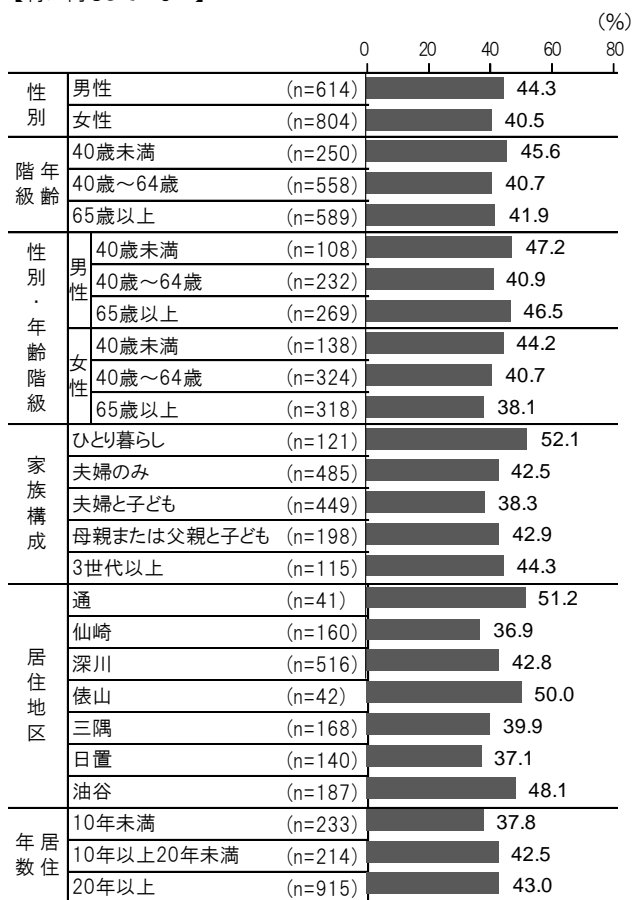
【避難場所や集合場所などについて、家族で話し合っている】



【地域での防災訓練・研修へ参加している】



【特に何もしていない】



問19 あなたは、子育てや高齢者・障害者の介護などに関するサービスを安心して利用できるようにするために、どのようなことを充実すべきだと思いますか。

全体で見ると、「サービスに関するわかりやすい情報提供」が69.3%と最も高く、次いで「自分に合ったサービスを選び、利用できるような相談窓口の充実」(53.2%)、「サービスに関するトラブルや苦情等について、安心して気軽に相談できる窓口の充実」(25.3%)となっています。前回調査(全体)と比較※すると、「悪質な事業者の排除」は5.7ポイント、「利用者の人権を守るための制度の充実」は5.6ポイント高く、「サービスに関するトラブルや苦情等について、安心して気軽に相談できる窓口の充実」は5.0ポイント低くなっています。

なお、属性別でみて、割合の差が大きいものなどは次のとおりになります。

※ 前回調査と回答選択肢の表現が一部異なっています。

[年齢階級]

- ・「40歳未満」は、「サービスの質の向上」で32.4%と5.0ポイント以上、「悪質な事業者の排除」で22.0%と8.2ポイント以上、他の年齢階級よりも高くなっています。
- ・年齢が高くなるにつれ「サービスに関するトラブルや苦情等について、安心して気軽に相談できる窓口の充実」の割合も高くなっています。

[性別・年齢階級]

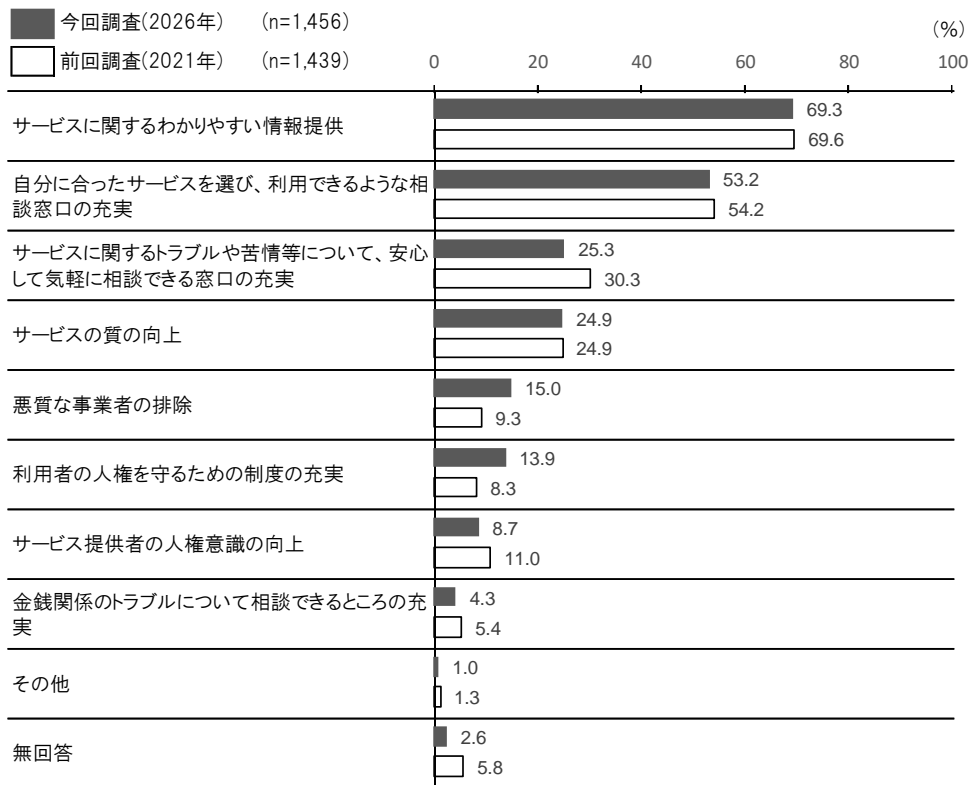
- ・「40～64歳の女性」は、「自分に合ったサービスを選び、利用できるような相談窓口の充実」で60.8%と他の性・年齢区分よりも5.1ポイント以上高くなっています。
- ・「40歳未満の女性」は、「サービスの質の向上」で37.7%と他の性・年齢区分よりも8.4ポイント以上高く、全体の割合より12.8ポイント高くなっています。

[居住地区]

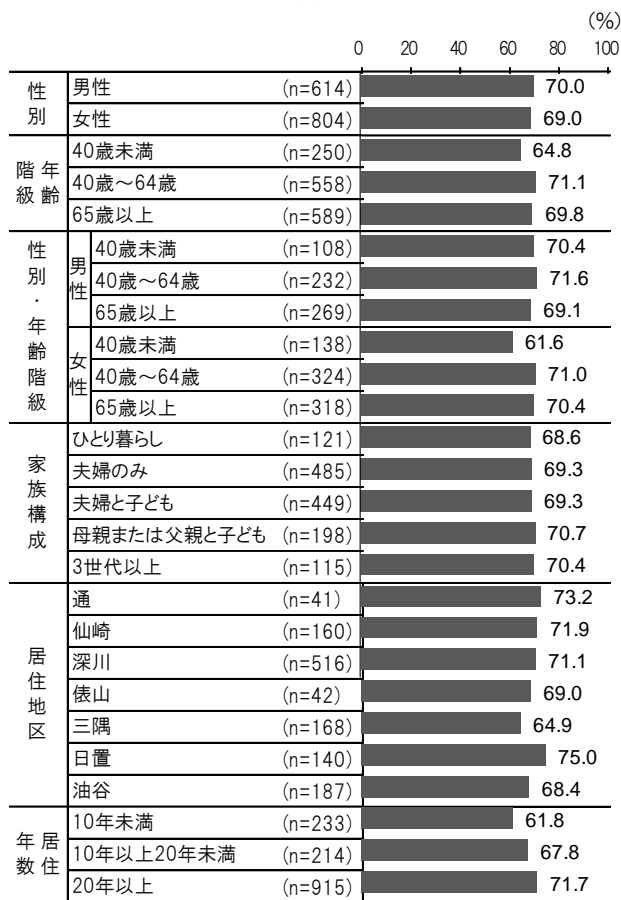
- ・「俵山」は、「自分に合ったサービスを選び、利用できるような相談窓口の充実」で66.7%と他の地区よりも5.3ポイント以上高く、全体の割合より13.5ポイント高くなっています。

[居住年数]

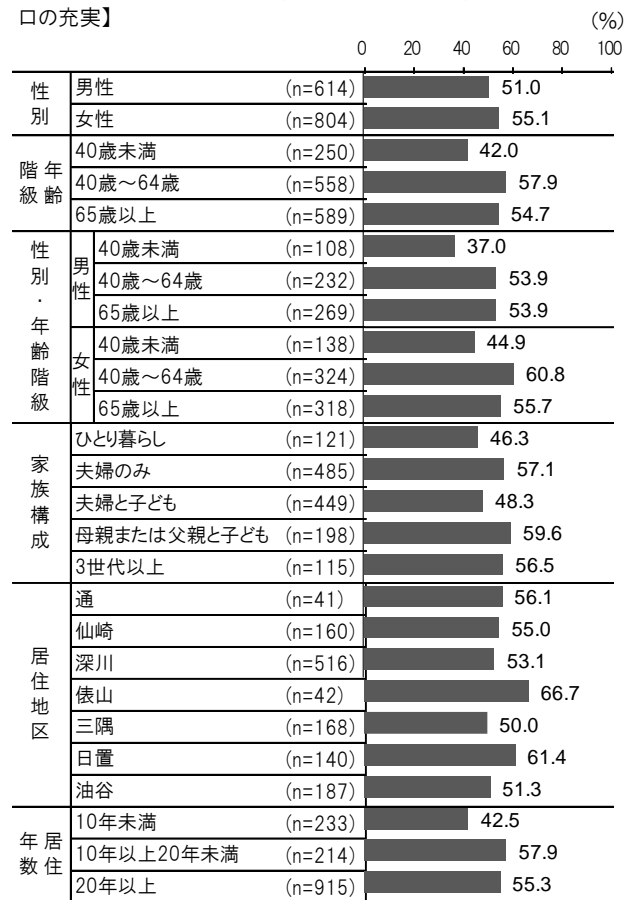
- ・「20年以上」は、「サービスに関するトラブルや苦情等について、安心して気軽に相談できる窓口の充実」で27.8%と他の居住年数よりも6.3ポイント以上高くなっています。
- ・「10年未満」は、「悪質な事業者の排除」で19.3%と他の居住年数よりも5.5ポイント以上高くなっています。




【サービスに関するわかりやすい情報提供】



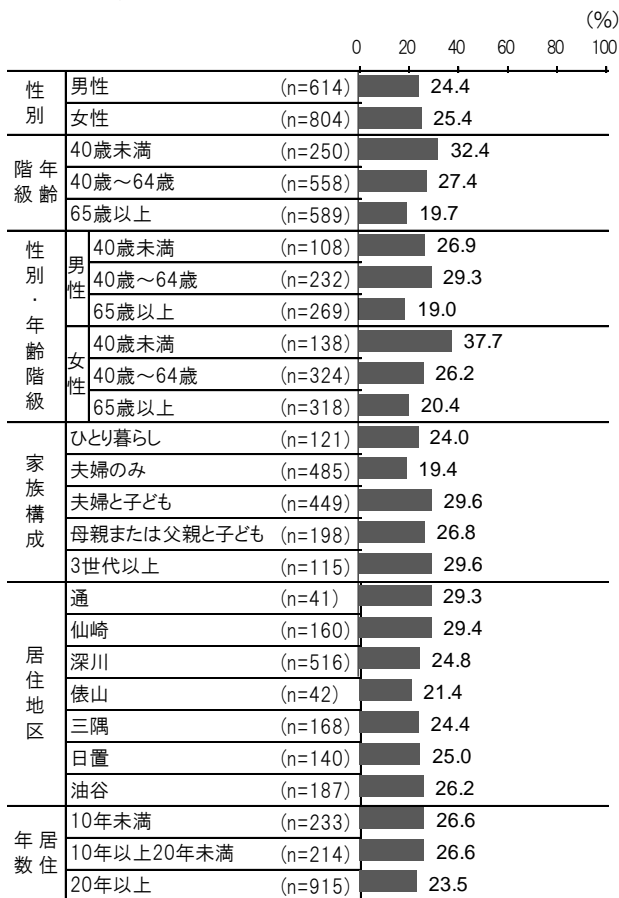
【自分に合ったサービスを選び、利用できるような相談窓口の充実】



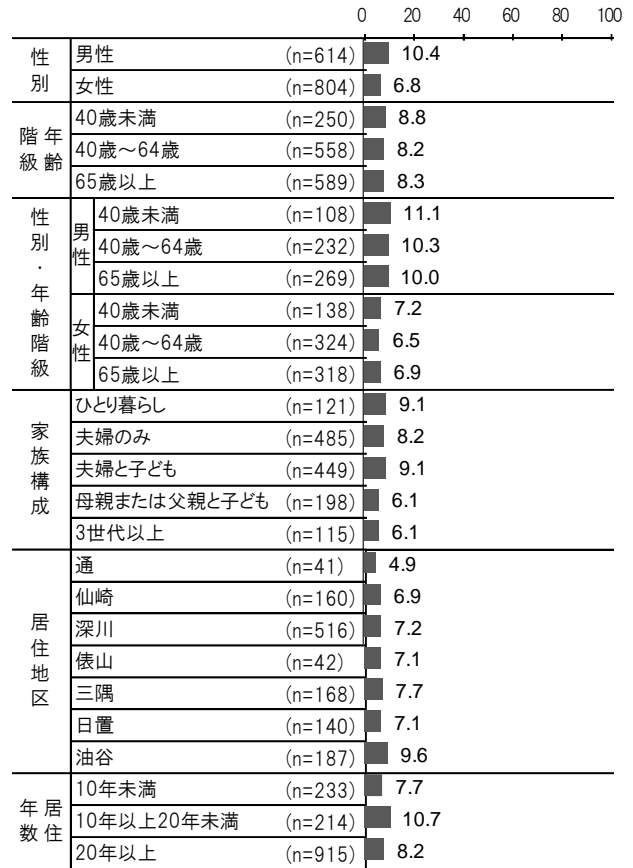
【サービスに関するトラブルや苦情等について、安心して気軽に相談できる窓口の充実】 (%)




【サービスの質の向上】 (%)



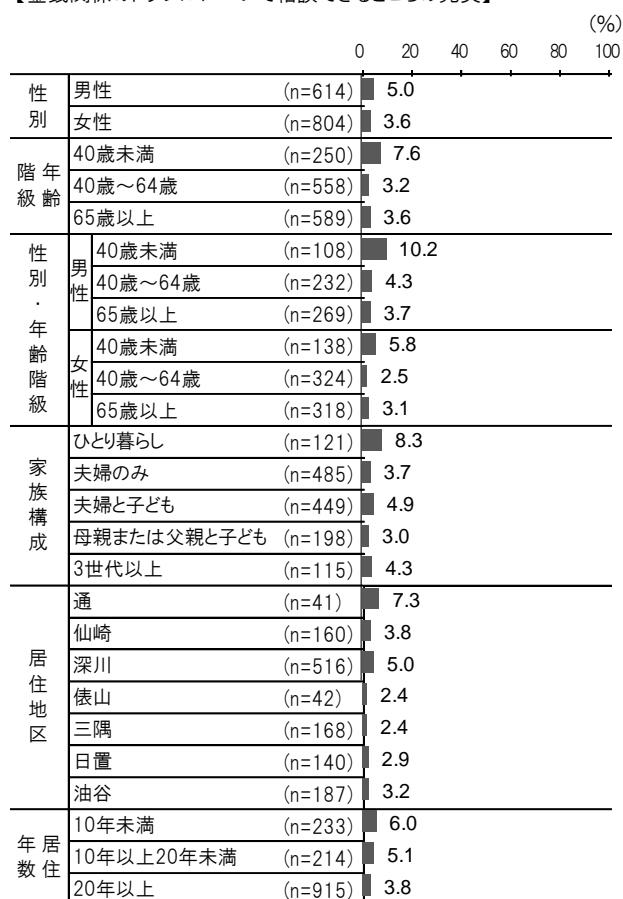
【サービス提供者の人権意識の向上】 (%)




【悪質な事業者の排除】 (%)



【金銭関係のトラブルについて相談できるところの充実】



【利用者の人権を守るための制度の充実】



問20 福祉サービスを充実させるためには、限られた財源と相互扶助の観点から、サービスの利用料の増加が予想されます。このことについてどのようにお考えですか。

全体で見ると、「サービスの利用料が増えるのはしかたない」が51.2%と最も高く、次いで「サービス利用料が増えるのはよくない」(27.3%)、「わからない」(19.3%)となっています。前回調査(全体)と比較すると、「サービスの利用料が増えるのはしかたない」は5.1ポイント高くなっています。

なお、属性別でみて、割合の差が大きいものなどは次のとおりになります。

[性別]

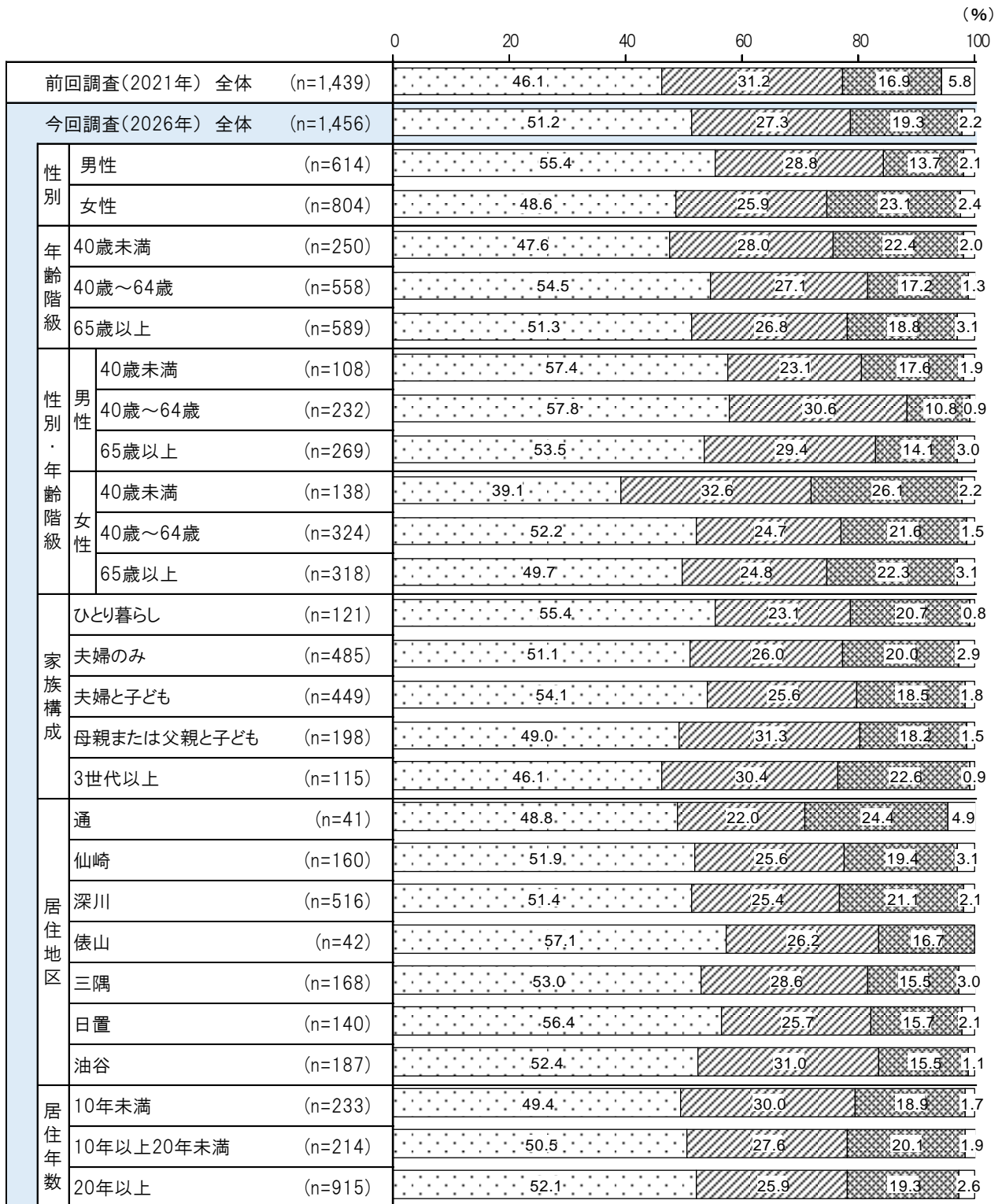
- ・ 「男性」は、「サービスの利用料が増えるのはしかたない」で55.4%と「女性」よりも6.8ポイント高くなっています。
- ・ 「女性」は、「わからない」で23.1%と「男性」よりも9.4ポイント高くなっています。

[年齢階級]

- ・ 年齢が高くなるにつれ「サービス利用料が増えるのはよくない」の割合は低くなっています。

[性別・年齢階級]

- ・ 「40歳未満の女性」は、「サービスの利用料が増えるのはしかたない」で39.1%と他の性・年齢区分よりも10.6ポイント以上低く、全体の割合より12.1ポイント低くなっています。



サービスの利用料が増えるのはしかたない
 サービス利用料が増えるのはよくない

わからない
 無回答

問21 あなたは「成年後見制度」についてどのくらい知っていますか。

全体でみると、「名前は聞いたことがある」が42.8%と最も高く、次いで「名前も内容も知っている」(29.9%)、「全く知らない」(24.9%)となっています。前回調査(全体)と比較すると、「名前も内容も知っている」は7.2ポイント高くなっています。

なお、属性別でみて、割合の差が大きいものなどは次のとおりになります。

[性別]

- ・「女性」は、「名前は聞いたことがある」で45.4%と「男性」よりも7.1ポイント高くなっています。
- ・「男性」は、「全く知らない」で28.0%と「女性」よりも5.1ポイント高くなっています。

[年齢階級]

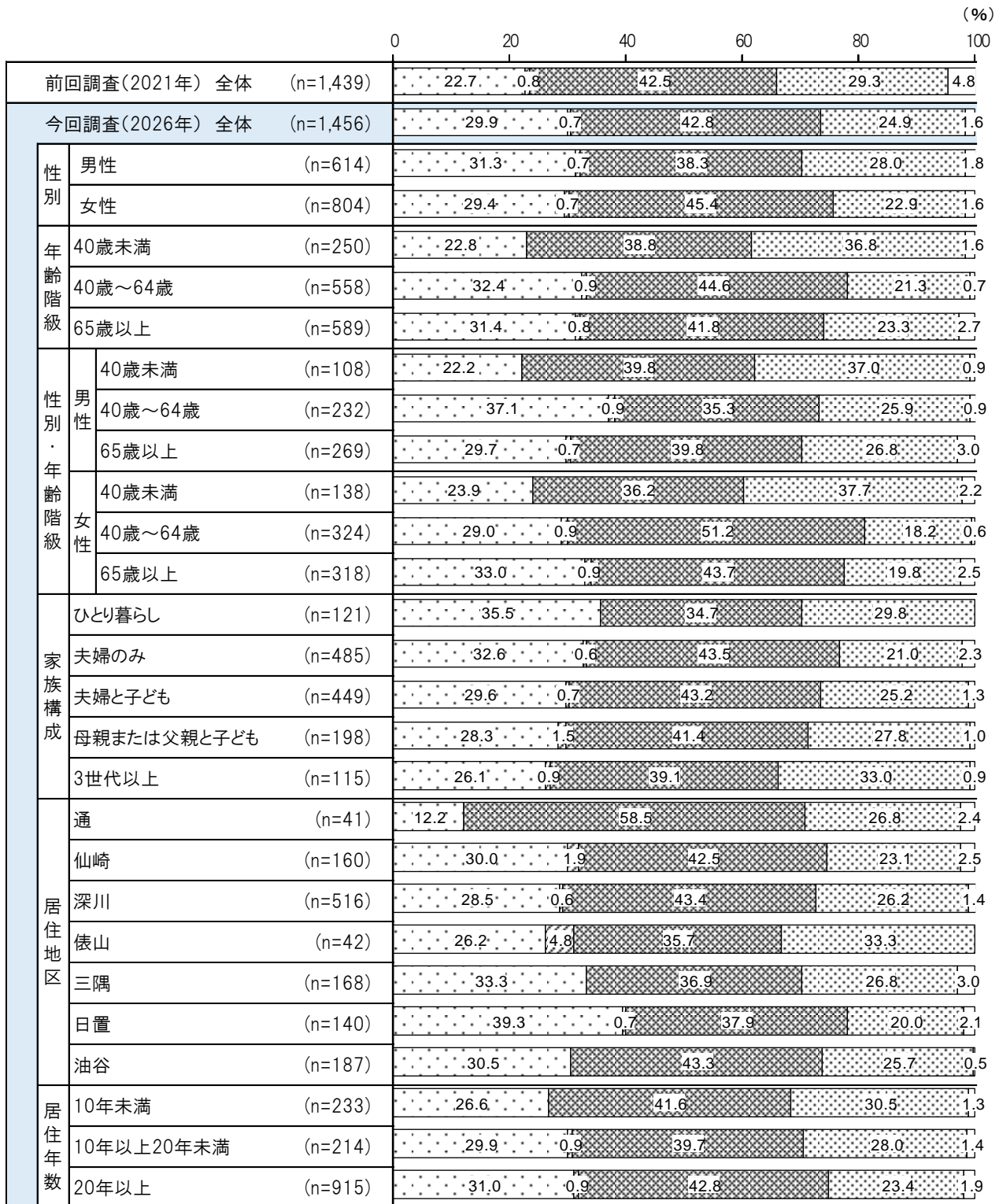
- ・「40歳未満」は、「全く知らない」で36.8%と他の年齢階級よりも13.5ポイント以上高く、全体の割合より11.9ポイント高くなっています。

[性別・年齢階級]

- ・「40～64歳の女性」は、「名前は聞いたことがある」で51.2%と他の性・年齢区分よりも7.5ポイント以上高くなっています。

[居住地区]

- ・「日置」は、「名前も内容も知っている」で39.3%と他の地区よりも6.0ポイント以上高くなっています。
- ・「通」は、「名前は聞いたことがある」で58.5%と他の地区よりも15.1ポイント以上高く、全体の割合より15.7ポイント高くなっています。
- ・「俵山」は、「全く知らない」で33.3%と他の地区よりも6.5ポイント以上高くなっています。



名前も内容も知っている
 制度を利用、相談したことがある
 名前は聞いたことがある
 全く知らない
 無回答

問22 今後あなたやあなたの家族が認知症などにより判断する力が衰えたとき、成年後見制度を利用したいと思いますか。

全体で見ると、「わからない」が42.9%と最も高く、次いで「利用したい」(37.1%)、「利用するつもりはない」(16.7%)となっています。前回調査(全体)と比較すると、「利用したい」は5.2ポイント高くなっています。

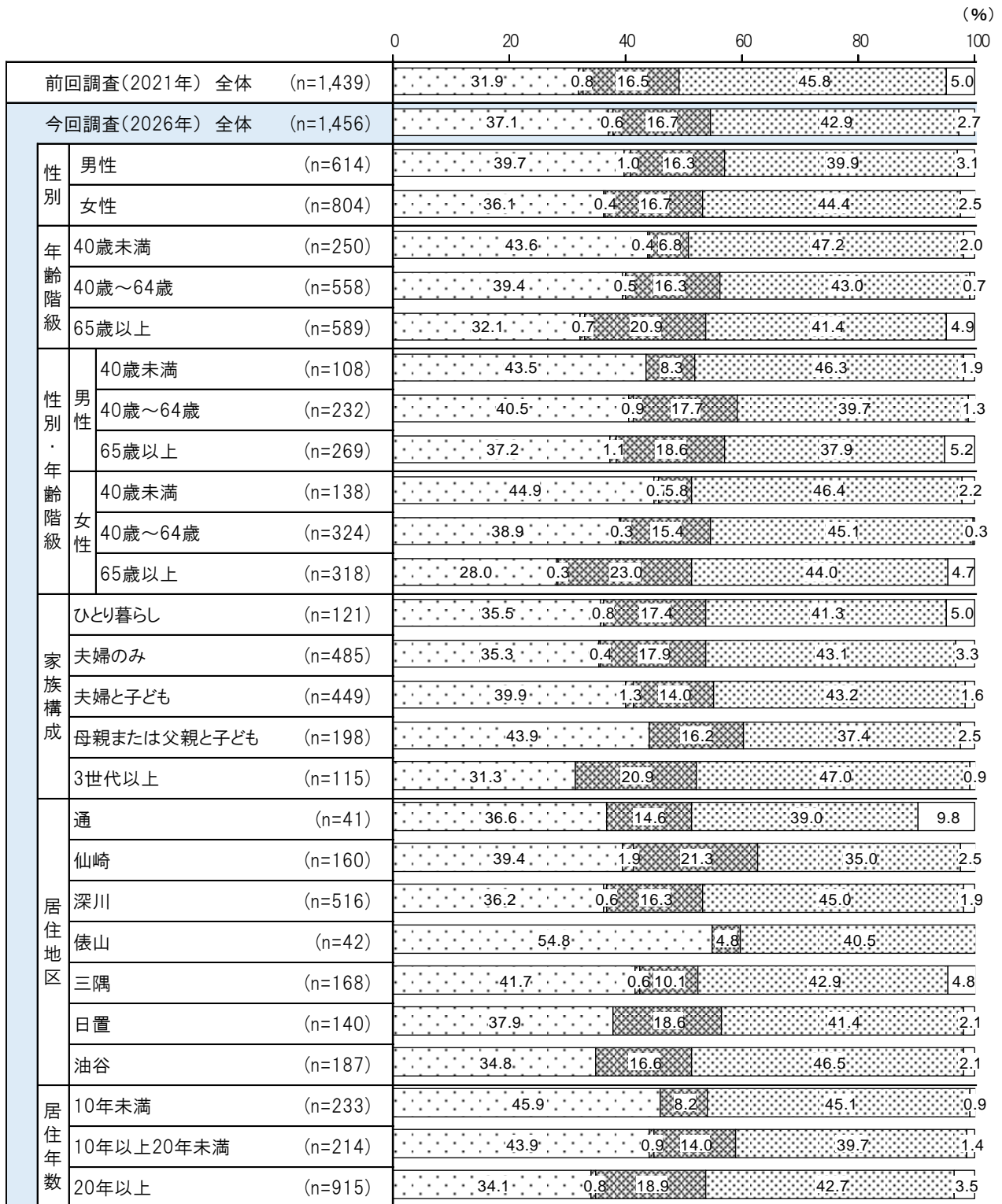
なお、属性別でみて、割合の差が大きいものなどは次のとおりになります。

[年齢階級]

- ・ 年齢が高くなるにつれ「現在利用している、利用したことがある」、「利用するつもりはない」の割合は高く、「利用したい」、「わからない」の割合は低くなっています。

[居住地区]

- ・ 「俵山」は、「利用したい」で54.8%と他の地区よりも13.1ポイント以上高く、全体の割合より17.7ポイント高くなっています。



利用したい
 現在利用している、利用したことがある
 利用するつもりはない
 わからない
 無回答

【問22で「3. 利用するつもりはない」または「4. わからない」と回答した人のみ】

問22-1 選んだ理由は何ですか。

全体でみると、「制度をよく知らないから」が40.4%と最も高く、次いで「利用する必要がなさそうだから」(28.8%)、「他人に財産など個人的なことに関わってほしくないから」(23.8%)となっています。

なお、属性別でみて、割合の差が大きいものなどは次のとおりになります。

[性別]

- ・「男性」は、「制度をよく知らないから」で43.5%と「女性」よりも5.6ポイント高くなっています。

[年齢階級]

- ・「40歳未満」は、「制度をよく知らないから」で59.3%と他の年齢階級よりも17.9ポイント以上高く、全体の割合より18.9ポイント高くなっています。また、「どのくらい費用がかかるかわからないから」で29.6%と9.7ポイント以上、「相談先がわからないから」で17.8%と5.3ポイント以上、他の年齢階級よりも高くなっています。
- ・「65歳以上」は、「利用する必要がなさそうだから」で40.6%と他の年齢階級よりも18.2ポイント以上高く、全体の割合より11.8ポイント高くなっています。
- ・「40～64歳」は、「他人に財産など個人的なことに関わってほしくないから」で29.3%と他の年齢階級よりも7.2ポイント以上高くなっています。
- ・年齢が高くなるにつれ「利用する必要がなさそうだから」の割合は高く、「制度をよく知らないから」、「手続きが難しそうだから」、「どのくらい費用がかかるかわからないから」の割合は低くなっています。

[性別・年齢階級]

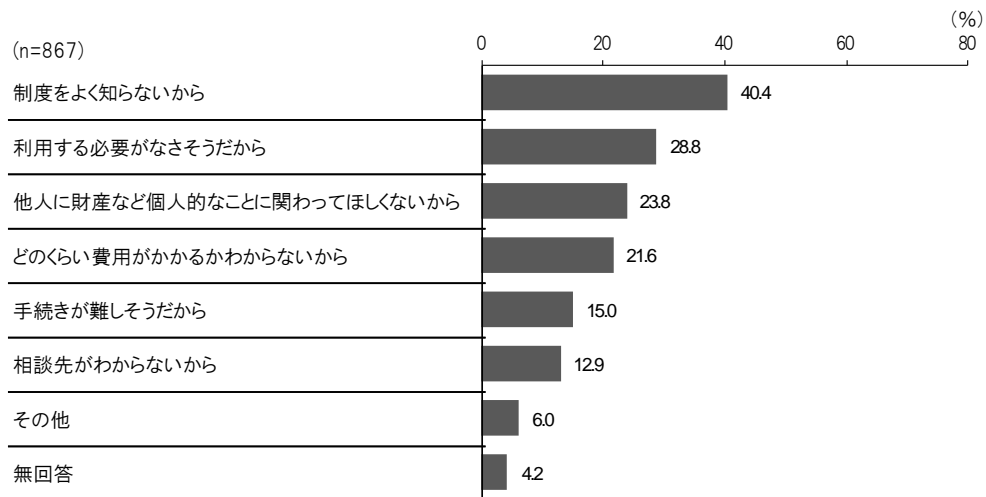
- ・「40歳未満の女性」は、「どのくらい費用がかかるかわからないから」で34.7%と他の性・年齢区分よりも11.0ポイント以上高く、全体の割合より13.1ポイント高くなっています。

[家族構成]

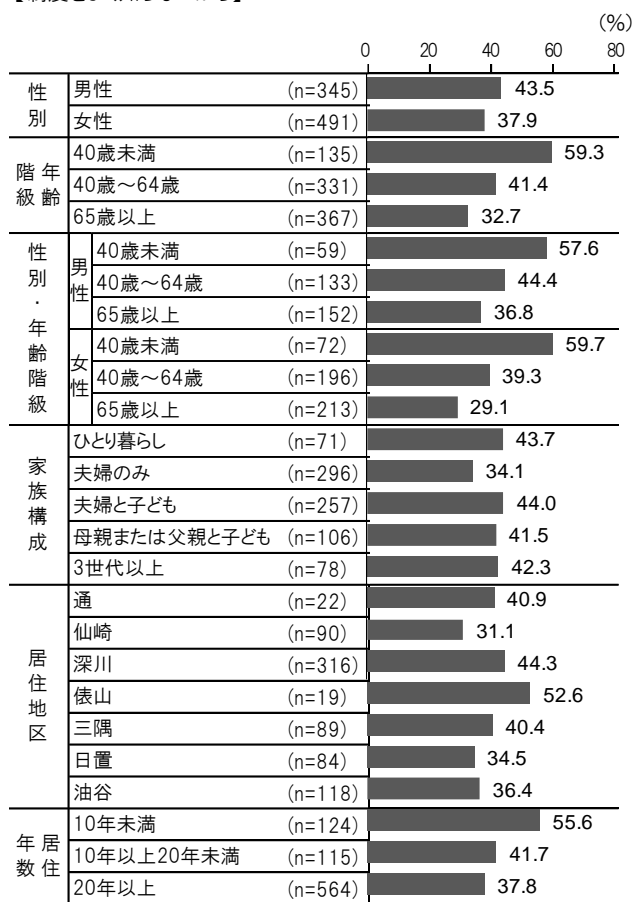
- ・「夫婦のみ」は、「利用する必要がなさそうだから」で35.5%と他の家族構成よりも7.3ポイント以上高くなっています。
- ・「母親または父親と子ども」と「3世代以上」は、「相談先がわからないから」で17.9%と他の家族構成よりも5.2ポイント以上高くなっています。

[居住年数]

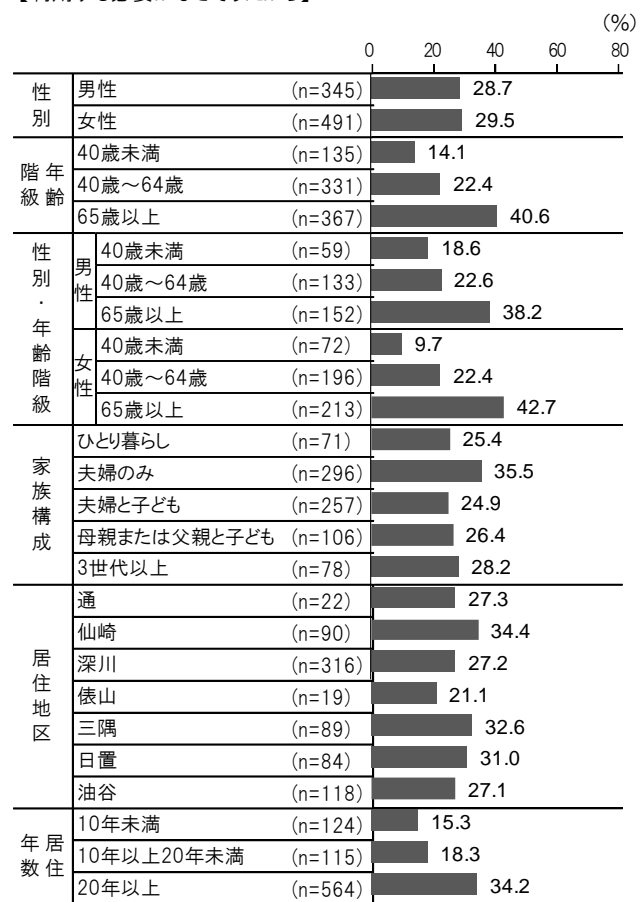
- ・「10年未満」は、「制度をよく知らないから」で55.6%と他の居住年数よりも13.9ポイント以上高く、全体の割合より15.2ポイント高くなっています。
- ・「20年以上」は、「利用する必要がなさそうだから」で34.2%と他の居住年数よりも15.9ポイント以上高くなっています。
- ・「10年以上20年未満」は、「他人に財産など個人的なことに関わってほしくないから」で30.4%と他の居住年数よりも5.4ポイント以上高くなっています。




【制度をよく知らないから】



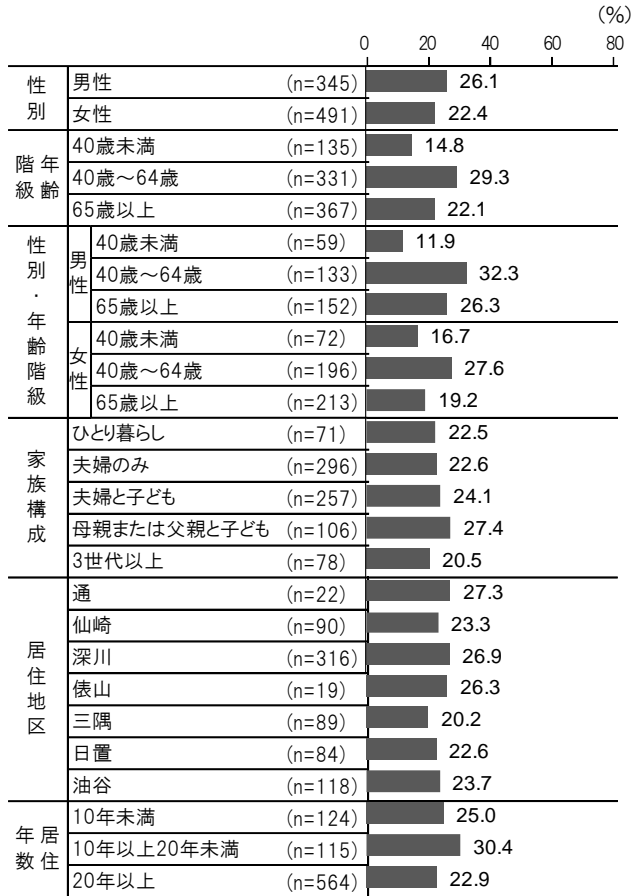
【利用する必要がなさそうだから】



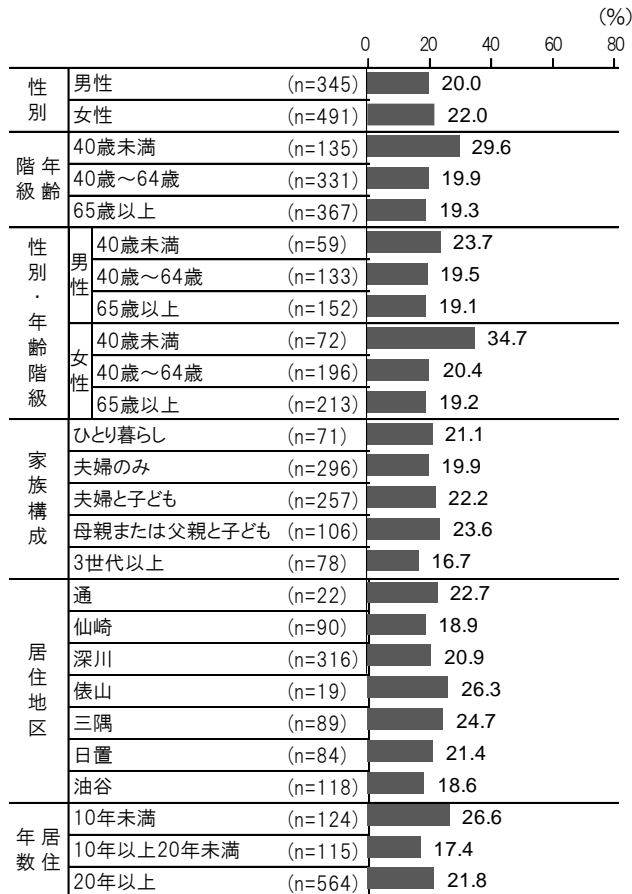
【手続きが難しそうだから】



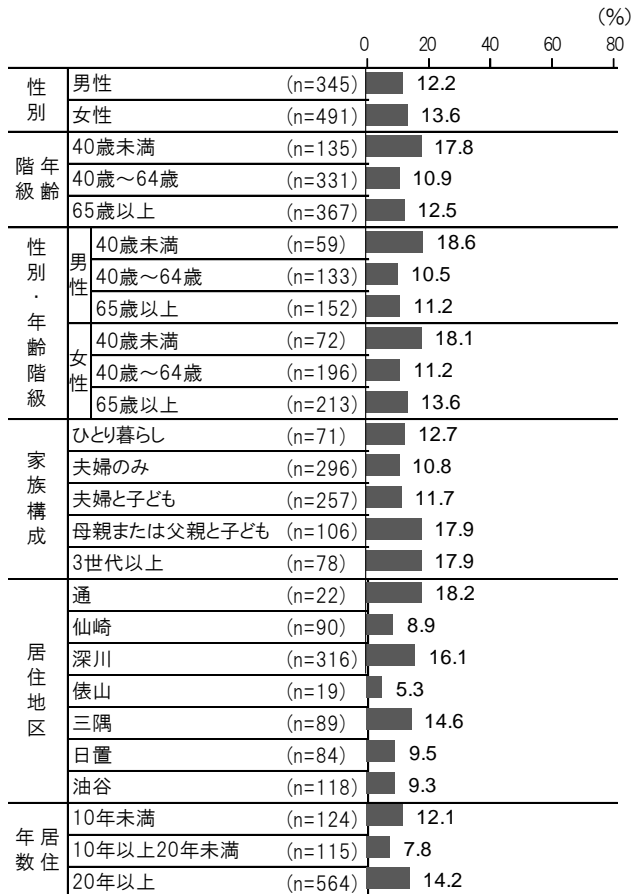
【他人に財産など個人的なことに関わってほしくないから】



【どのくらい費用がかかるかわからないから】



【相談先がわからないから】




問23 あなたは、「長門市終活情報登録制度」について知っていますか。

全体でみると、「知らない」が91.1%、「知っている」が6.5%となっています。

なお、属性別でみて、割合の差が大きいものは次のとおりになります。

[年齢階級]

- ・年齢が高くなるにつれ「知らない」の割合は低くなっています。



知っている 知らない 無回答

問24 あなたは、「終活」について考えたことはありますか。

全体でみると、「ある」が50.0%、「ない」が46.8%となっています。
なお、属性別でみて、割合の差が大きいものなどは次のとおりになります。

[性別]

- ・「女性」は、「ある」で55.6%と「男性」よりも12.8ポイント高くなっています。
- ・「男性」は、「ない」で53.9%と「女性」よりも12.5ポイント高くなっています。

[年齢階級]

- ・「65歳以上」は、「ある」で64.7%と他の年齢階級よりも17.6ポイント以上高く、全体の割合より14.7ポイント高くなっています。
- ・「40歳未満」は、「ない」で77.2%と他の年齢階級よりも26.5ポイント以上高く、全体の割合より30.4ポイント高くなっています。
- ・年齢が高くなるにつれ「ある」の割合は高く、「ない」の割合は低くなっています。

[性別・年齢階級]

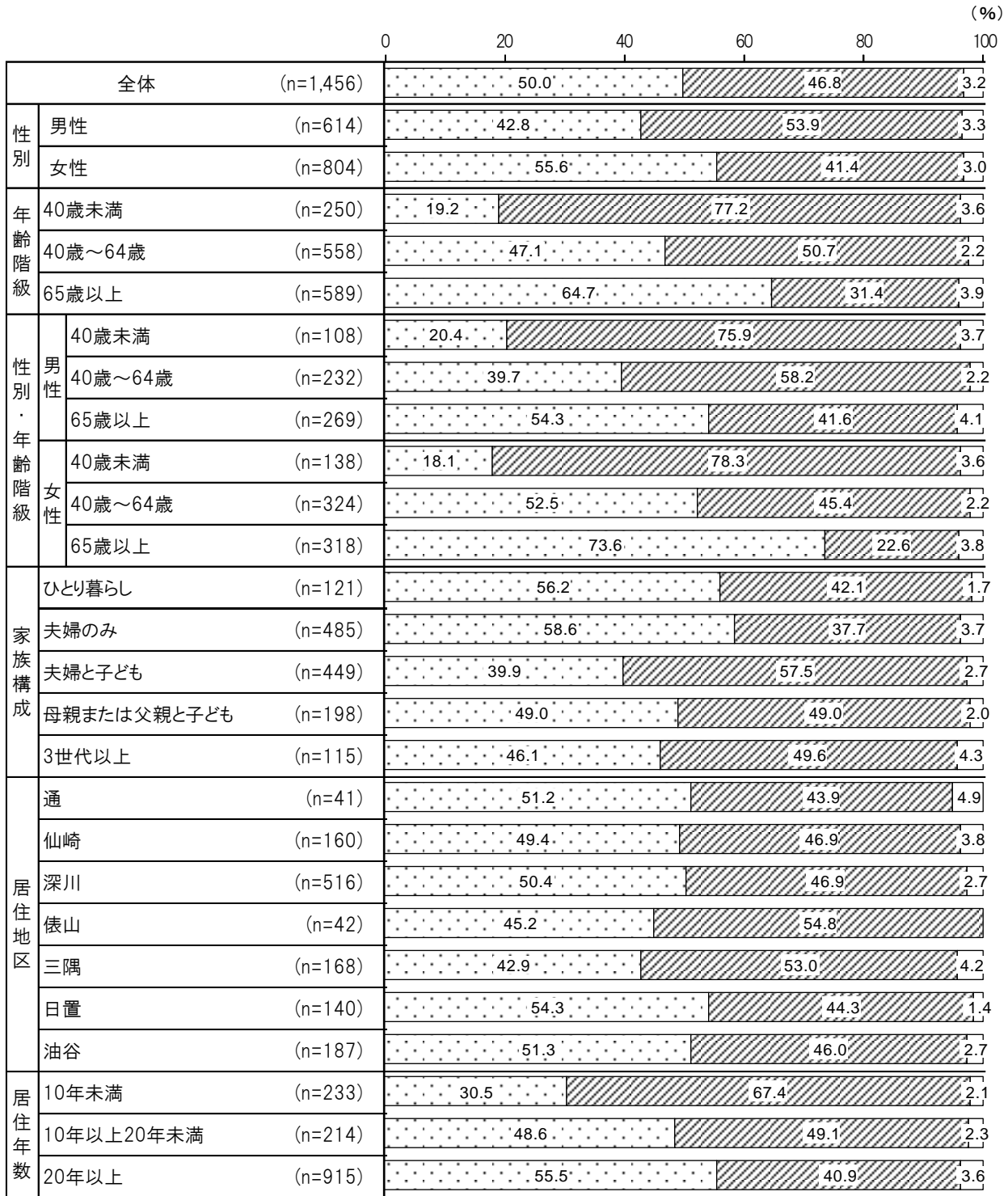
- ・「65歳以上の女性」は、「ある」で73.6%と他の性・年齢区分よりも19.3ポイント以上高く、全体の割合より23.6ポイント高くなっています。

[家族構成]

- ・「夫婦と子ども」は、「ない」で57.5%と他の家族構成よりも7.9ポイント以上高く、全体の割合より10.7ポイント高くなっています。

[居住年数]

- ・「20年以上」は、「ある」で55.5%と他の居住年数よりも6.9ポイント以上高くなっています。
- ・「10年未満」は、「ない」で67.4%と他の居住年数よりも18.3ポイント以上高く、全体の割合より20.6ポイント高くなっています。



ある
 ない
 無回答

【問24で「1. ある」と回答した人のみ】

問24-1 終活について何か準備をしていますか。

全体で見ると、「今後準備を始める予定」が54.9%と最も高く、次いで「何から準備していいかわからない」(31.3%)、「既に準備をしている」(12.8%)となっています。

なお、属性別でみて、割合の差が大きいものなどは次のとおりになります。

[年齢階級]

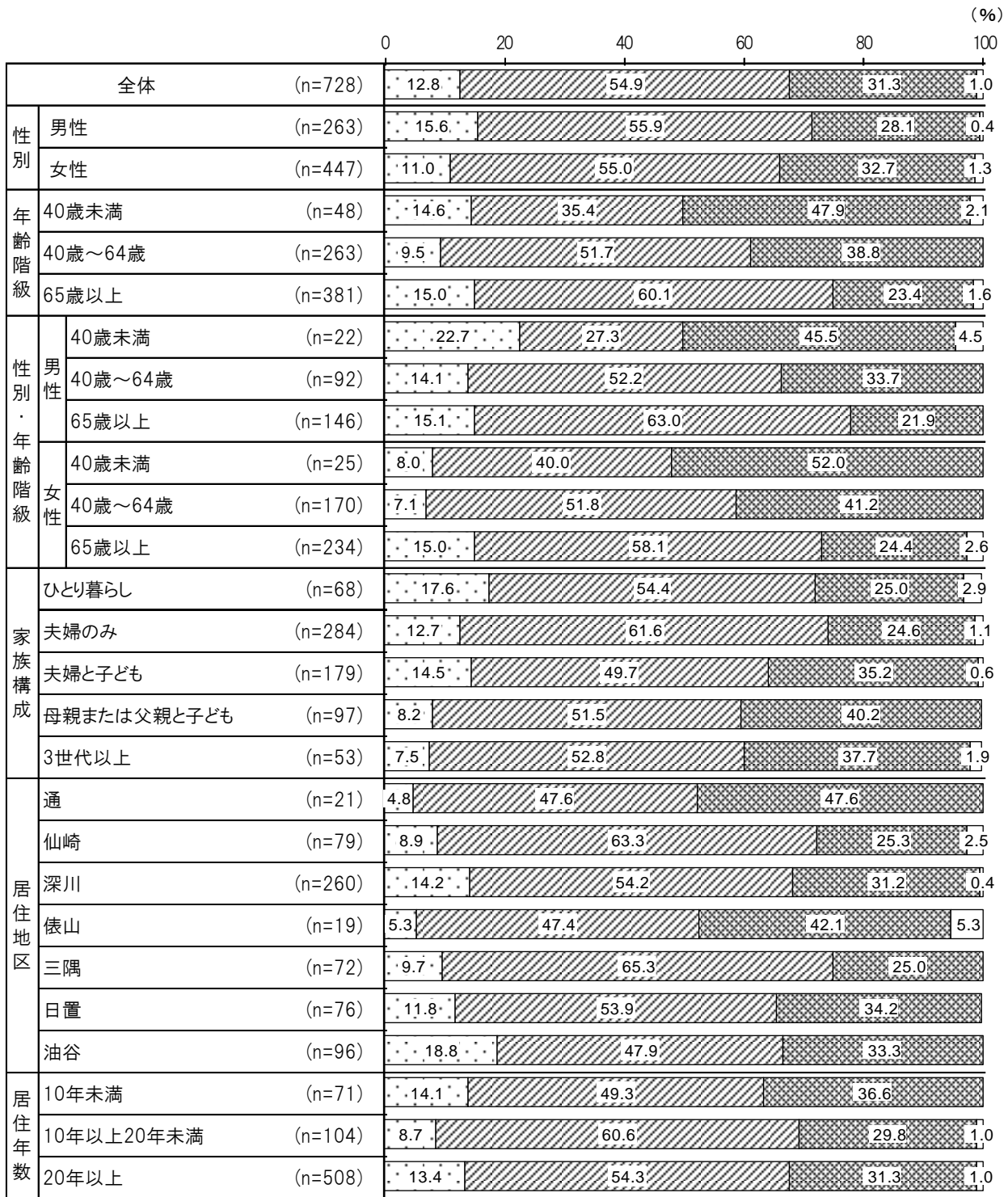
- ・「65歳以上」は、「今後準備を始める予定」で60.1%と他の年齢階級よりも8.4ポイント以上高くなっています。
- ・「40歳未満」は、「何から準備していいかわからない」で47.9%と他の年齢階級よりも9.1ポイント以上高く、全体の割合より16.6ポイント高くなっています。
- ・年齢が高くなるにつれ「今後準備を始める予定」の割合は高く、「何から準備していいかわからない」の割合は低くなっています。

[家族構成]

- ・「夫婦のみ」は、「今後準備を始める予定」で61.6%と他の家族構成よりも7.2ポイント以上高くなっています。

[居住年数]

- ・「10年以上20年未満」は、「今後準備を始める予定」で60.6%と他の居住年数よりも6.3ポイント以上高くなっています。
- ・「10年未満」は、「何から準備していいかわからない」で36.6%と他の居住年数よりも5.3ポイント以上高くなっています。



既に準備をしている

 今後準備を始める予定

 何から準備していいかわからない

 無回答

問25 終活について、不安に思うことはどのようなことですか。

全体でみると、「いつから始めていいかわからない」が39.9%と最も高く、次いで「何から手をつけていいかわからない」(39.4%)、「将来的に判断能力が低下した場合、自身で準備できるかどうか」(39.1%)となっています。

なお、属性別でみて、割合の差が大きいものなどは次のとおりになります。

[年齢階級]

- ・「40歳未満」は、「いつから始めていいかわからない」で51.6%と他の年齢階級よりも10.2ポイント以上高く、全体の割合より11.7ポイント高くなっています。
- ・年齢が高くなるにつれ「将来的に判断能力が低下した場合、自身で準備できるかどうか」の割合は高く、「いつから始めていいかわからない」、「終活のための資金がない」、「終活をしても事前に内容を伝える人がいない」の割合は低くなっています。

[家族構成]

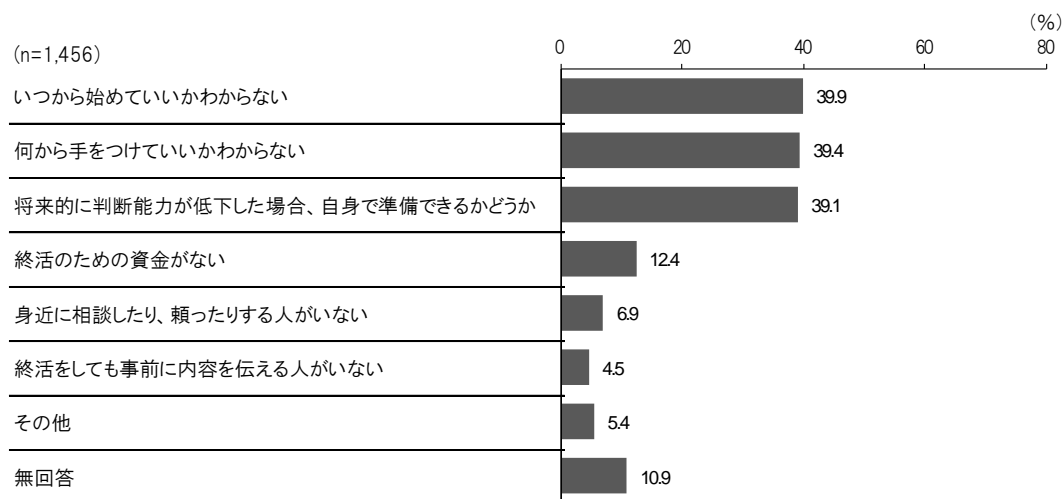
- ・「夫婦と子ども」は、「いつから始めていいかわからない」で45.9%と他の家族構成よりも5.0ポイント以上高くなっています。

[居住地区]

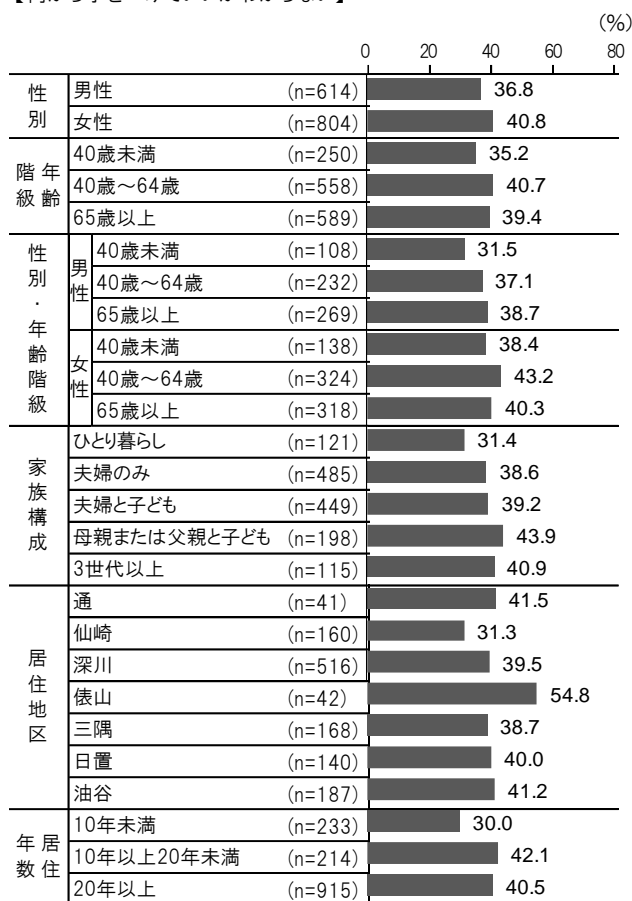
- ・「俵山」は、「何から手をつけていいかわからない」で54.8%と他の地区よりも13.3ポイント以上高く、全体の割合より15.4ポイント高くなっています。

[居住年数]

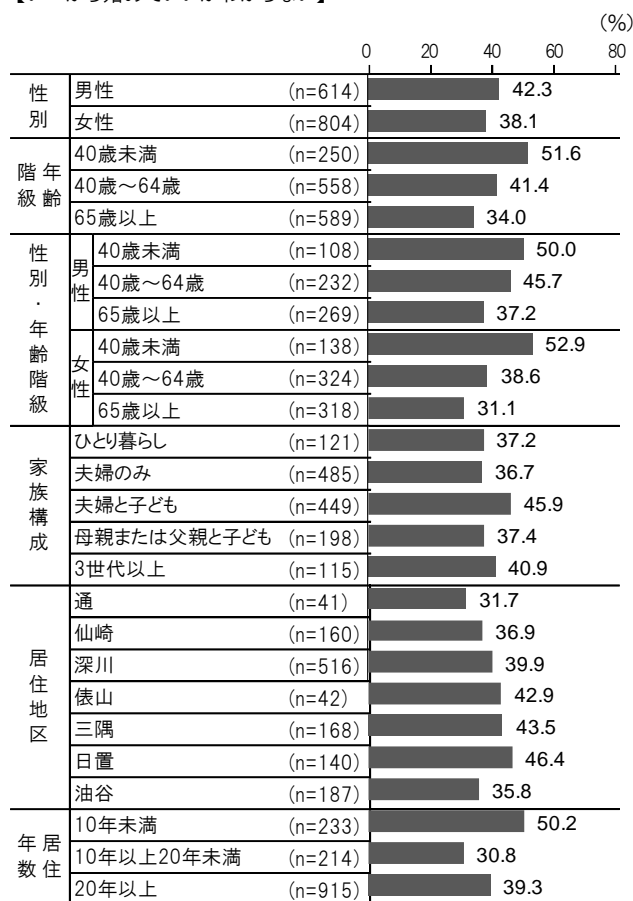
- ・「10年未満」は、「いつから始めていいかわからない」で50.2%と他の居住年数よりも10.9ポイント以上高く、全体の割合より10.3ポイント高くなっています。



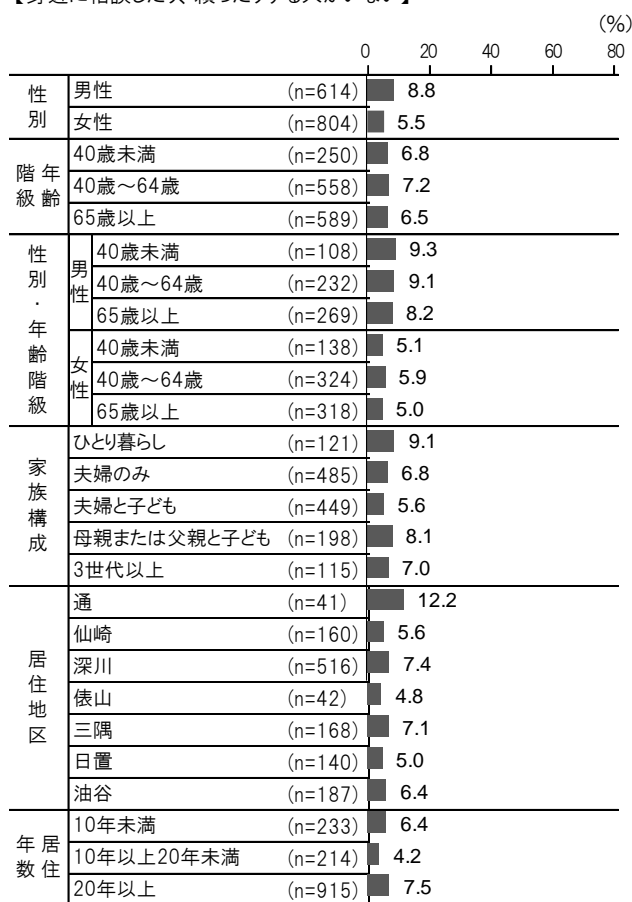
【何から手をつけていいかわからない】




【いつから始めていいかわからない】



【身近に相談したり、頼ったりする人がいない】



【終活のための資金がない】



【将来的に判断能力が低下した場合、自身で準備できるかどうか】 (%)

		0	20	40	60	80
性別	男性 (n=614)	38.8				
	女性 (n=804)	39.6				
階級年齢	40歳未満 (n=250)	26.0				
	40歳～64歳 (n=558)	41.6				
	65歳以上 (n=589)	41.9				
性別・年齢階級	男性	40歳未満 (n=108)	25.0			
		40歳～64歳 (n=232)	39.7			
		65歳以上 (n=269)	43.1			
	女性	40歳未満 (n=138)	27.5			
		40歳～64歳 (n=324)	42.9			
		65歳以上 (n=318)	40.6			
家族構成	ひとり暮らし (n=121)	28.1				
	夫婦のみ (n=485)	42.1				
	夫婦と子ども (n=449)	36.3				
	母親または父親と子ども (n=198)	43.9				
	3世代以上 (n=115)	41.7				
居住地区	通 (n=41)	48.8				
	仙崎 (n=160)	36.3				
	深川 (n=516)	41.9				
	俵山 (n=42)	35.7				
	三隅 (n=168)	35.1				
	日置 (n=140)	45.7				
	油谷 (n=187)	38.5				
年居数住	10年未満 (n=233)	32.6				
	10年以上20年未満 (n=214)	37.4				
	20年以上 (n=915)	41.7				

【終活をしても事前に内容を伝える人がいない】 (%)

		0	20	40	60	80
性別	男性 (n=614)	4.7				
	女性 (n=804)	4.4				
階級年齢	40歳未満 (n=250)	9.2				
	40歳～64歳 (n=558)	5.2				
	65歳以上 (n=589)	1.9				
性別・年齢階級	男性	40歳未満 (n=108)	11.1			
		40歳～64歳 (n=232)	4.7			
		65歳以上 (n=269)	1.9			
	女性	40歳未満 (n=138)	7.2			
		40歳～64歳 (n=324)	5.6			
		65歳以上 (n=318)	1.9			
家族構成	ひとり暮らし (n=121)	8.3				
	夫婦のみ (n=485)	2.1				
	夫婦と子ども (n=449)	3.8				
	母親または父親と子ども (n=198)	8.1				
	3世代以上 (n=115)	6.1				
居住地区	通 (n=41)	4.9				
	仙崎 (n=160)	5.6				
	深川 (n=516)	4.5				
	俵山 (n=42)	7.1				
	三隅 (n=168)	7.1				
	日置 (n=140)	0.7				
	油谷 (n=187)	5.3				
年居数住	10年未満 (n=233)	5.6				
	10年以上20年未満 (n=214)	2.3				
	20年以上 (n=915)	4.8				

問26 終活について、支援してほしいことは何ですか。

全体で見ると、「現時点ではわからない」が44.2%と最も高く、次いで「身の回りの物の整理・片付け」(25.5%)、「生前の見守り・安否確認」(15.6%)となっています。

なお、属性別でみて、割合の差が大きいものなどは次のとおりになります。

[年齢階級]

- ・「40歳未満」は、「遺言書の作成」で19.6%と6.2ポイント以上、「家屋等の契約・解約の支援」で22.0%と5.5ポイント以上、他の年齢階級よりも高くなっています。
- ・「40～64歳」は、「入院・施設入所時の身元保証」で19.4%と他の年齢階級よりも5.4ポイント以上高くなっています。
- ・年齢が高くなるにつれ「支援を希望することはない」の割合は高く、「生前の見守り・安否確認」、「遺言書の作成」、「家屋等の契約・解約の支援」、「葬儀・納骨の実施」の割合は低くなっています。

[性別・年齢階級]

- ・「40歳未満の女性」は、「家屋等の契約・解約の支援」で24.6%と他の性・年齢区分よりも5.8ポイント以上高く、全体の割合より11.3ポイント高くなっています。また、「生前の見守り・安否確認」では22.5%と他の性・年齢区分よりも6.8ポイント以上高くなっています。
- ・「40歳未満の男性」は、「遺言書の作成」で23.1%と他の性・年齢区分よりも6.4ポイント以上高く、全体の割合より10.5ポイント高くなっています。

[家族構成]

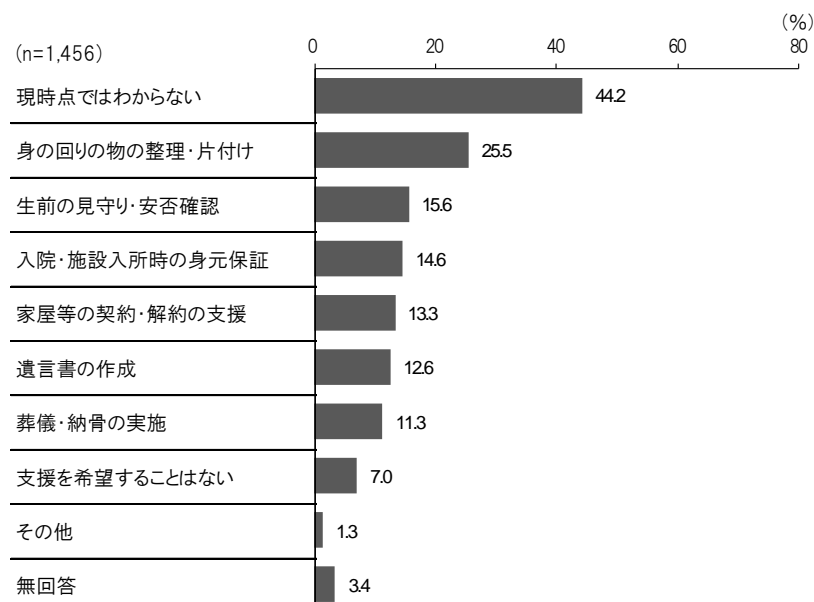
- ・「ひとり暮らし」は、「葬儀・納骨の実施」で20.7%と他の家族構成よりも9.8ポイント以上高くなっています。

[居住地区]

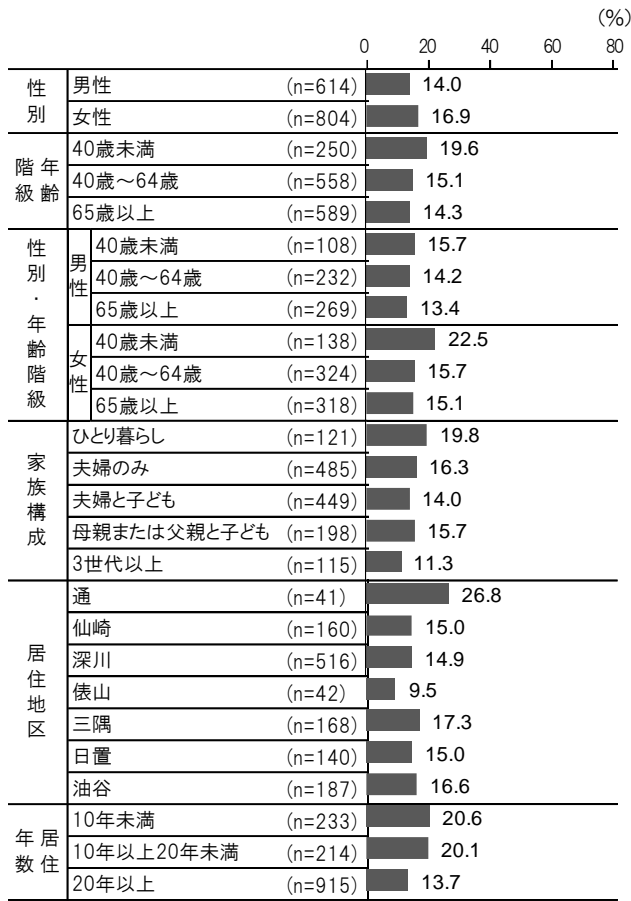
- ・「通」は、「生前の見守り・安否確認」で26.8%と他の地区よりも9.5ポイント以上高く、全体の割合より11.2ポイント高くなっています。

[居住年数]

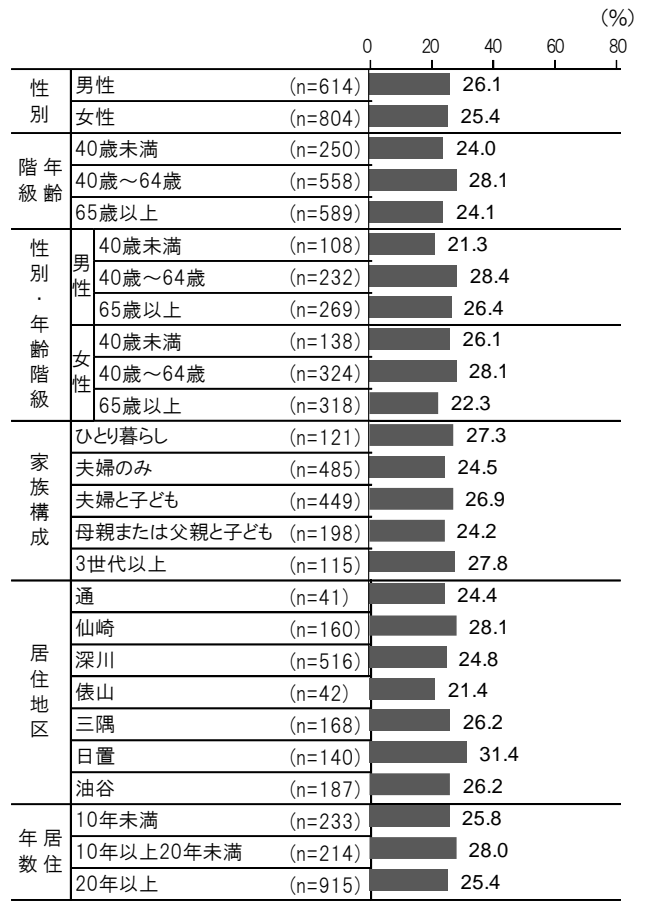
- ・「10年未満」は、「葬儀・納骨の実施」で17.2%と他の居住年数よりも6.0ポイント以上高くなっています。



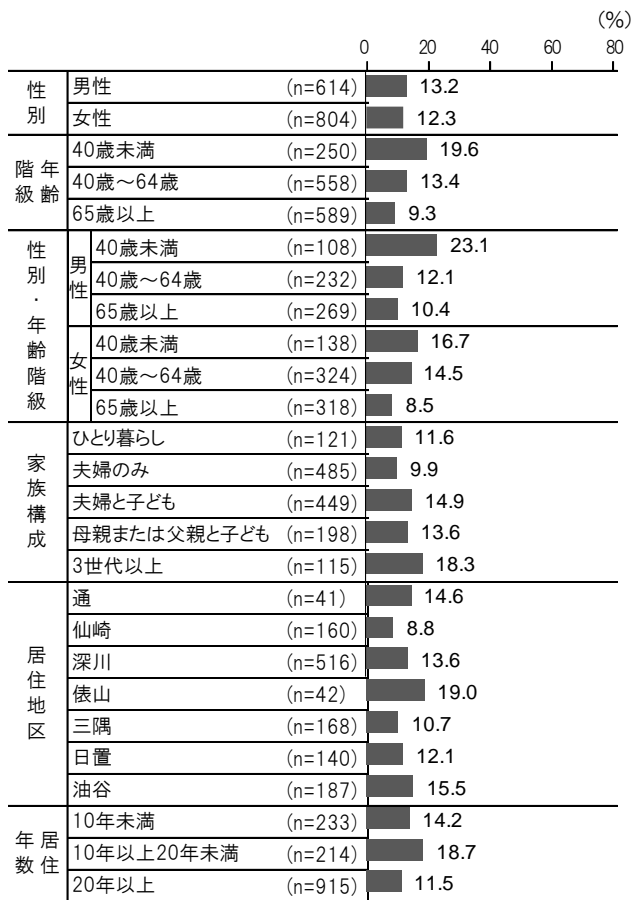
【生前の見守り・安否確認】




【身の回りの物の整理・片付け】




【遺言書の作成】



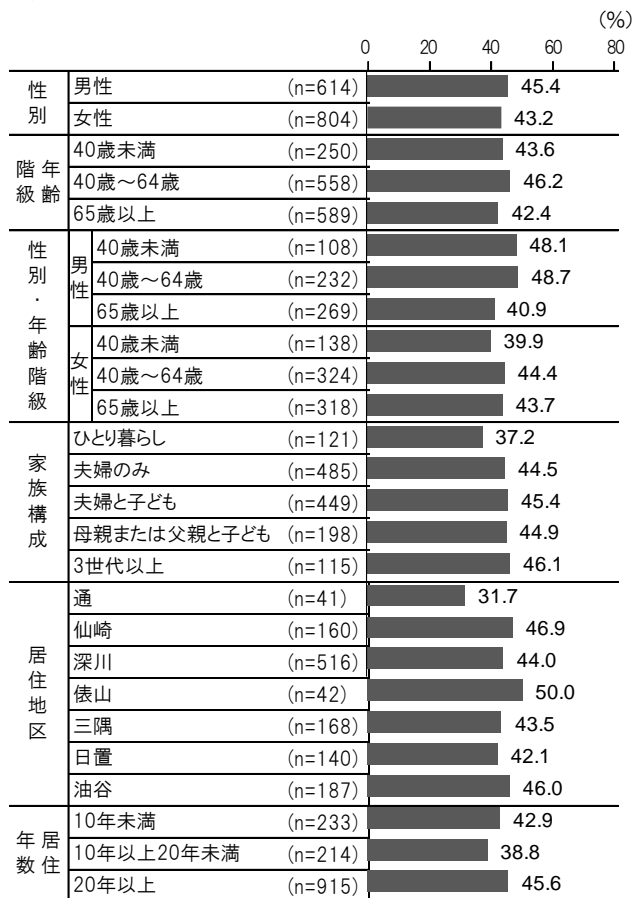
【家屋等の契約・解約の支援】




【入院・施設入所時の身元保証】



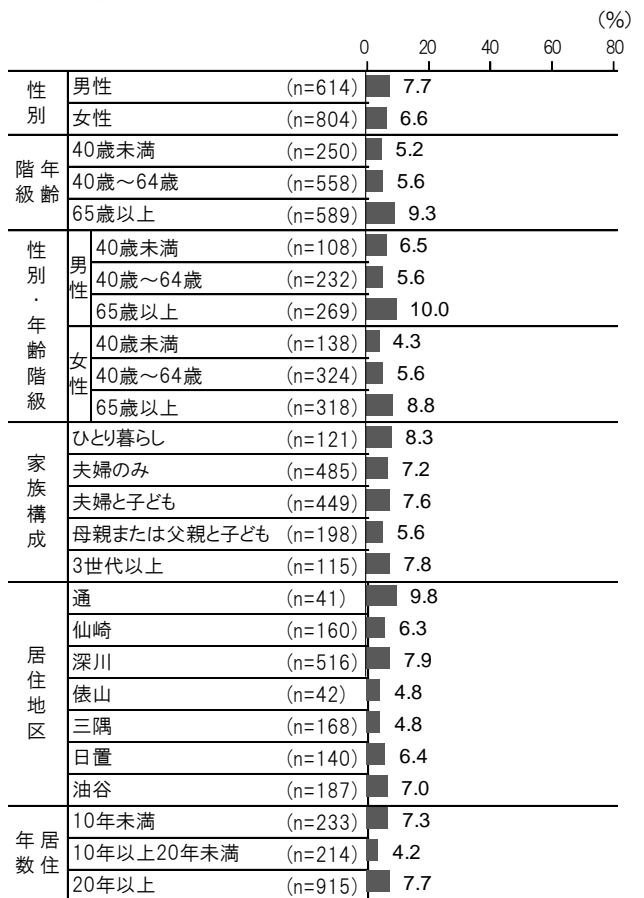
【現時点ではわからない】



【葬儀・納骨の実施】



【支援を希望することはない】



問27 あなたは、「長門市社会福祉協議会」を知っていますか。

全体で見ると、「名称は聞いたことがあるが、活動内容はよく知らない」が53.5%と最も高く、次いで「名称も活動内容もよく知っている」(39.1%)、「名称も活動内容も知らない」(4.9%)となっています。

なお、属性別でみて、割合の差が大きいものなどは次のとおりになります。

[年齢階級]

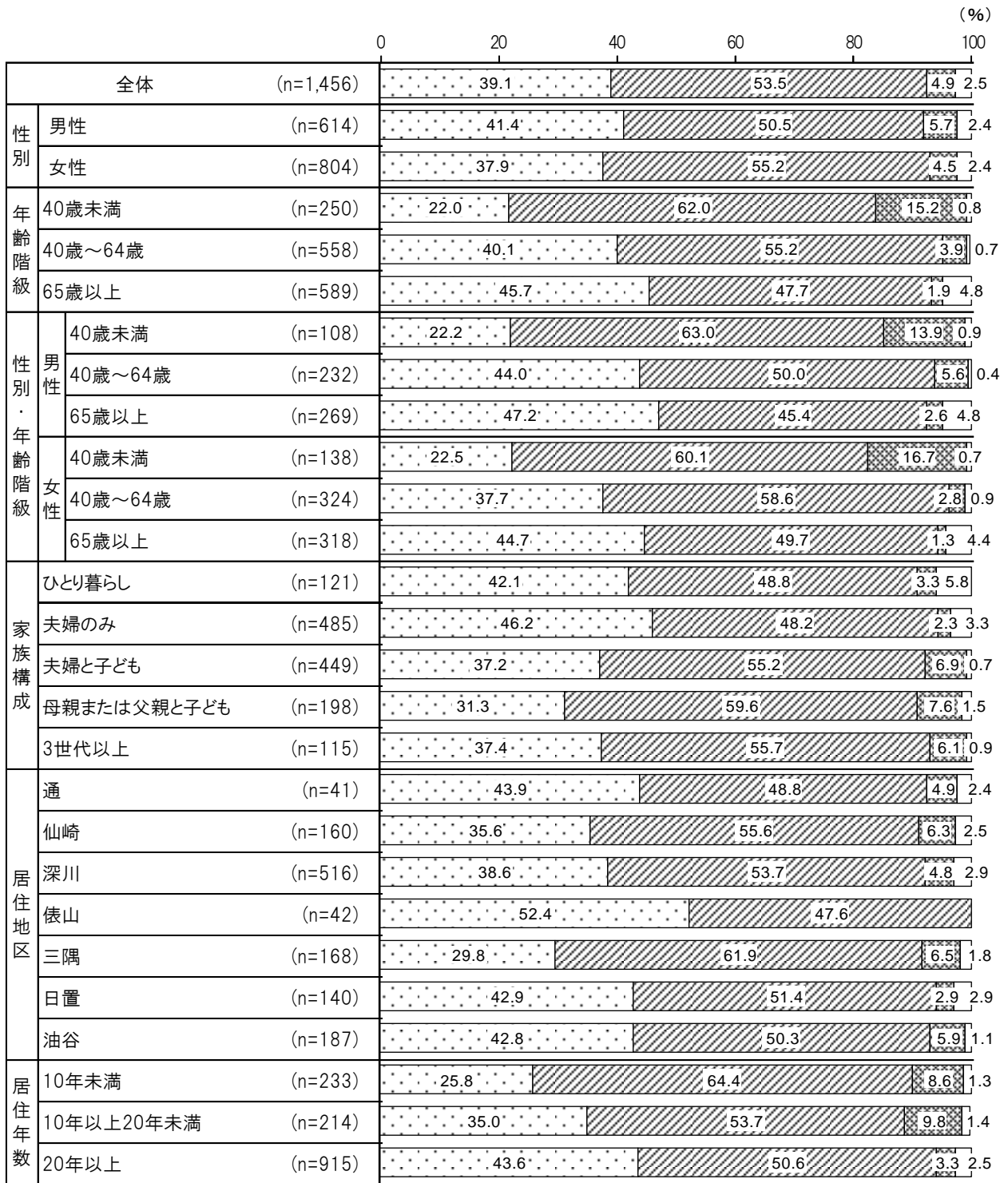
- ・「65歳以上」は、「名称も活動内容もよく知っている」で45.7%と他の年齢階級よりも5.6ポイント以上高くなっています。
- ・「40歳未満」は、「名称も活動内容も知らない」で15.2%と他の年齢階級よりも11.3ポイント以上高く、全体の割合より10.3ポイント高くなっています。また、「名称は聞いたことがあるが、活動内容はよく知らない」では62.0%と他の年齢階級よりも6.8ポイント以上高くなっています。

[居住地区]

- ・「俵山」は、「名称も活動内容もよく知っている」で52.4%と他の地区よりも8.5ポイント以上高く、全体の割合より13.3ポイント高くなっています。
- ・「三隅」は、「名称は聞いたことがあるが、活動内容はよく知らない」で61.9%と他の地区よりも6.3ポイント以上高くなっています。

[居住年数]

- ・「20年以上」は、「名称も活動内容もよく知っている」で43.6%と他の居住年数よりも8.6ポイント以上高くなっています。
- ・「10年未満」は、「名称は聞いたことがあるが、活動内容はよく知らない」で64.4%と他の居住年数よりも10.7ポイント以上高く、全体の割合より10.9ポイント高くなっています。



名称も活動内容もよく知っている
 名称は聞いたことがあるが、活動内容はよく知らない
 名称も活動内容も知らない
 無回答

【問27で「1. 名称も活動内容もよく知っている」と回答した人のみ】

問27-1 あなたは、「長門市社会福祉協議会」で今後充実してほしいと思う活動はどれですか。

全体で見ると、「在宅ですこやかに暮らすためのホームヘルプサービス、配食サービスなど」が48.3%と最も高く、次いで「心配ごとや福祉サービスの利用についての相談」(38.8%)、「在宅で高齢者や障害者を介護されている方への支援」(35.9%)となっています。前回調査では、対象者全員にこの質問をしていましたが、今回は社会福祉協議会の名称も活動内容もよく知っている人への質問に変更しています。また、回答選択肢が一部変更になっているところもありますが、その条件下で前回調査(全体)と比較すると、「高齢者、障害者の病院への送迎や外出時の付き添い」は5.2ポイント高くなっています。

なお、属性別でみて、割合の差が大きいものなどは次のとおりになります。

[年齢階級]

- ・「65歳以上」は、「在宅ですこやかに暮らすためのホームヘルプサービス、配食サービスなど」で53.9%と他の年齢階級よりも8.4ポイント以上高くなっています。
- ・「40～64歳」は、「高齢者、障害者の病院への送迎や外出時の付き添い」で40.2%と8.2ポイント以上、「身寄りがない人への支援(死後事務委任契約など)」で21.0%と8.0ポイント以上、他の年齢階級よりも高くなっています。
- ・「40歳未満」は、「子育て支援に関するサービス」で38.2%と他の年齢階級よりも29.3ポイント以上高く、全体の割合より29.2ポイント高くなっています。また、「ボランティアの育成や活動の支援」では16.4%と他の年齢階級よりも6.7ポイント以上高くなっています。
- ・年齢が高くなるにつれ「心配ごとや福祉サービスの利用についての相談」、「高齢者や障害者が気軽に集うことのできるサロンづくり」、「在宅ですこやかに暮らすためのホームヘルプサービス、配食サービスなど」、「在宅で高齢者や障害者を介護されている方への支援」、「経済的に困っている方の生活費用等の貸付」の割合は高く、「子育て支援に関するサービス」の割合は低くなっています。

[性別・年齢階級]

- ・「40歳未満の女性」は、「福祉用具(車椅子等)やチャイルドシートの貸出し」で22.6%と他の性・年齢区分よりも6.2ポイント以上高くなっています。

[家族構成]

- ・「3世代以上」は、「高齢者、障害者の病院への送迎や外出時の付き添い」で48.8%と他の家族構成よりも11.7ポイント以上高く、全体の割合より13.8ポイント高くなっています。
- ・「夫婦と子ども」は、「子育て支援に関するサービス」で19.8%と他の家族構成よりも10.0ポイント以上高く、全体の割合より10.8ポイント高くなっています。
- ・「ひとり暮らし」は、「身寄りがない人への支援(死後事務委任契約など)」で23.5%と他の家族構成よりも7.2ポイント以上高くなっています。

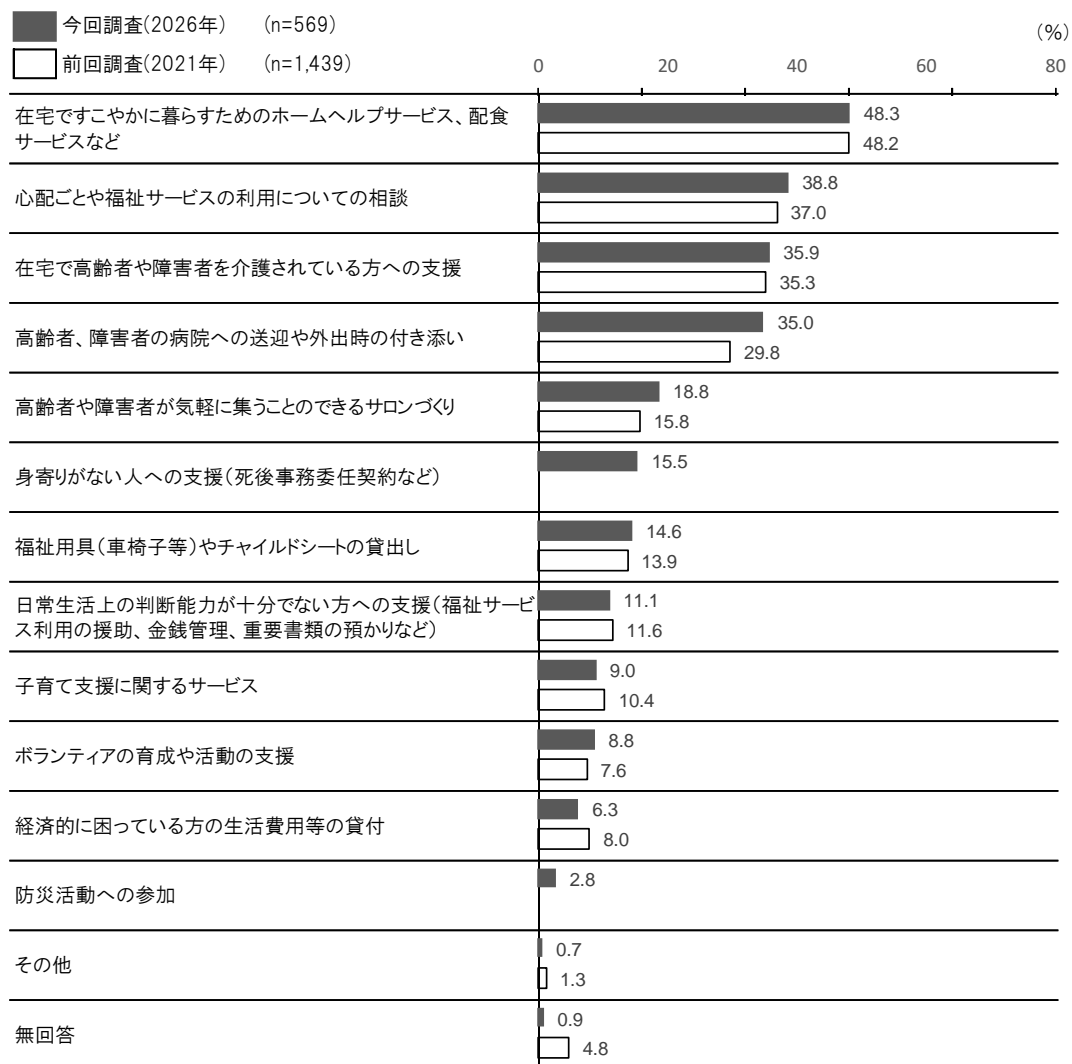
[居住地区]

- ・「三隅」は、「心配ごとや福祉サービスの利用についての相談」で52.0%と他の地区よりも7.6ポイント以上高く、全体の割合より13.2ポイント高くなっています。
- ・「油谷」は、「在宅で高齢者や障害者を介護されている方への支援」で47.5%と他の地区よりも6.6ポイント以上高く、全体の割合より11.6ポイント高くなっています。

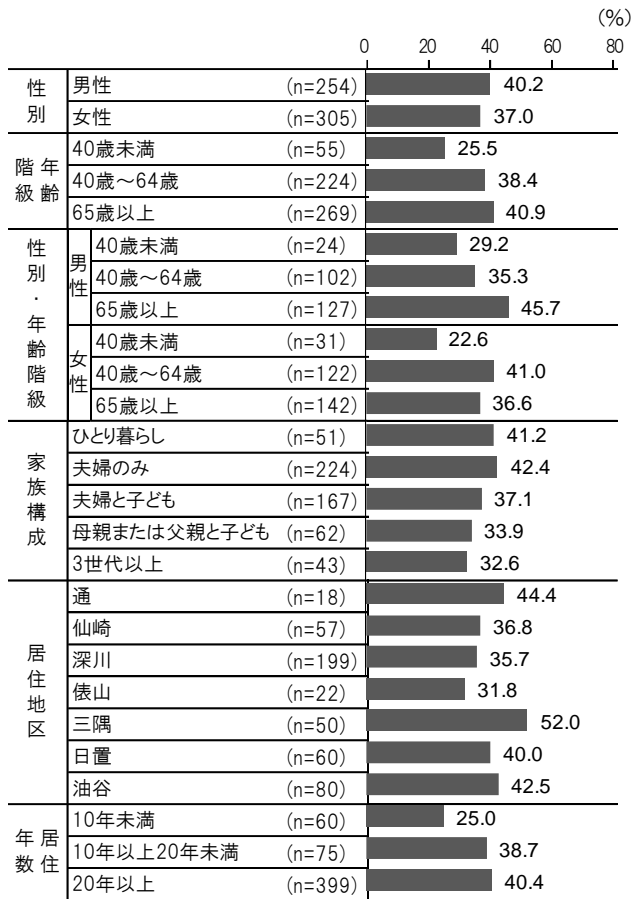
- ・「深川」は、「子育て支援に関するサービス」で14.1%と他の地区よりも5.0ポイント以上高くなっています。

[居住年数]


- ・「20年以上」は、「在宅ですこやかに暮らすためのホームヘルプサービス、配食サービスなど」で53.1%と7.8ポイント以上、「高齢者、障害者の病院への送迎や外出時の付き添い」で36.1%と6.8ポイント以上、他の居住年数よりも高くなっています。
- ・「10年未満」は、「子育て支援に関するサービス」で31.7%と他の居住年数よりも22.4ポイント以上高く、全体の割合より22.7ポイント高くなっています。



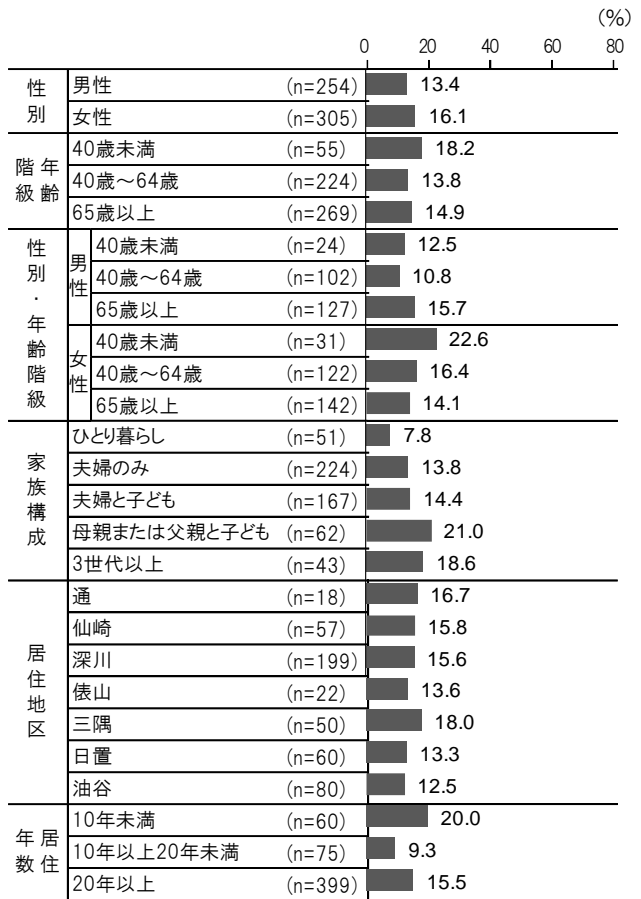
【心配ごとや福祉サービスの利用についての相談】



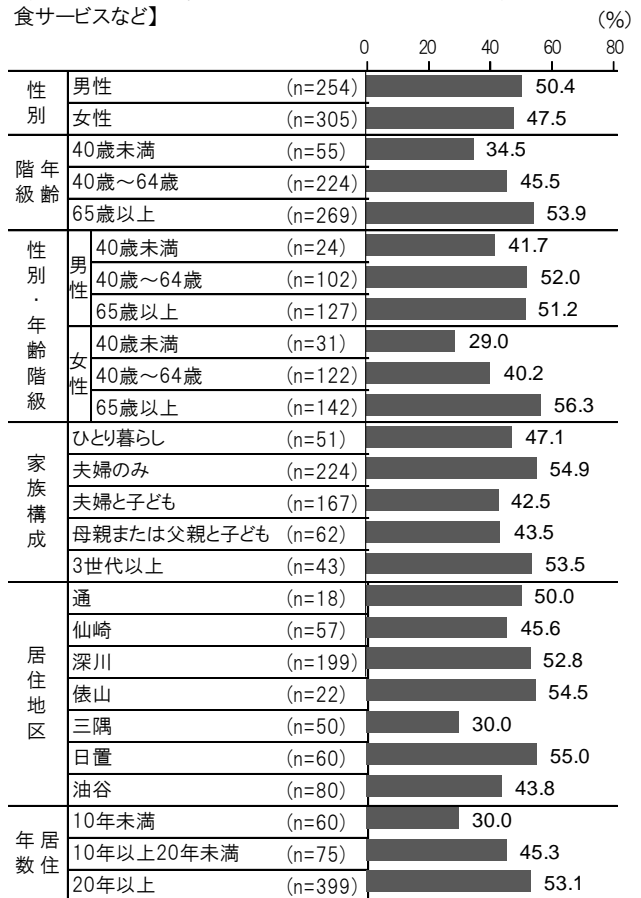
【高齢者や障害者が気軽に集うことのできるサロンづくり】



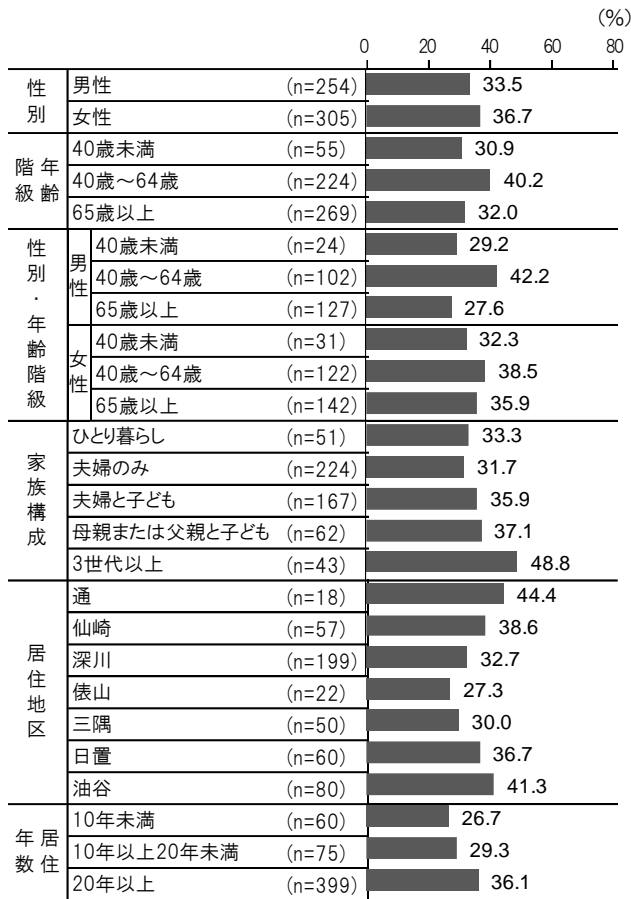
【福祉用具(車椅子等)やチャイルドシートの貸出し】



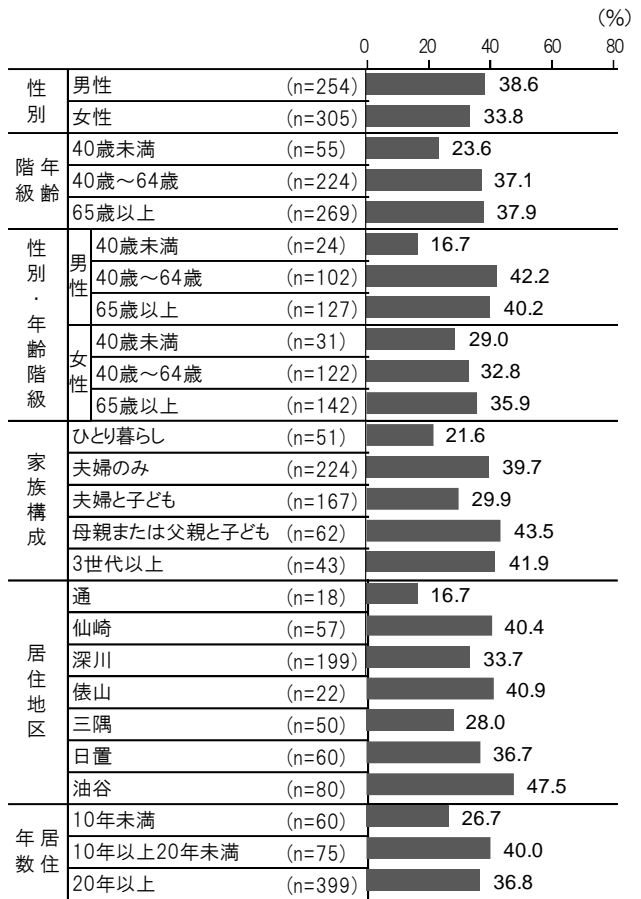
【在宅ですこやかに暮らすためのホームヘルプサービス、配食サービスなど】




【高齢者、障害者の病院への送迎や外出時の付き添い】




【在宅で高齢者や障害者を介護されている方への支援】




【ボランティアの育成や活動の支援】



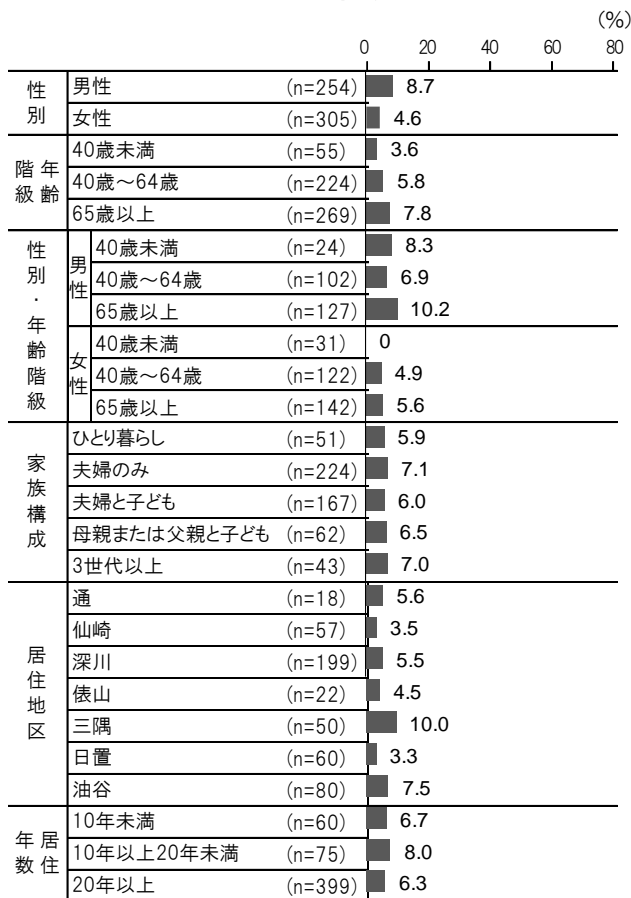
【日常生活上の判断能力が十分でない方への支援(福祉サービス利用の援助、金銭管理、重要書類の預かりなど)】



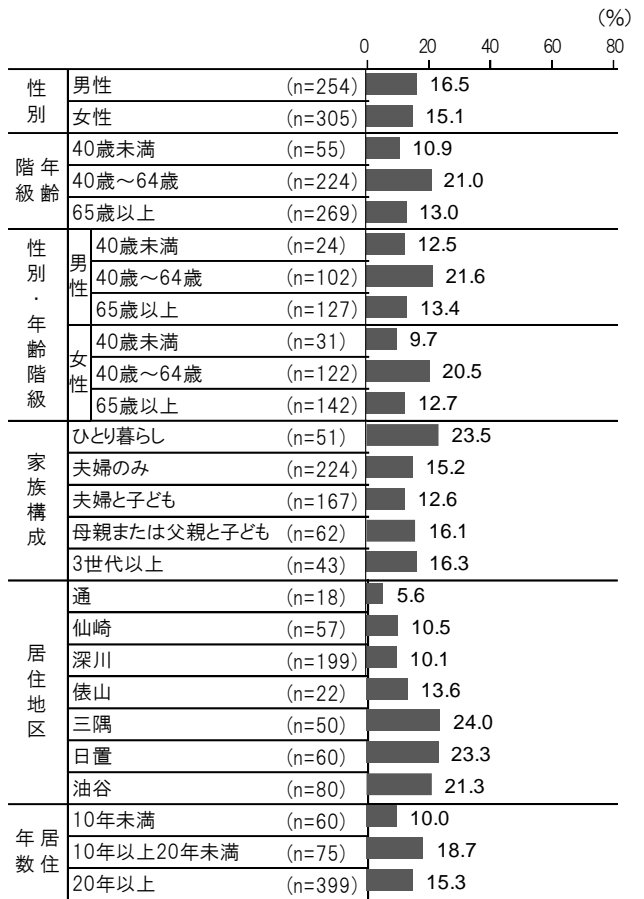
【子育て支援に関するサービス】



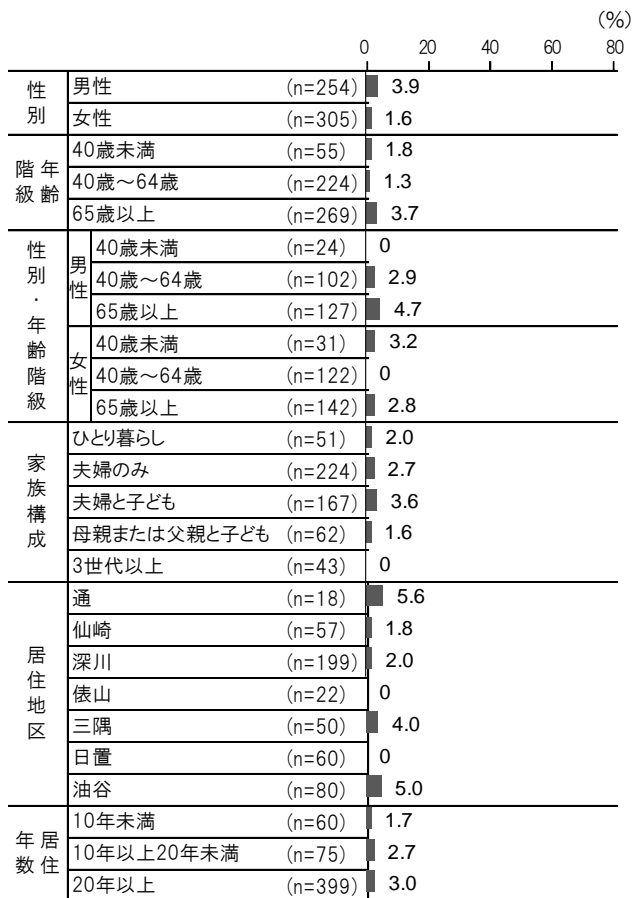
【経済的に困っている方の生活費用等の貸付】



【身寄りがいない人への支援(死後事務委任契約など)】



【防災活動への参加】



問28 あなたは誰かの援助が必要なときに、家族などにみてもらう以外に次のどれを重視しますか。

全体でみると、「行政や民間団体のサービスを利用する」が80.0%と最も高く、次いで「隣近所で互いに助け合う」(7.3%)、「他人の援助は受けない」(5.8%)となっています。

なお、属性別でみて、割合の差が大きいものなどは次のとおりになります。

[年齢階級]

- ・ 年齢が高くなるにつれ「他人の援助は受けない」の割合は低くなっています。

[性別・年齢階級]

- ・ 「40～64歳の女性」は、「行政や民間団体のサービスを利用する」で85.8%と他の性・年齢区分よりも6.2ポイント以上高くなっています。

[家族構成]

- ・ 「ひとり暮らし」は、「隣近所で互いに助け合う」で13.2%と他の家族構成よりも5.6ポイント以上高くなっています。

[居住地区]

- ・ 「深川」は、「行政や民間団体のサービスを利用する」で85.5%と他の地区よりも6.1ポイント以上高くなっています。



隣近所で互いに助け合う
 ボランティアに支援してもらう
 行政や民間団体のサービスを利用する

他人の援助は受けない
 その他
 無回答

問29 障害のある人への理解は進んできていると思われませんか。

全体でみると、「分からない」が43.7%と最も高く、次いで「進んできている」(34.3%)、「進んでいない」(20.0%)となっています。前回調査(全体)と比較すると、「進んできている」は17.1ポイント高く、「分からない」は10.6ポイント低くなっています。

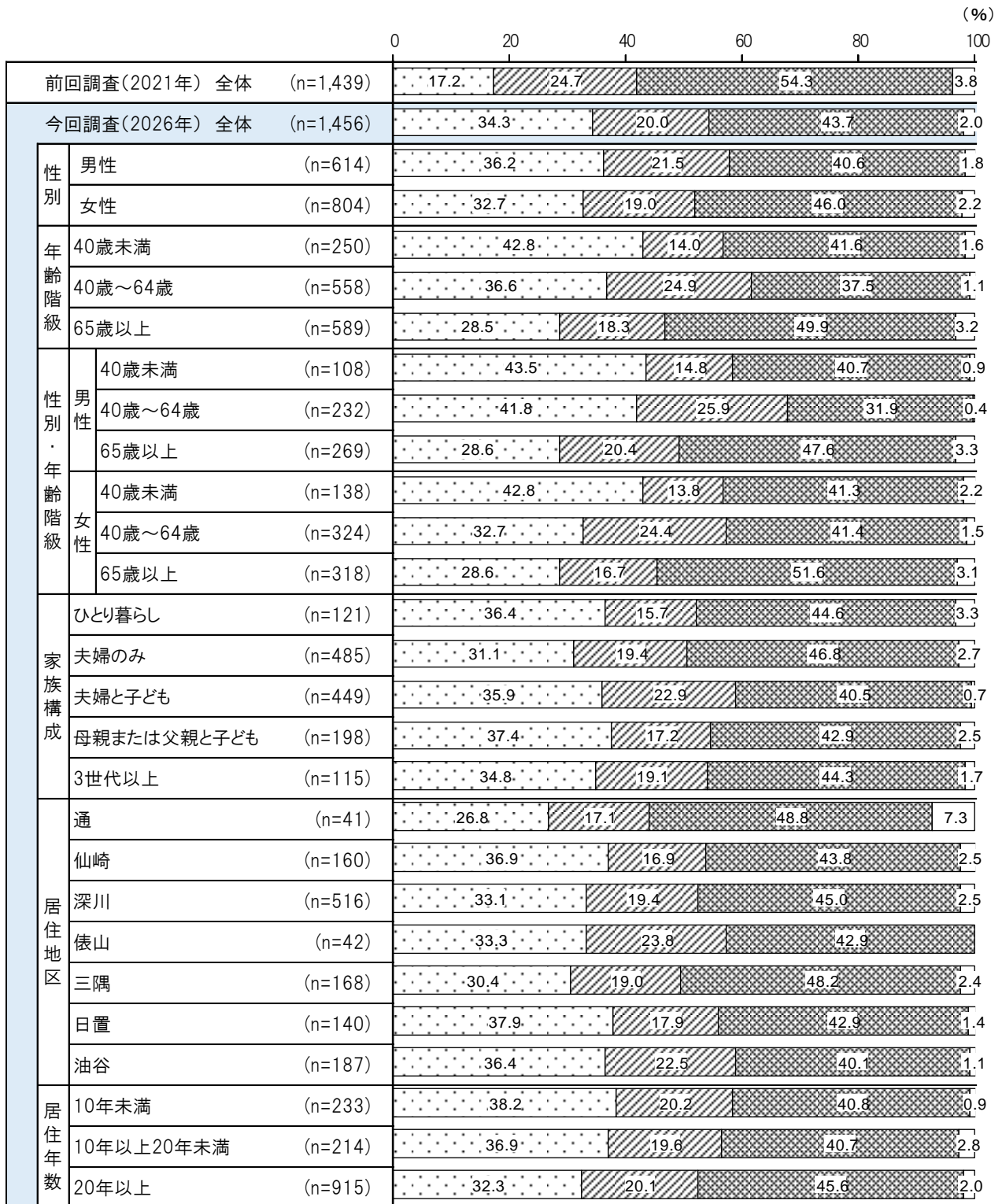
なお、属性別でみて、割合の差が大きいものなどは次のとおりになります。

[性別]

- ・「女性」は、「分からない」で46.0%と「男性」よりも5.4ポイント高くなっています。

[年齢階級]

- ・「40歳未満」は、「進んできている」で42.8%と他の年齢階級よりも6.2ポイント以上高くなっています。
- ・「40～64歳」は、「進んでいない」で24.9%と他の年齢階級よりも6.6ポイント以上高くなっています。
- ・「65歳以上」は、「分からない」で49.9%と他の年齢階級よりも8.3ポイント以上高くなっています。
- ・年齢が高くなるにつれ「進んできている」の割合は低くなっています。



進んできている

 進んでいない

 分からない

 無回答

問30 障害のある人への理解を深めるために、必要と思われることは何ですか。

全体でみると、「学校における人権教育の充実」が39.7%と最も高く、次いで「障害のある人への支援活動の促進」(38.5%)、「障害のある人の社会参加の促進」(34.7%)となっています。

なお、属性別でみて、割合の差が大きいものなどは次のとおりになります。

[年齢階級]

- ・「65歳以上」は、「障害者への理解を深めるために活動する市民団体への支援」で30.6%と10.7ポイント以上、「障害のある人への支援活動の促進」で43.6%と6.0ポイント以上、他の年齢階級よりも高くなっています。
- ・「40歳未満」は、「学校における人権教育の充実」で56.0%と他の年齢階級よりも12.8ポイント以上高く、全体の割合より16.3ポイント高くなっています。
- ・年齢が高くなるにつれ「障害者への理解を深めるために活動する市民団体への支援」、「障害のある人への支援活動の促進」、「障害のある人の社会参加の促進」の割合は高く、「学校における人権教育の充実」の割合は低くなっています。

[家族構成]

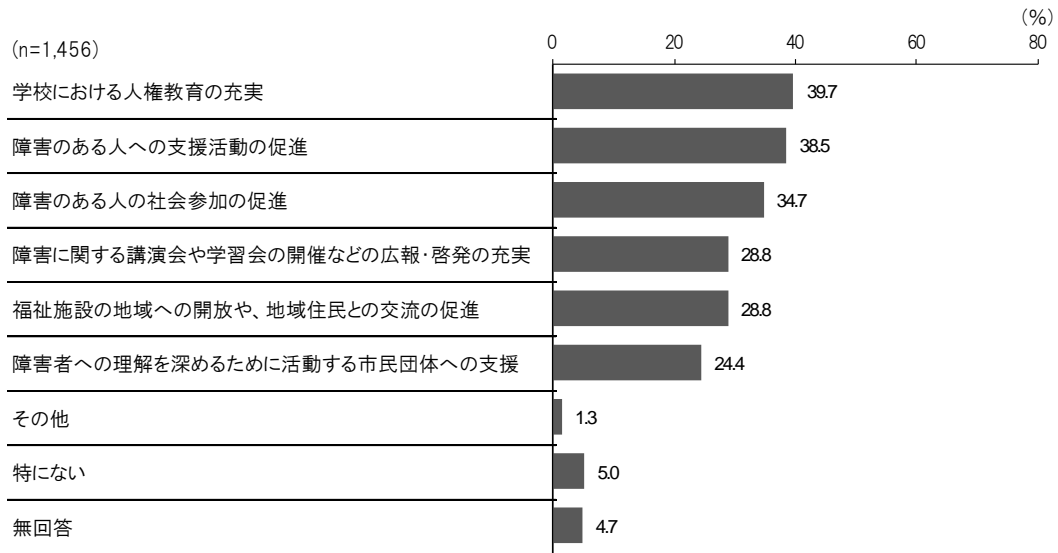
- ・「3世代以上」は、「学校における人権教育の充実」で53.0%と他の家族構成よりも5.1ポイント以上高く、全体の割合より13.3ポイント高くなっています。

[居住地区]

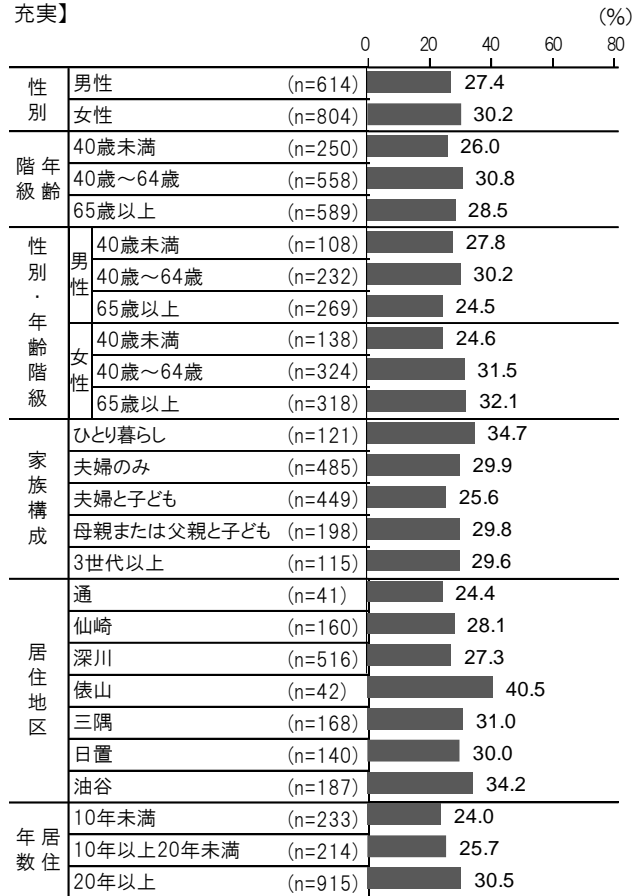
- ・「俵山」は、「障害に関する講演会や学習会の開催などの広報・啓発の充実」で40.5%と他の地区よりも6.3ポイント以上高く、全体の割合より11.7ポイント高くなっています。
- ・「通」は、「福祉施設の地域への開放や、地域住民との交流の促進」で39.0%と他の地区よりも5.7ポイント以上高く、全体の割合より10.2ポイント高くなっています。また、「障害者への理解を深めるために活動する市民団体への支援」では46.3%と他の地区よりも8.2ポイント以上高く、全体の割合より21.9ポイント高くなっています。

[居住年数]

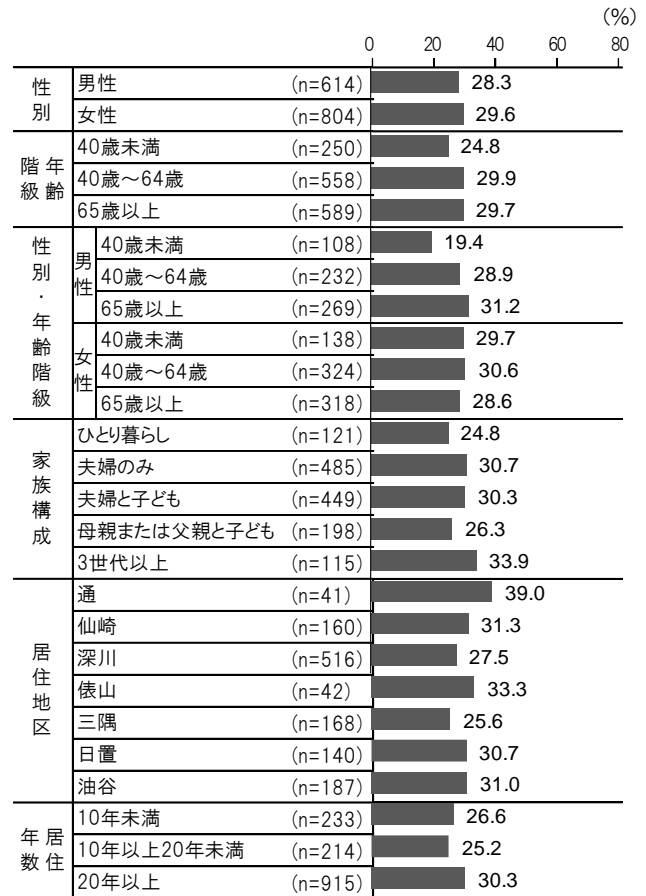
- ・「20年以上」は、「障害者への理解を深めるために活動する市民団体への支援」で28.0%と他の居住年数よりも7.0ポイント以上高くなっています。



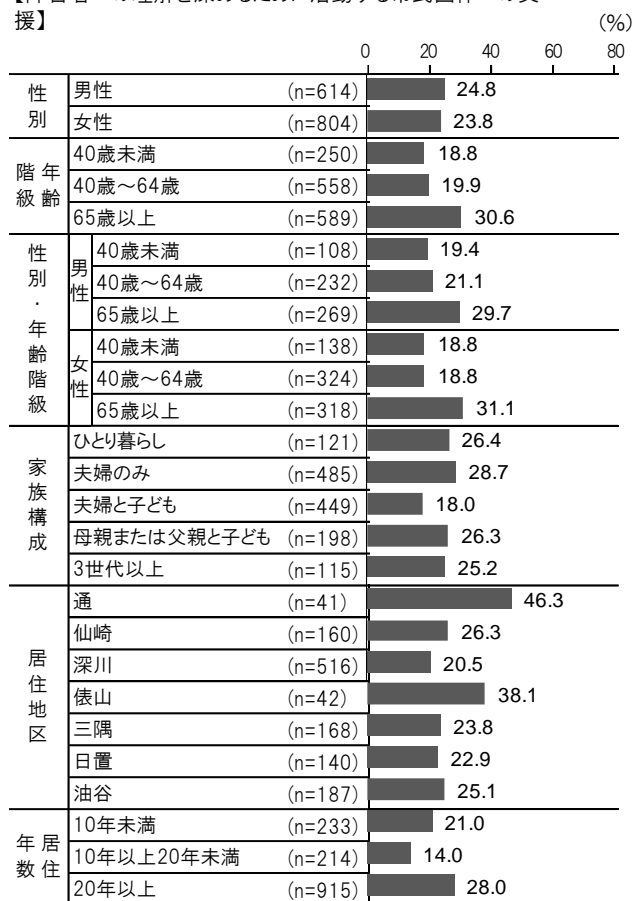
【障害に関する講演会や学習会の開催などの広報・啓発の充実】



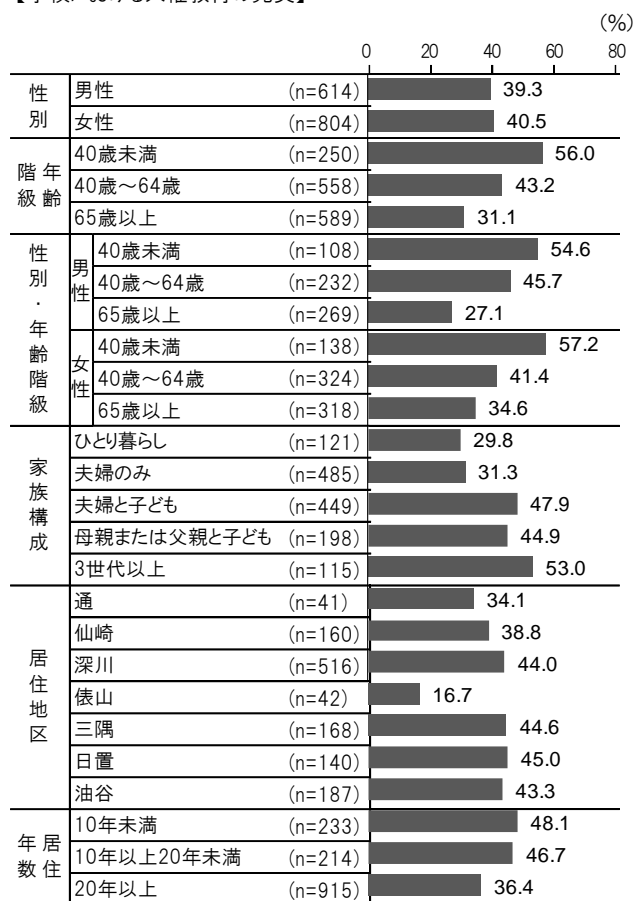
【福祉施設の地域への開放や、地域住民との交流の促進】



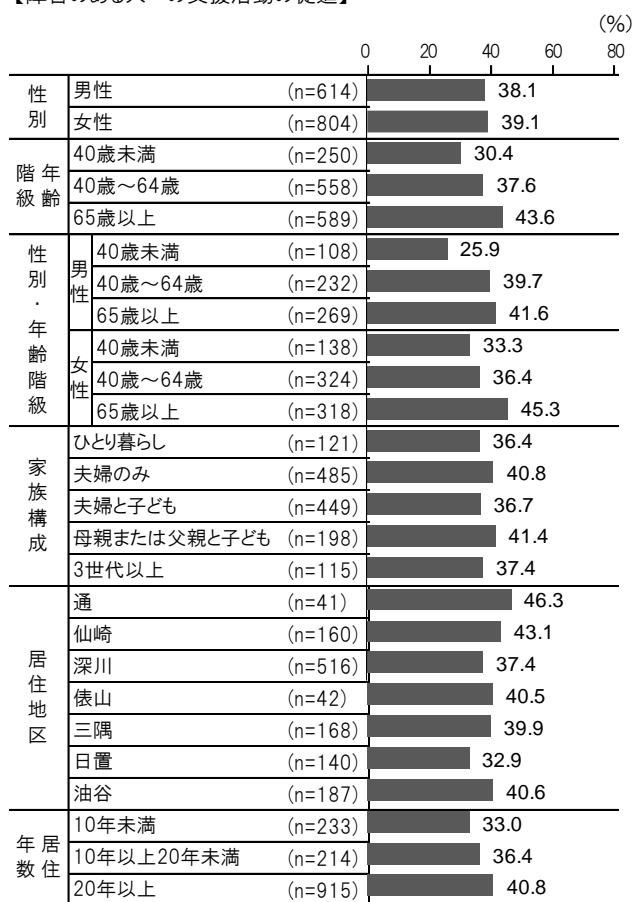
【障害者への理解を深めるために活動する市民団体への支援】



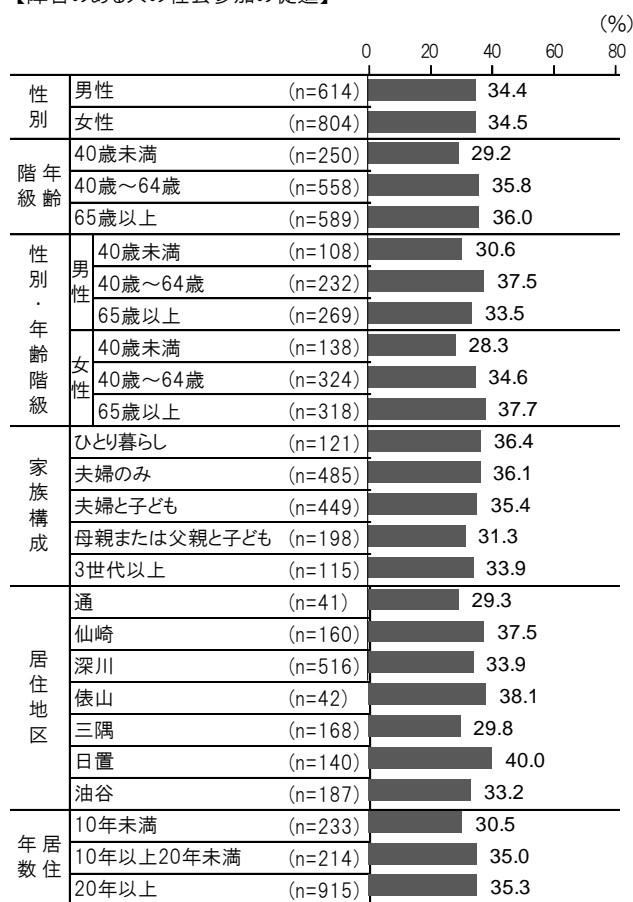
【学校における人権教育の充実】



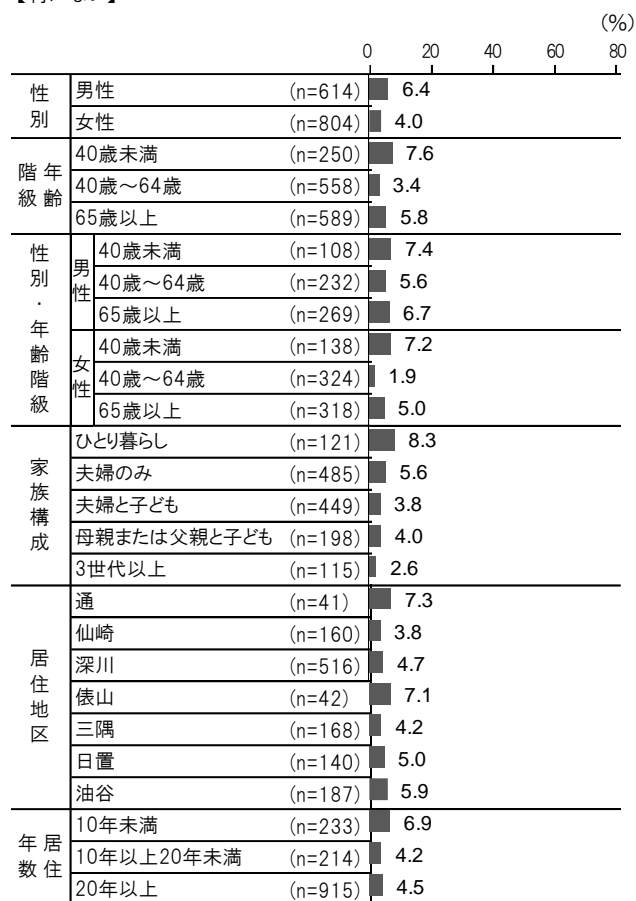
【障害のある人への支援活動の促進】



【障害のある人の社会参加の促進】



【特にない】



問31 あなたは「ひきこもり」についてどのくらい知っていますか。

全体でみると、「名前もどのような状態かも知っている」が61.7%と最も高く、次いで「聞いたことはあるが詳しくは知らなかった」(29.5%)、「ひきこもりの人と関わったことがある」(3.7%)となっています。前回調査(全体)と比較すると、「名前もどのような状態かも知っている」は12.7ポイント高く、「聞いたことはあるが詳しくは知らなかった」は7.3ポイント低くなっています。

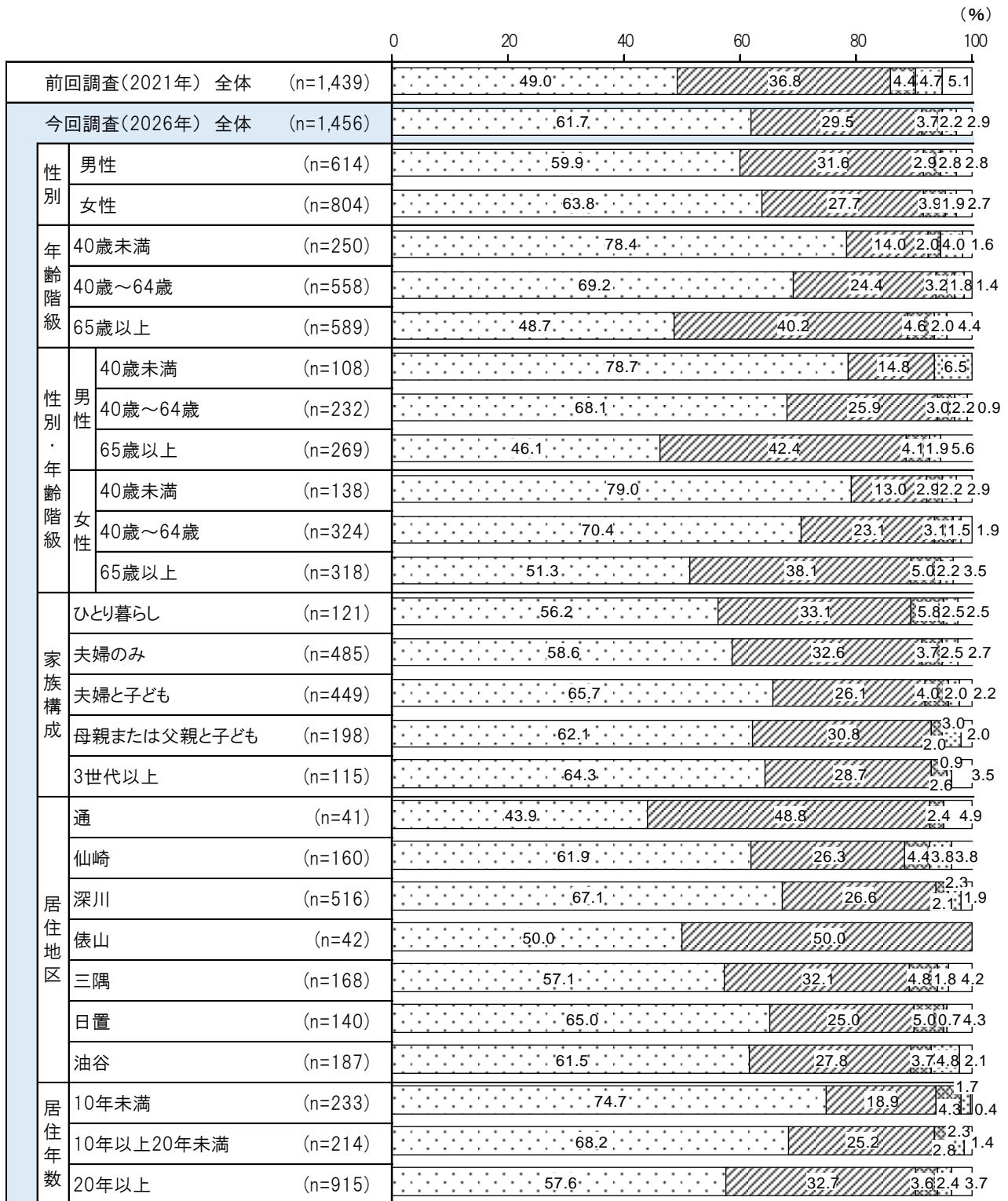
なお、属性別でみて、割合の差が大きいものなどは次のとおりになります。

[年齢階級]

- ・「40歳未満」は、「名前もどのような状態かも知っている」で78.4%と他の年齢階級よりも9.2ポイント以上高く、全体の割合より16.7ポイント高くなっています。
- ・「65歳以上」は、「聞いたことはあるが詳しくは知らなかった」で40.2%と他の年齢階級よりも15.8ポイント以上高く、全体の割合より10.7ポイント高くなっています。
- ・年齢が高くなるにつれ「聞いたことはあるが詳しくは知らなかった」、「ひきこもりの人と関わったことがある」の割合は高く、「名前もどのような状態かも知っている」の割合は低くなっています。

[居住年数]

- ・「10年未満」は、「名前もどのような状態かも知っている」で74.7%と他の居住年数よりも6.5ポイント以上高く、全体の割合より13.0ポイント高くなっています。
- ・「20年以上」は、「聞いたことはあるが詳しくは知らなかった」で32.7%と他の居住年数よりも7.5ポイント以上高くなっています。



- 名前もどのような状態かも知っている
- 聞いたことはあるが詳しくは知らなかった
- ひきこもりの人と関わったことがある
- 全く知らない
- 無回答

問32 ひきこもりの方やその家族に対する支援として、どのような支援が必要だと思われますか。

全体でみると、「何でも相談できる窓口の充実」が59.1%と最も高く、次いで「就職等の自立に向けた支援」(44.3%)、「社会参加の機会の提供」(39.4%)となっています。前回調査(全体)と比較※すると、「フリースペースなどの居場所支援」は10.0ポイント高く、「何でも相談できる窓口の充実」は5.9ポイント低くなっています。

なお、属性別でみて、割合の差が大きいものなどは次のとおりになります。

※ 前回調査と回答選択肢が一部異なっています。

[性別]

- ・「女性」は、「フリースペースなどの居場所支援」で42.9%と14.2ポイント、「家族や親の会」で33.3%と5.9ポイント、「男性」よりも高くなっています。

[年齢階級]

- ・「65歳以上」は、「何でも相談できる窓口の充実」で68.1%と他の年齢階級よりも11.3ポイント以上高くなっています。
- ・年齢が高くなるにつれ「何でも相談できる窓口の充実」、「社会参加の機会の提供」の割合は高く、「就職等の自立に向けた支援」の割合は低くなっています。

[性別・年齢階級]

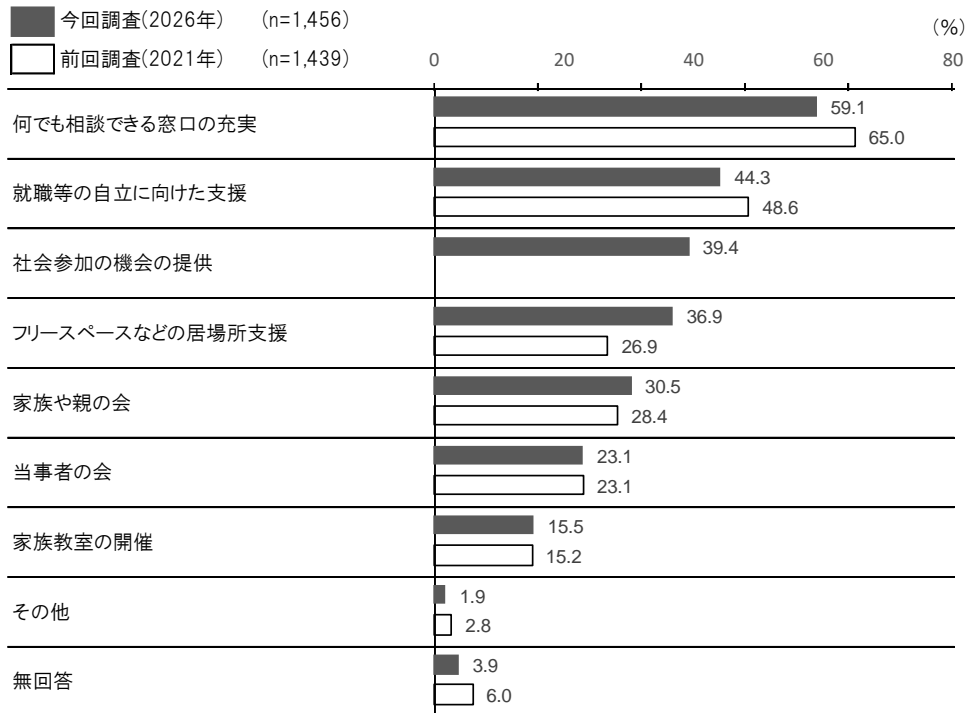
- ・「65歳以上の女性」は、「何でも相談できる窓口の充実」で71.1%と他の性・年齢区分よりも6.4ポイント以上高く、全体の割合より12.0ポイント高くなっています。
- ・「40～64歳の男性」は、「当事者の会」で30.2%と他の性・年齢区分よりも6.3ポイント以上高くなっています。

[家族構成]

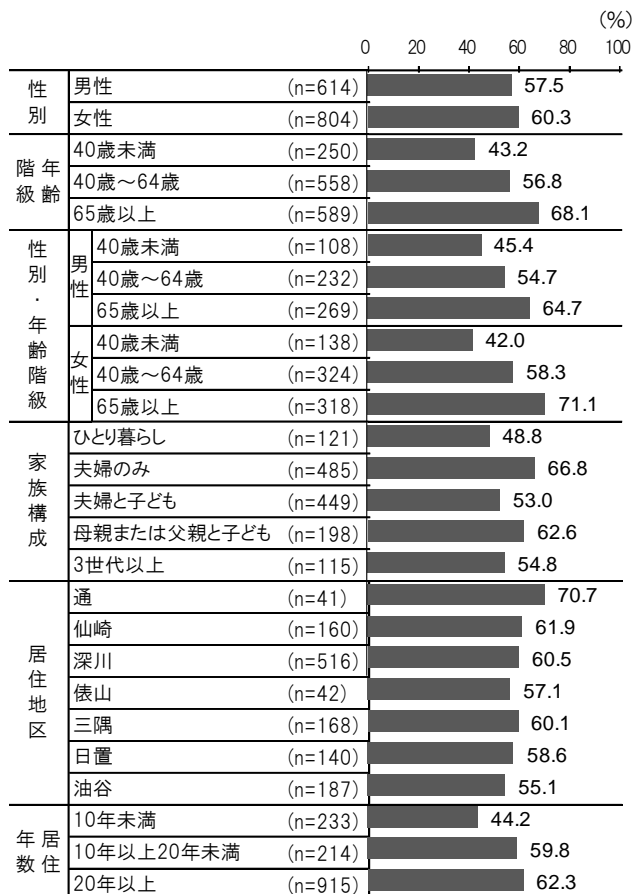
- ・「3世代以上」は、「就職等の自立に向けた支援」で53.9%と他の家族構成よりも6.9ポイント以上高くなっています。

[居住地区]

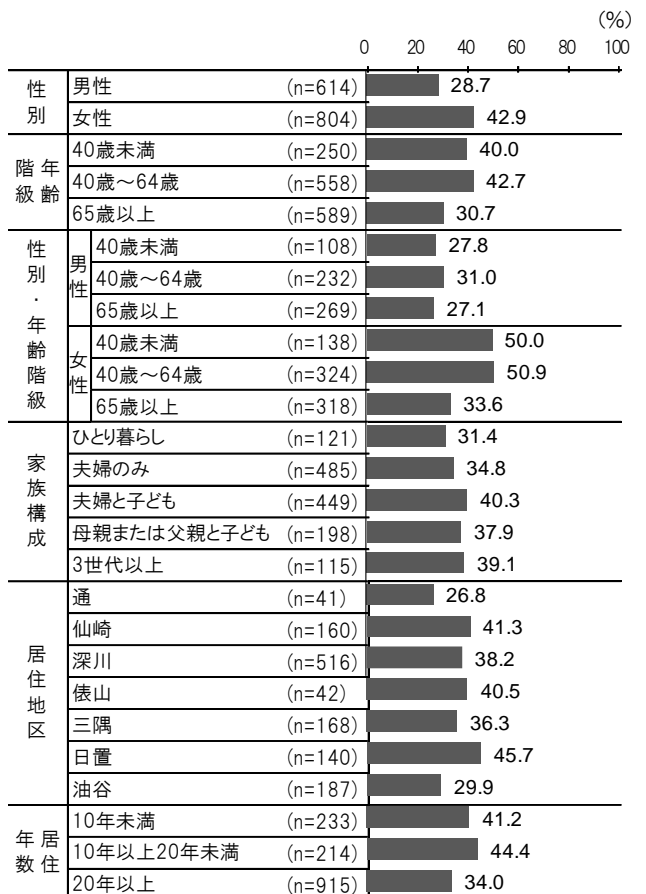
- ・「通」は、「何でも相談できる窓口の充実」で70.7%と他の地区よりも8.8ポイント以上高く、全体の割合より11.6ポイント高くなっています。




【何でも相談できる窓口の充実】



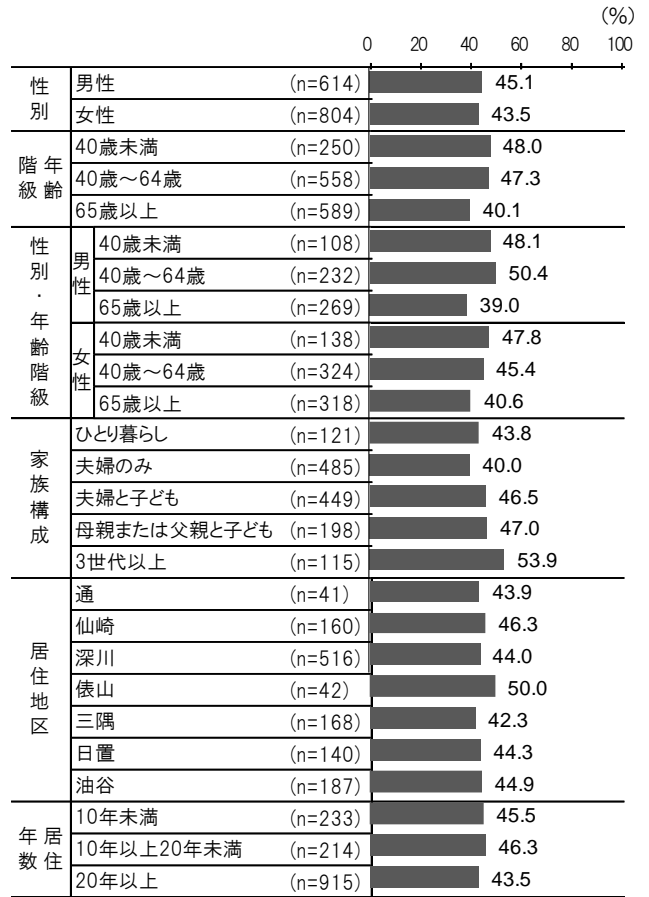
【フリースペースなどの居場所支援】




【家族教室の開催】



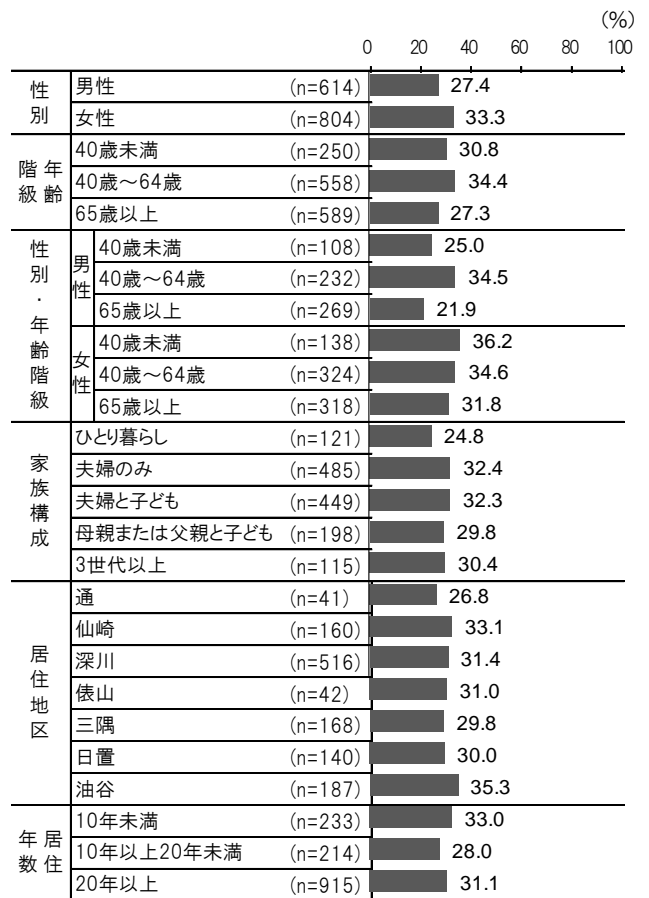
【就職等の自立に向けた支援】



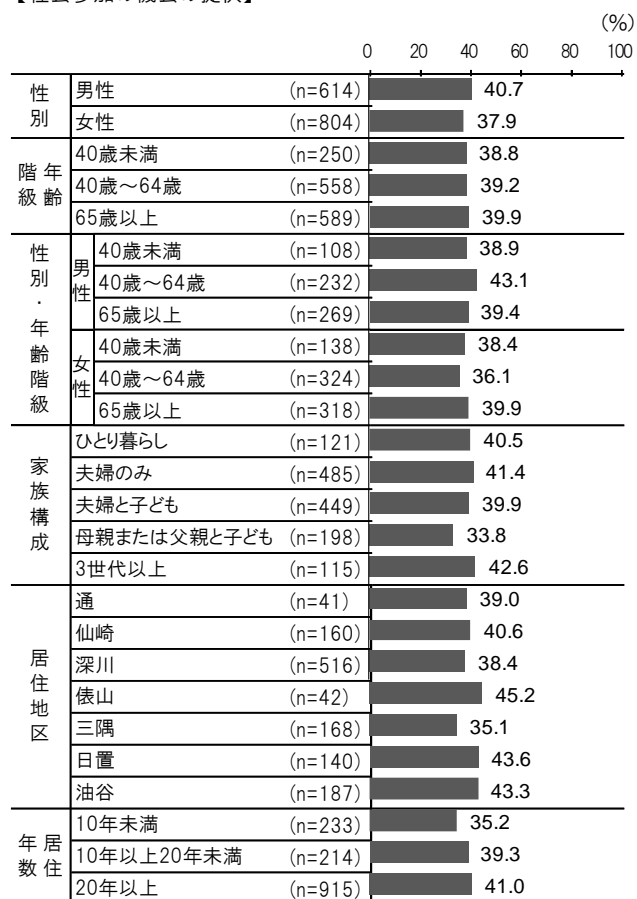
【当事者の会】



【家族や親の会】



【社会参加の機会の提供】



問33 孤独や孤立を感じる人を減らすために、地域でどのような取組が必要だと思いますか。

全体でみると、「専門スタッフによる訪問・相談体制の強化」が47.7%と最も高く、次いで「参加しやすい地域サロン・交流会の活性化」(47.1%)、「移動支援・出かけやすい交通ネットワーク整備による社会参加の促進」(32.1%)となっています。

なお、属性別でみて、割合の差が大きいものなどは次のとおりになります。

[性別]

- ・「女性」は、「認知症の人や障害者などの働く場づくり」で24.0%と「男性」よりも5.1ポイント高くなっています。

[年齢階級]

- ・「65歳以上」は、「自治会等による見守り・声かけネットワークの強化」で40.7%と他の年齢階級よりも13.8ポイント以上高くなっています。
- ・「40歳未満」は、「デジタルを活用した遠隔・オンライン交流支援によるつながりづくり」で30.4%と他の年齢階級よりも7.3ポイント以上高く、全体の割合より12.5ポイント高くなっています。
- ・年齢が高くなるにつれ「参加しやすい地域サロン・交流会の活性化」、「自治会等による見守り・声かけネットワークの強化」、「移動支援・出かけやすい交通ネットワーク整備による社会参加の促進」の割合は高く、「デジタルを活用した遠隔・オンライン交流支援によるつながりづくり」、「情報発信・広報強化(「孤立不安」への気づきや学習の機会)」、「マンション、アパートなど集合住宅でのコミュニティやルールづくり」の割合は低くなっています。

[性別・年齢階級]

- ・「40歳未満の男性」は、「参加しやすい地域サロン・交流会の活性化」で57.4%と他の性・年齢区分よりも6.1ポイント以上高く、全体の割合より10.3ポイント高くなっています。
- ・「65歳以上の男性」は、「自治会等による見守り・声かけネットワークの強化」で44.6%と他の性・年齢区分よりも7.2ポイント以上高く、全体の割合より13.4ポイント高くなっています。
- ・「40歳未満の女性」は、「デジタルを活用した遠隔・オンライン交流支援によるつながりづくり」で34.8%と他の性・年齢区分よりも9.8ポイント以上高く、全体の割合より16.9ポイント高くなっています。

[家族構成]

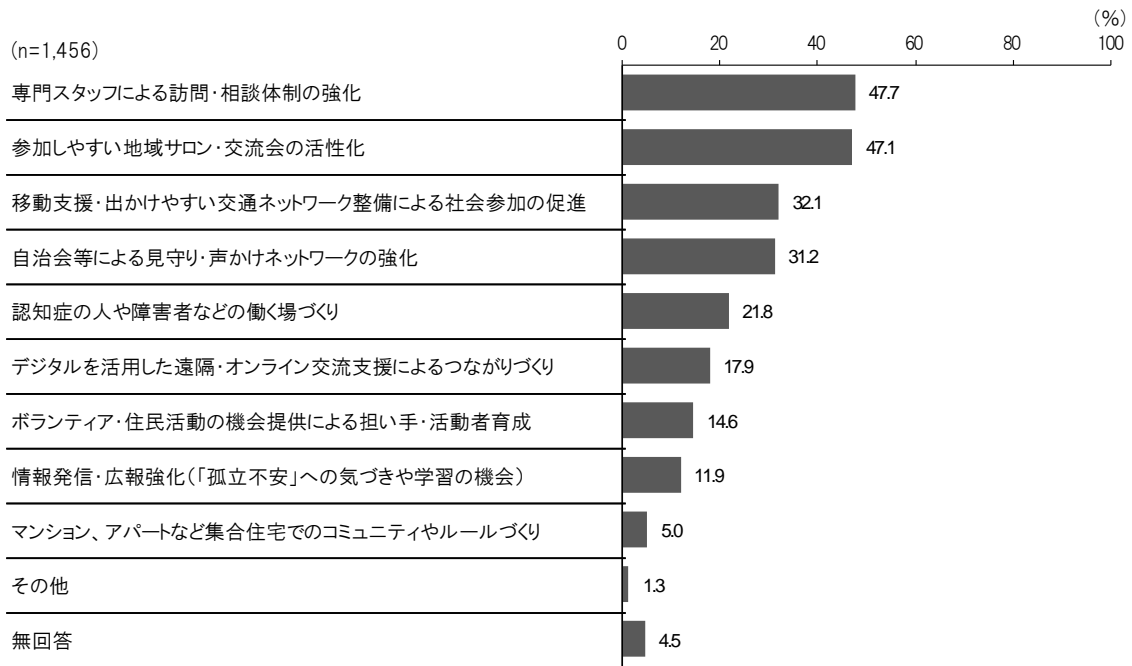
- ・「3世代以上」は、「専門スタッフによる訪問・相談体制の強化」で56.5%と5.6ポイント以上、「デジタルを活用した遠隔・オンライン交流支援によるつながりづくり」で27.8%と5.1ポイント以上、他の家族構成よりも高くなっています。

[居住地区]

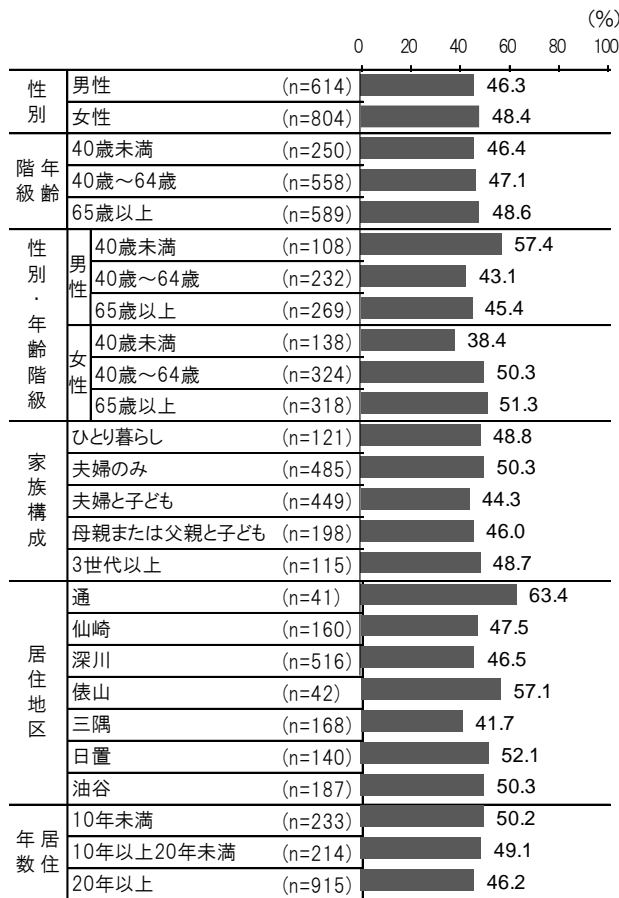
- ・「通」は、「参加しやすい地域サロン・交流会の活性化」で63.4%と他の地区よりも6.3ポイント以上高く、全体の割合より16.3ポイント高くなっています。また、「自治会等による見守り・声かけネットワークの強化」では41.5%と他の地区よりも5.8ポイント以上高く、全体の割合より10.3ポイント高くなっています。
- ・「日置」は、「デジタルを活用した遠隔・オンライン交流支援によるつながりづくり」で26.4%と他の地区よりも6.6ポイント以上高くなっています。
- ・「仙崎」は、「認知症の人や障害者などの働く場づくり」で30.6%と他の地区よりも7.1ポイント以上高くなっています。

[居住年数]

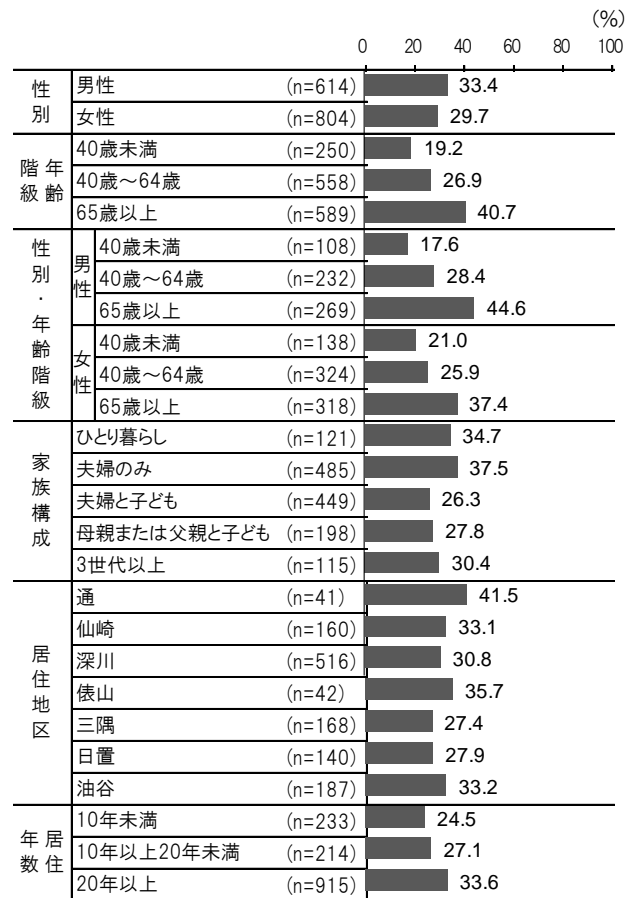
- ・「20年以上」は、「自治会等による見守り・声かけネットワークの強化」で33.6%と6.5ポイント以上、「専門スタッフによる訪問・相談体制の強化」で49.9%と6.4ポイント以上、他の居住年数よりも高くなっています。



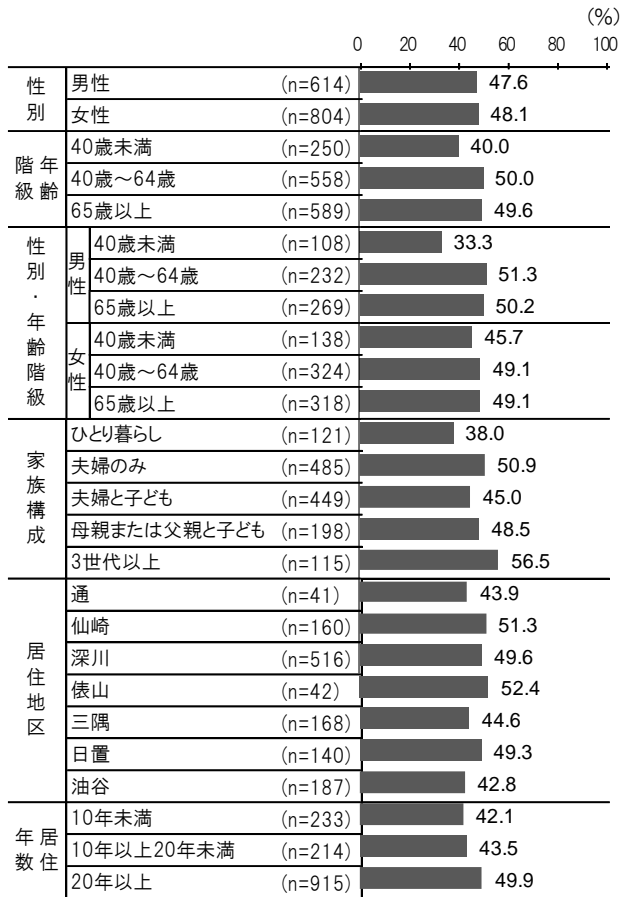
【参加しやすい地域サロン・交流会の活性化】



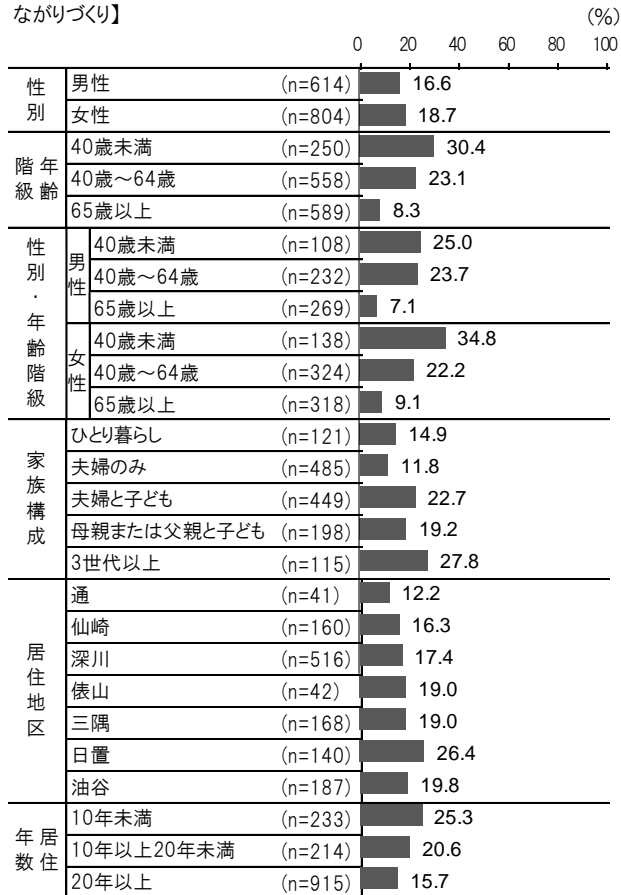
【自治会等による見守り・声かけネットワークの強化】




【専門スタッフによる訪問・相談体制の強化】



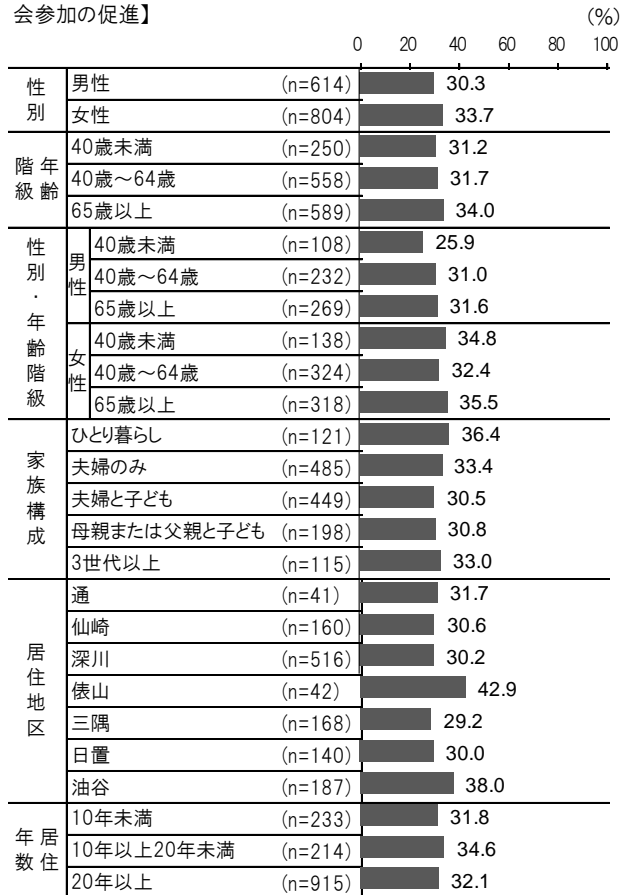
【デジタルを活用した遠隔・オンライン交流支援によるつながりづくり】



【ボランティア・住民活動の機会提供による担い手・活動者育成】



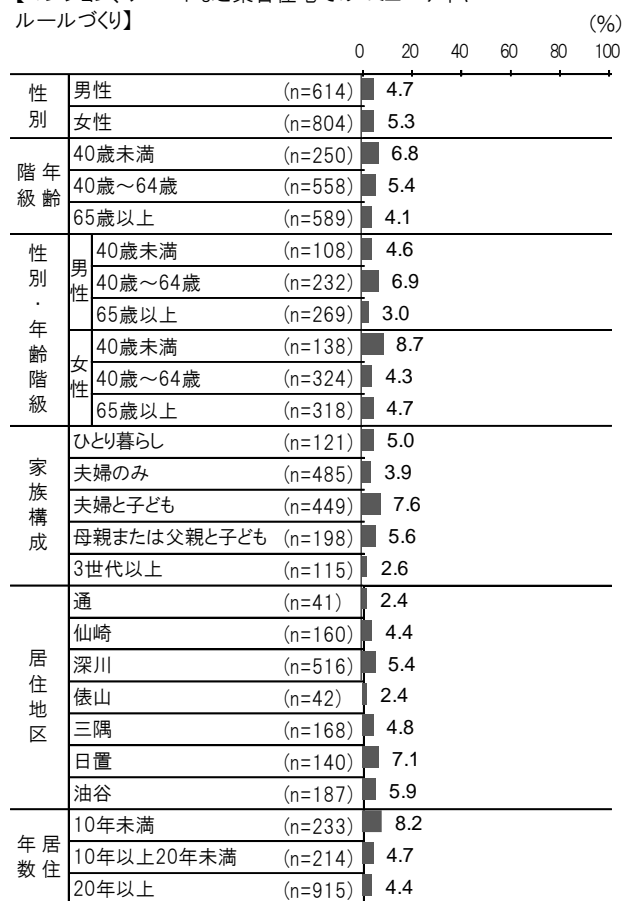
【移動支援・出かけやすい交通ネットワーク整備による社会参加の促進】




【情報発信・広報強化(「孤立不安」への気づきや学習の機会)】



【マンション、アパートなど集合住宅でのコミュニティやルールづくり】



【認知症の人や障害者などの働く場づくり】



問34 外国人住民やその家族が地域で安心して暮らせるために、必要な支援は何だと思いますか。

全体でみると、「多言語での案内、通訳サービスの充実による情報提供・情報発信」が57.6%と最も高く、次いで「日本語教室・各地の文化交流支援、地域交流・多文化イベント促進」、「就労・生活・住居に関する相談窓口設置」(40.8%)、「保健・医療・福祉サービスの多言語サポート」(34.5%)となっています。

なお、属性別でみて、割合の差が大きいものなどは次のとおりになります。

[性別]

- ・「女性」は、「多言語での案内、通訳サービスの充実による情報提供・情報発信」で60.0%と「男性」よりも5.0ポイント高くなっています。

[年齢階級]

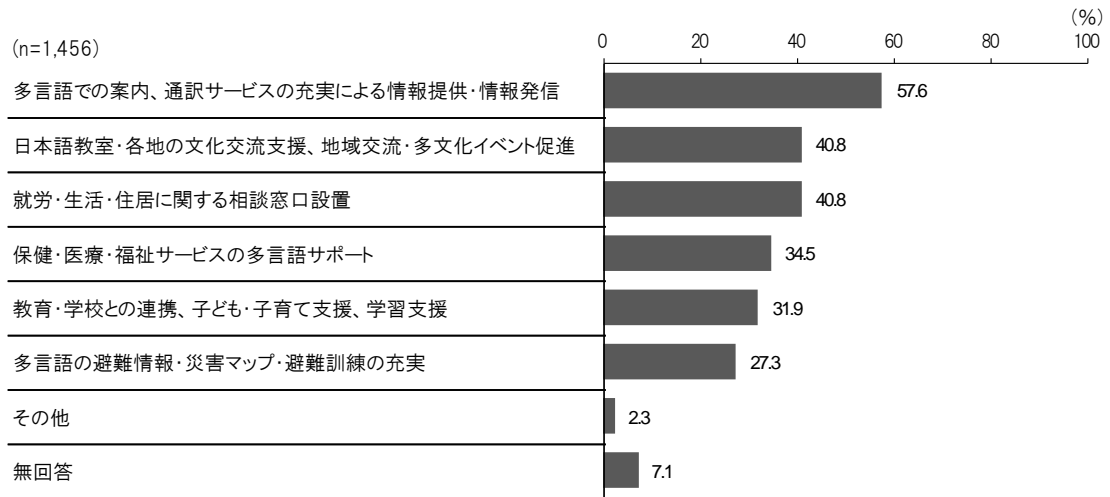
- ・「40歳未満」は、「多言語での案内、通訳サービスの充実による情報提供・情報発信」で65.2%と5.2ポイント以上、「多言語の避難情報・災害マップ・避難訓練の充実」で33.2%と6.5ポイント以上、他の年齢階級よりも高くなっています。
- ・「65歳以上」は、「就労・生活・住居に関する相談窓口設置」で45.3%と他の年齢階級よりも6.4ポイント以上高くなっています。
- ・年齢が高くなるにつれ「就労・生活・住居に関する相談窓口設置」の割合は高く、「多言語での案内、通訳サービスの充実による情報提供・情報発信」、「教育・学校との連携、子ども・子育て支援、学習支援」、「多言語の避難情報・災害マップ・避難訓練の充実」の割合は低くなっています。

[性別・年齢階級]

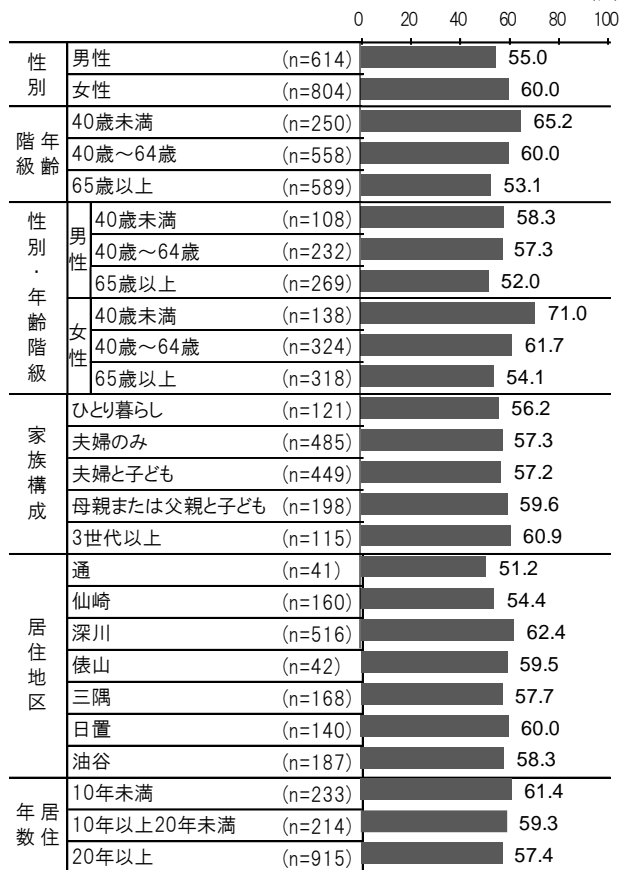
- ・「40歳未満の女性」は、「多言語での案内、通訳サービスの充実による情報提供・情報発信」で71.0%と他の性・年齢区分よりも9.3ポイント以上高く、全体の割合より13.4ポイント高くなっています。また、「多言語の避難情報・災害マップ・避難訓練の充実」では39.1%と他の性・年齢区分よりも11.1ポイント以上高く、全体の割合より11.8ポイント高くなっています。

[家族構成]

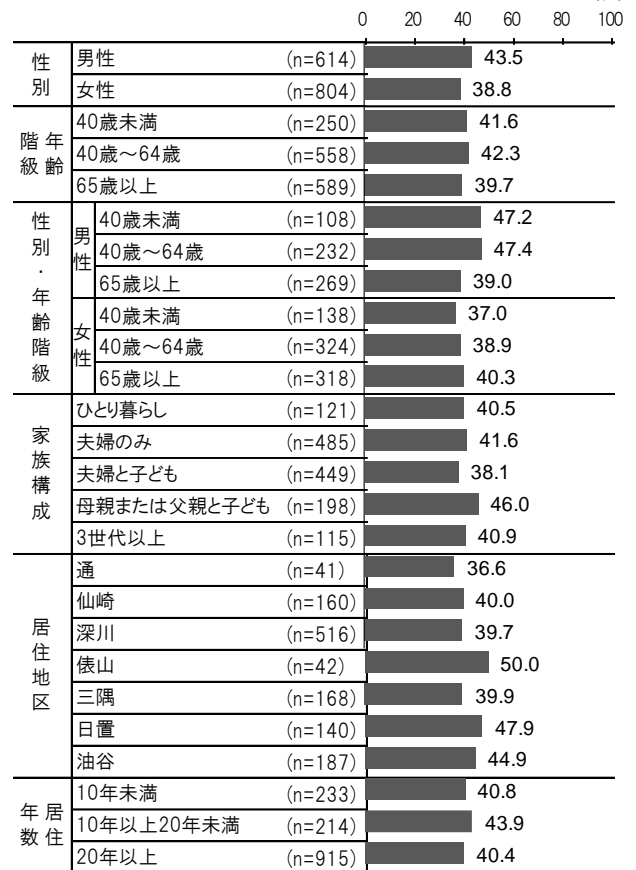
- ・「夫婦のみ」は、「就労・生活・住居に関する相談窓口設置」で44.7%と他の家族構成よりも5.7ポイント以上高くなっています。
- ・「3世代以上」は、「多言語の避難情報・災害マップ・避難訓練の充実」で33.0%と他の家族構成よりも5.4ポイント以上高くなっています。



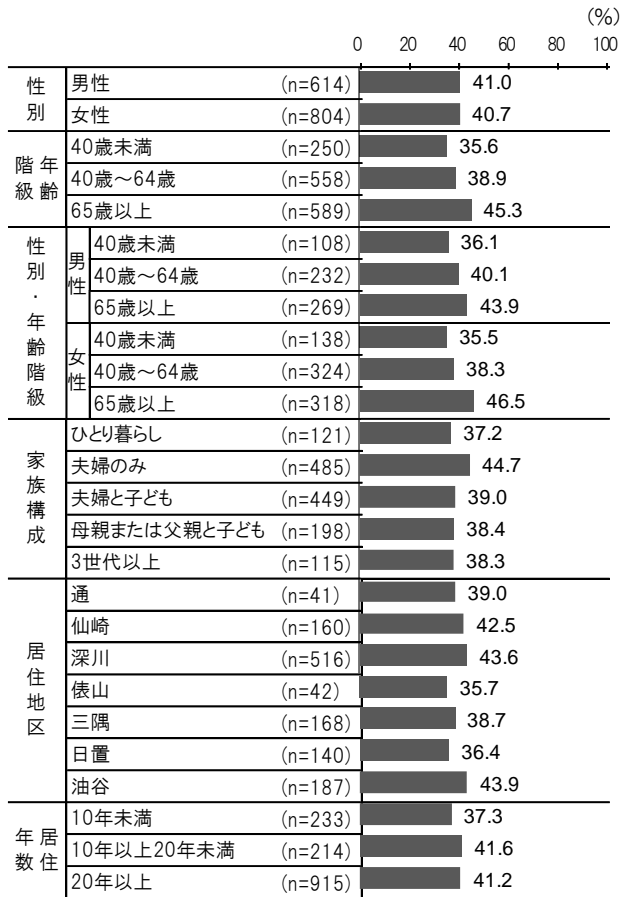
【多言語での案内、通訳サービスの充実による情報提供・情報発信】



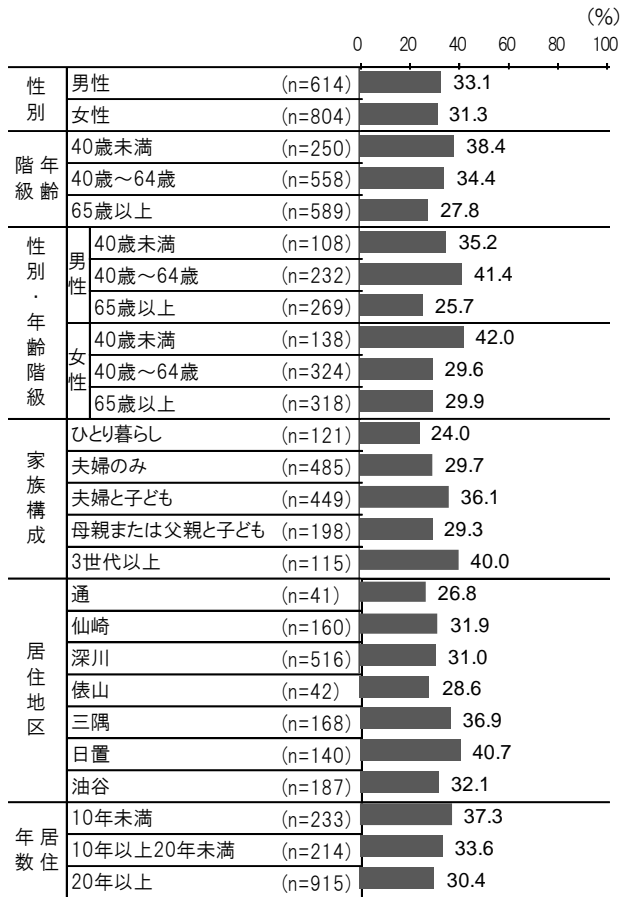
【日本語教室・各地の文化交流支援、地域交流・多文化イベント促進】



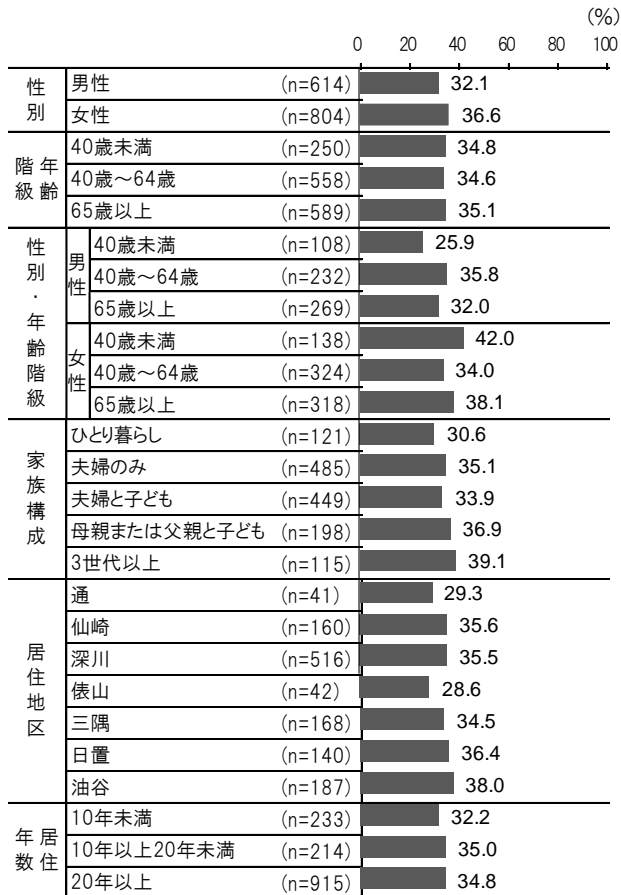
【就労・生活・住居に関する相談窓口設置】



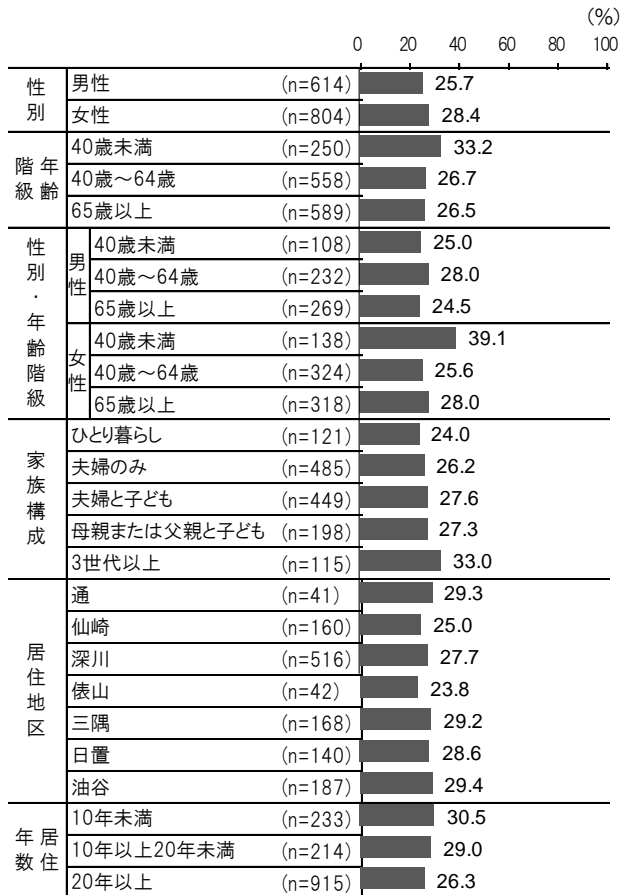
【教育・学校との連携、子ども・子育て支援、学習支援】



【保健・医療・福祉サービスの多言語サポート】



【多言語の避難情報・災害マップ・避難訓練の充実】



問35 あなたは再犯防止の取組が進められていることを知っていますか。

全体でみると、「知らなかった」が39.8%と最も高く、次いで「聞いたことはある」(29.5%)、「知っているが、特に協力はしていない」(24.2%)となっています。前回調査(全体)と比較すると、「聞いたことはある」は6.1ポイント低くなっています。

なお、属性別でみて、割合の差が大きいものなどは次のとおりになります。

[性別]

- ・「男性」は、「知っているが、特に協力はしていない」で29.3%と「女性」よりも8.8ポイント高くなっています。
- ・「女性」は、「知らなかった」で44.3%と「男性」よりも10.4ポイント高くなっています。

[年齢階級]

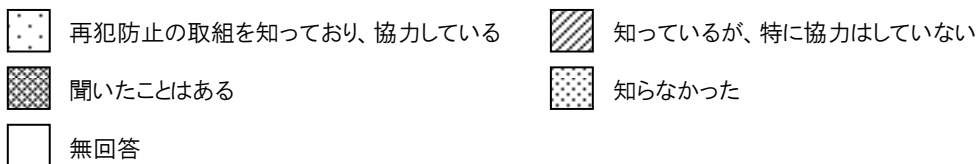
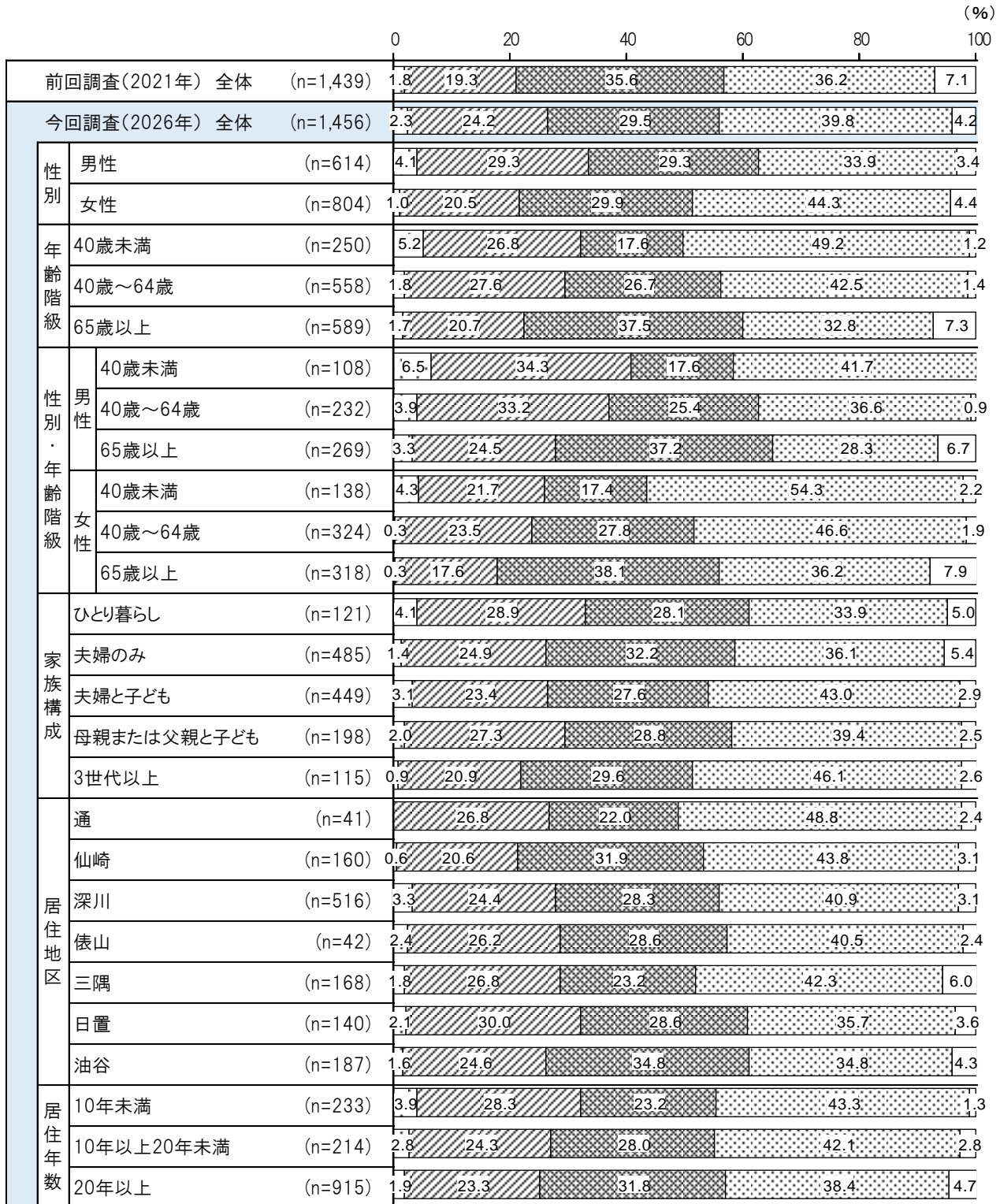
- ・「65歳以上」は、「聞いたことはある」で37.5%と他の年齢階級よりも10.8ポイント以上高くなっています。
- ・「40歳未満」は、「知らなかった」で49.2%と他の年齢階級よりも6.7ポイント以上高くなっています。

[性別・年齢階級]

- ・「40歳未満の女性」は、「知らなかった」で54.3%と他の性・年齢区分よりも7.7ポイント以上高く、全体の割合より14.5ポイント高くなっています。

[居住地区]

- ・「通」は、「知らなかった」で48.8%と他の地区よりも5.0ポイント以上高くなっています。



問36 刑務所や少年院を出た人が円滑に社会復帰できるように支援することについて、あなたの考えに特に近いものを選んでください。

全体で見ると、「地域の安全・安心のためにはある程度の支援が必要だ」が39.8%と最も高く、次いで「行政や関係機関が責任をもって積極的に支援すべきだ」(33.5%)、「一般住民として生活できるよう事業所や市民への啓発が必要だ」(26.9%)となっています。前回調査(全体)と比較すると、「住民の協力を得て社会全体として積極的に支援すべきだ」は5.2ポイント低くなっています。

[年齢階級]

- ・「65歳以上」は、「住民の協力を得て社会全体として積極的に支援すべきだ」で27.5%と10.7ポイント以上、「一般住民として生活できるよう事業所や市民への啓発が必要だ」で34.3%と10.1ポイント以上、他の年齢階級よりも高くなっています。
- ・「40歳未満」は、「特別な支援や配慮は必要ない」で10.8%と5.1ポイント以上、「関心がない」で11.2%と5.3ポイント以上、他の年齢階級よりも高くなっています。
- ・年齢が高くなるにつれ「住民の協力を得て社会全体として積極的に支援すべきだ」、「一般住民として生活できるよう事業所や市民への啓発が必要だ」の割合は高く、「行政や関係機関が責任をもって積極的に支援すべきだ」、「特別な支援や配慮は必要ない」、「関心がない」の割合は低くなっています。

[性別・年齢階級]

- ・「40歳未満の男性」は、「特別な支援や配慮は必要ない」で14.8%と他の性・年齢区分よりも5.3ポイント以上高くなっています。

[家族構成]

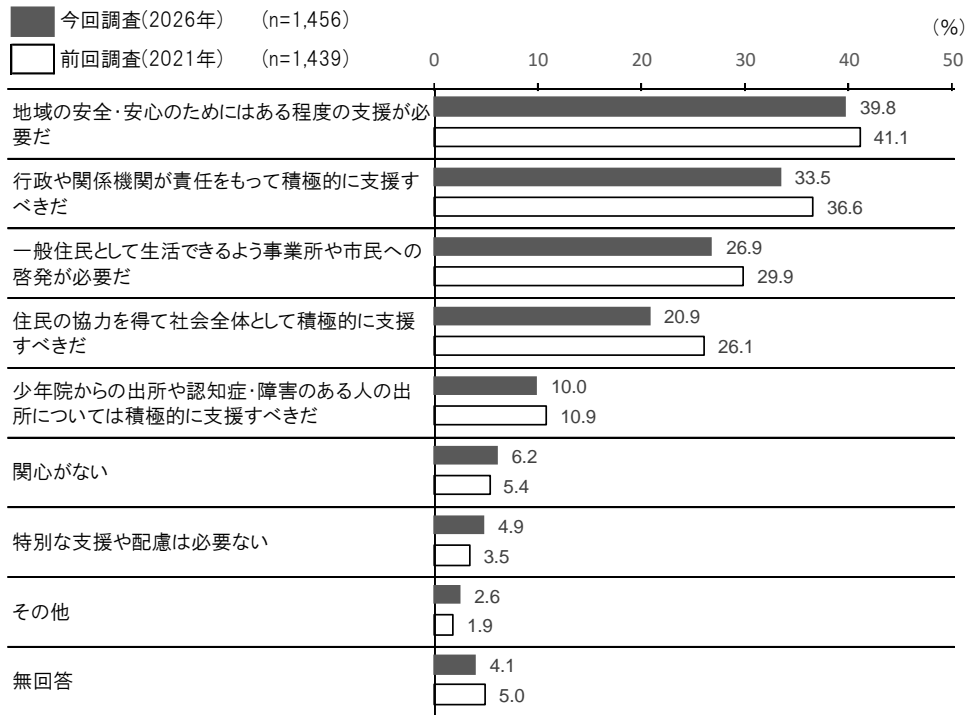
- ・「3世代以上」は、「住民の協力を得て社会全体として積極的に支援すべきだ」で29.6%と他の家族構成よりも5.7ポイント以上高くなっています。
- ・「母親または父親と子ども」は、「行政や関係機関が責任をもって積極的に支援すべきだ」で39.4%と他の家族構成よりも5.5ポイント以上高くなっています。

[居住地区]

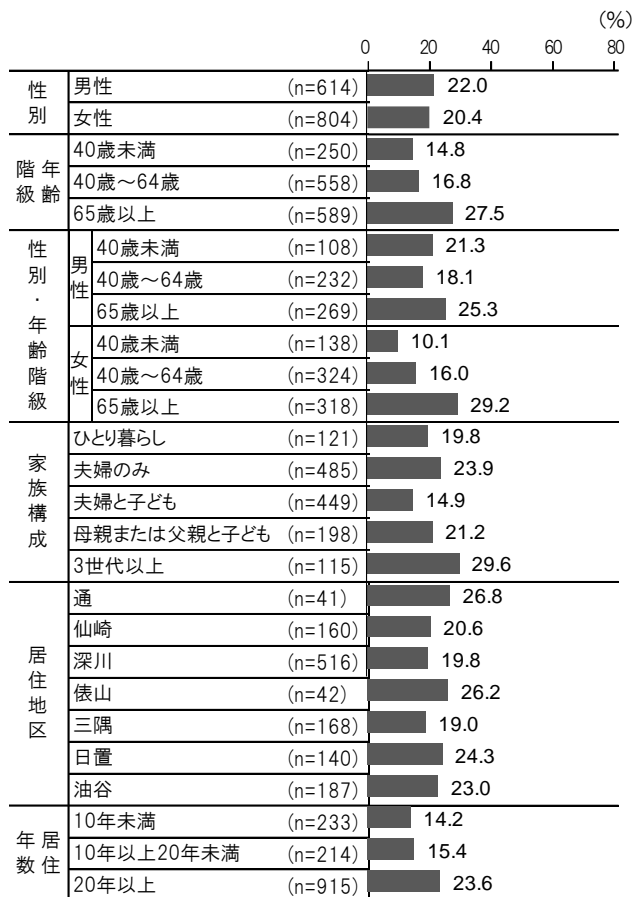
- ・「通」は、「一般住民として生活できるよう事業所や市民への啓発が必要だ」で41.5%と他の地区よりも10.5ポイント以上高く、全体の割合より14.6ポイント高くなっています。

[居住年数]

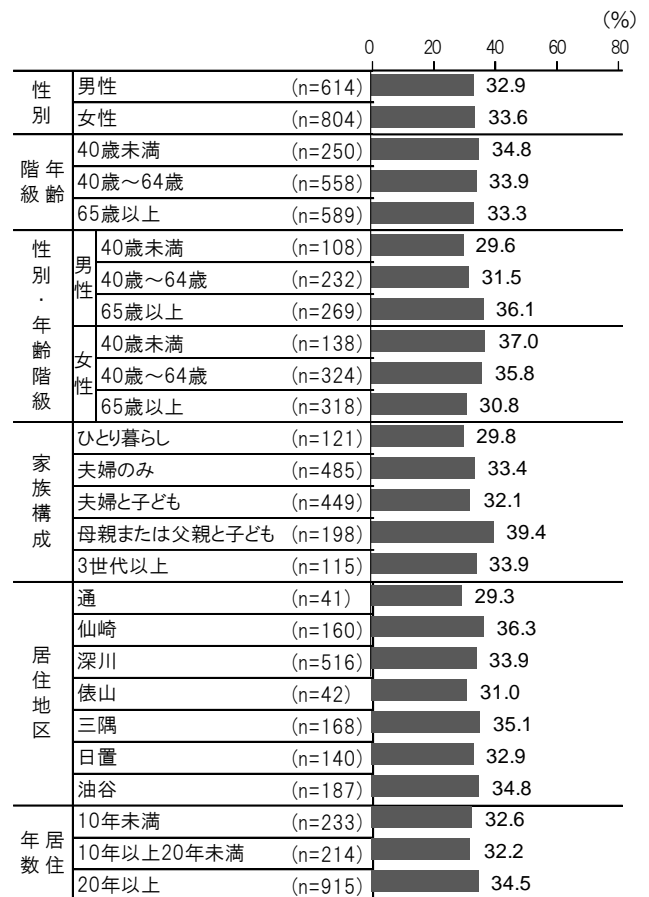
- ・「20年以上」は、「住民の協力を得て社会全体として積極的に支援すべきだ」で23.6%と他の居住年数よりも8.2ポイント以上高くなっています。また、「一般住民として生活できるよう事業所や市民への啓発が必要だ」では29.6%と5.3ポイント以上、他の居住年数よりも高くなっています。



【住民の協力を得て社会全体として積極的に支援すべきだ】




【行政や関係機関が責任をもって積極的に支援すべきだ】



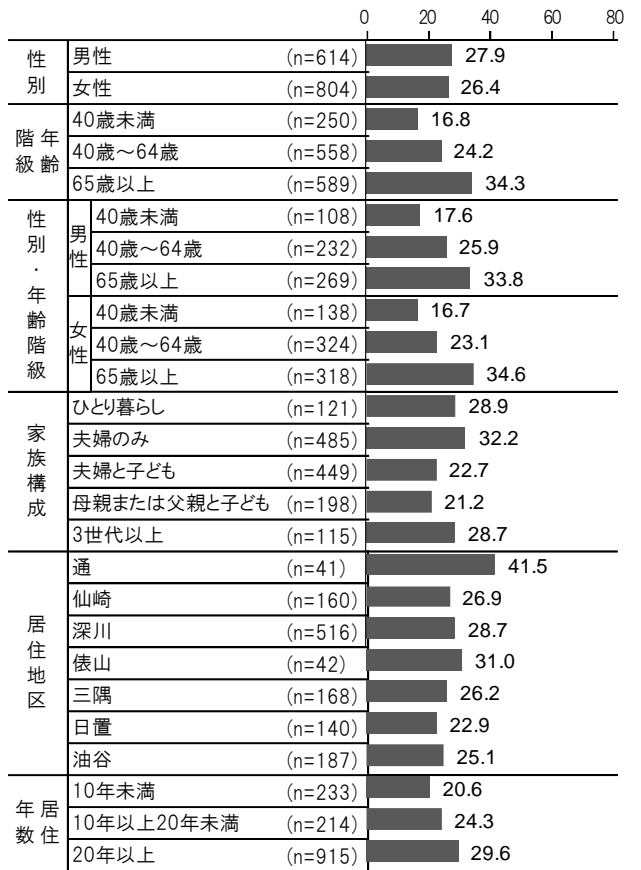
【少年院からの出所や認知症・障害のある人の出所については積極的に支援すべきだ】




【地域の安全・安心のためにはある程度の支援が必要だ】




【一般住民として生活できるよう事業所や市民への啓発が必要だ】



【特別な支援や配慮は必要ない】



【関心がない】



問37 あなたは、地域福祉に関わる以下の活動や取組それぞれについて、現状に対する満足度と今後の重要度をどのように思いますか。

1. 地域福祉に関する情報提供

(単位:%)

		満足度						重要度					
		満足している	まあ満足している	どちらともいえない	やや不満である	不満である	わからない	重要である	要である	どちらかというところ	どちらともいえない	あまり重要ではない	重要でない
全体 (n=1,456)		3.4	42.9	33.4	3.4	1.4	10.4	43.2	36.7	10.7	1.2	0.7	
性別	男性 (n=614)	2.1	40.7	37.8	4.1	1.6	9.4	38.3	40.4	12.2	1.3	1.0	
	女性 (n=804)	4.5	44.7	30.1	3.0	1.4	11.1	47.3	33.8	10.0	1.0	0.5	
年齢階級	40歳未満 (n=250)	5.6	35.2	33.6	3.6	1.2	20.0	34.8	39.6	16.4	4.8	1.6	
	40歳～64歳 (n=558)	2.7	42.3	38.4	3.2	2.2	9.3	45.9	37.3	12.4	0.9	0.4	
	65歳以上 (n=589)	3.2	46.7	28.5	3.7	1.0	7.6	44.7	35.0	7.3	0	0.7	
性別・年齢階級	男性	40歳未満 (n=108)	4.6	34.3	37.0	3.7	1.9	17.6	29.6	45.4	16.7	3.7	1.9
		40歳～64歳 (n=232)	0.4	36.6	45.7	4.7	2.6	8.6	37.1	41.8	16.4	1.7	0.4
		65歳以上 (n=269)	2.6	46.8	31.2	3.7	0.7	6.7	42.4	37.9	6.3	0	1.1
	女性	40歳未満 (n=138)	6.5	35.5	31.2	3.6	0.7	21.7	39.1	34.8	16.7	5.1	1.4
		40歳～64歳 (n=324)	4.3	46.6	33.0	2.2	1.9	9.6	52.5	33.6	9.6	0.3	0.3
		65歳以上 (n=318)	3.8	46.9	26.1	3.8	1.3	8.5	46.9	32.7	7.9	0	0.3
家族構成	ひとり暮らし (n=121)	5.0	47.1	29.8	0	0.8	7.4	43.8	35.5	9.1	0.8	0	
	夫婦のみ (n=485)	2.9	48.0	29.3	3.3	1.2	8.7	47.6	34.0	8.2	0	1.0	
	夫婦と子ども (n=449)	3.6	38.5	39.0	4.2	1.8	10.9	39.6	40.8	11.6	2.2	0.9	
	母親または父親と子ども (n=198)	3.5	39.9	35.9	3.0	1.5	13.1	40.9	34.8	17.2	2.0	0.5	
	3世代以上 (n=115)	5.2	38.3	32.2	5.2	1.7	12.2	39.1	39.1	12.2	0	0	
居住地区	通 (n=41)	4.9	53.7	17.1	4.9	2.4	14.6	48.8	39.0	4.9	0	0	
	仙崎 (n=160)	1.9	44.4	31.9	3.1	0	11.9	45.6	34.4	9.4	1.9	0	
	深川 (n=516)	2.3	41.9	35.7	3.5	1.7	11.2	43.2	38.0	11.6	1.0	0.8	
	俵山 (n=42)	7.1	40.5	38.1	0	0	7.1	40.5	38.1	11.9	0	0	
	三隅 (n=168)	5.4	46.4	30.4	3.6	1.2	10.7	41.7	37.5	13.7	1.8	0	
	日置 (n=140)	4.3	45.0	35.7	2.1	1.4	7.1	42.1	36.4	14.3	1.4	0.7	
	油谷 (n=187)	4.8	39.6	35.3	3.2	1.6	10.7	45.5	35.3	8.0	2.1	2.1	
居住年数	10年未満 (n=233)	4.7	42.1	36.9	1.7	2.1	11.6	43.8	34.3	13.3	3.4	2.1	
	10年以上20年未満 (n=214)	5.6	36.4	34.1	4.7	2.8	13.1	43.5	37.9	11.7	0.9	0.5	
	20年以上 (n=915)	2.4	44.7	33.0	3.8	1.0	9.3	43.5	37.4	10.1	0.8	0.3	

2. ボランティアの育成

(単位:%)

		満足度						重要度					
		満足している	まあ満足している	どちらともいえない	やや不満である	不満である	わからない	重要である	要である	どちらかという重	どちらともいえない	あまり重要ではない	重要でない
全体 (n=1,456)		0.5	11.3	47.9	5.0	1.7	27.5	22.9	41.6	25.0	1.7	1.0	
性別	男性 (n=614)	0.2	11.7	50.8	6.4	2.6	23.3	22.0	40.7	27.4	2.0	1.5	
	女性 (n=804)	0.9	11.2	46.4	3.9	1.0	30.6	24.0	42.4	23.4	1.5	0.5	
年齢階級	40歳未満 (n=250)	1.2	11.2	46.0	4.0	1.6	34.8	17.6	42.4	29.6	5.2	2.8	
	40歳～64歳 (n=558)	0.5	12.0	53.0	4.8	2.2	25.4	25.1	40.3	28.5	1.8	0.7	
	65歳以上 (n=589)	0.3	10.7	44.7	5.6	1.4	26.8	23.6	42.4	20.2	0.3	0.7	
性別・年齢階級	男性	40歳未満 (n=108)	0.9	14.8	47.2	4.6	1.9	29.6	14.8	46.3	29.6	3.7	3.7
		40歳～64歳 (n=232)	0	11.6	56.5	4.7	3.4	22.0	23.7	36.6	32.3	3.0	1.7
		65歳以上 (n=269)	0	10.8	46.8	8.6	2.2	21.9	23.0	42.8	21.6	0.4	0.4
	女性	40歳未満 (n=138)	1.4	8.7	44.9	3.6	1.4	38.4	20.3	40.6	29.7	5.8	0.7
		40歳～64歳 (n=324)	0.9	12.3	50.6	4.9	1.2	27.8	26.2	42.9	25.6	0.9	0
		65歳以上 (n=318)	0.6	10.7	42.8	3.1	0.6	30.8	24.2	42.5	18.9	0.3	0.9
家族構成	ひとり暮らし (n=121)	0	12.4	49.6	2.5	0.8	26.4	19.0	42.1	25.6	2.5	0.8	
	夫婦のみ (n=485)	0.4	11.8	46.2	5.2	1.6	27.0	25.8	40.2	23.3	0.4	1.0	
	夫婦と子ども (n=449)	1.1	11.4	51.9	4.2	1.8	26.9	21.6	41.9	27.2	2.7	0.9	
	母親または父親と子ども (n=198)	0	11.6	47.5	5.6	2.0	30.3	21.2	42.9	28.3	3.0	1.0	
	3世代以上 (n=115)	0.9	12.2	47.8	6.1	1.7	24.3	23.5	42.6	21.7	0.9	0.9	
居住地区	通 (n=41)	0	12.2	36.6	4.9	0	39.0	19.5	46.3	26.8	0	0	
	仙崎 (n=160)	0.6	7.5	48.8	3.1	2.5	31.9	26.9	38.1	23.1	1.3	1.3	
	深川 (n=516)	1.0	10.3	48.4	5.4	1.4	29.3	22.7	43.8	25.6	1.6	0.8	
	俵山 (n=42)	0	11.9	54.8	2.4	2.4	16.7	16.7	47.6	23.8	0	0	
	三隅 (n=168)	0	14.9	50.0	3.0	1.2	28.6	21.4	41.7	28.6	3.0	1.2	
	日置 (n=140)	0.7	14.3	49.3	4.3	0.7	25.7	26.4	45.0	18.6	2.9	1.4	
	油谷 (n=187)	0.5	15.0	43.9	7.5	3.2	24.6	26.2	38.0	23.0	2.7	2.1	
居住年数	10年未満 (n=233)	1.3	9.9	53.2	2.1	1.3	31.8	20.2	38.6	32.2	3.0	3.0	
	10年以上20年未満 (n=214)	1.4	13.6	47.7	4.2	3.3	24.8	23.8	41.6	25.2	1.9	0.5	
	20年以上 (n=915)	0.1	11.1	47.1	6.0	1.5	27.4	23.4	42.5	23.9	1.2	0.8	

3. 地域リーダーや自治会活動の担い手づくり

(単位:%)

		満足度						重要度					
		満足している	まあ満足している	どちらともいえない	やや不満である	不満である	わからない	重要である	要である どちらかという と重	どちらともいえない	あまり重要ではない	重要でない	
全体 (n=1,456)		1.6	16.6	43.0	8.9	3.4	21.2	28.2	36.4	23.5	2.8	1.4	
性別	男性 (n=614)	1.5	15.5	45.3	11.9	4.4	17.4	30.1	35.0	23.9	2.9	1.8	
	女性 (n=804)	1.9	17.8	41.9	6.7	2.5	23.5	27.4	37.7	23.0	2.9	0.9	
年齢階級	40歳未満 (n=250)	2.0	12.0	42.4	7.2	3.2	32.0	23.6	33.2	32.0	6.0	2.8	
	40歳～64歳 (n=558)	1.4	14.2	48.9	8.8	3.2	21.3	24.9	41.2	25.1	3.2	1.4	
	65歳以上 (n=589)	1.7	20.4	39.2	10.2	3.4	16.3	34.3	33.3	18.7	1.2	0.7	
性別・年齢階級	男性	40歳未満 (n=108)	2.8	14.8	42.6	9.3	3.7	25.9	25.9	38.9	25.9	4.6	2.8
		40歳～64歳 (n=232)	0.9	12.5	51.3	11.2	3.9	18.1	23.7	38.4	28.0	4.7	2.2
		65歳以上 (n=269)	1.5	18.6	41.6	13.4	4.8	13.0	37.5	30.9	19.3	0.7	0.7
	女性	40歳未満 (n=138)	1.4	10.1	42.8	5.8	2.9	35.5	22.5	29.7	36.2	7.2	1.4
		40歳～64歳 (n=324)	1.9	15.4	47.5	6.8	2.8	23.5	25.9	42.9	23.1	2.2	0.9
		65歳以上 (n=318)	1.9	22.0	36.8	7.5	2.2	19.2	31.8	35.5	17.9	1.6	0.6
家族構成	ひとり暮らし (n=121)	1.7	17.4	43.8	9.1	2.5	17.4	25.6	41.3	18.2	4.1	0.8	
	夫婦のみ (n=485)	1.9	18.1	42.9	10.1	3.9	16.9	31.1	36.3	21.0	1.9	1.2	
	夫婦と子ども (n=449)	1.6	16.5	46.1	7.3	2.4	23.8	25.4	35.6	27.6	4.0	1.6	
	母親または父親と子ども (n=198)	2.5	12.1	42.9	11.6	2.0	25.3	29.3	36.9	25.3	3.5	1.0	
	3世代以上 (n=115)	0	18.3	41.7	7.8	6.1	20.0	31.3	33.0	21.7	1.7	1.7	
居住地区	通 (n=41)	0	14.6	43.9	9.8	2.4	24.4	34.1	34.1	24.4	0	0	
	仙崎 (n=160)	1.9	11.3	46.3	8.1	4.4	21.9	29.4	36.9	22.5	1.9	0.6	
	深川 (n=516)	1.4	16.1	43.4	9.9	2.5	23.3	28.3	37.8	24.2	2.9	1.7	
	俵山 (n=42)	0	9.5	64.3	9.5	0	7.1	33.3	33.3	21.4	0	0	
	三隅 (n=168)	1.8	18.5	42.9	9.5	3.6	20.2	29.2	37.5	23.8	3.0	1.8	
	日置 (n=140)	4.3	20.0	41.4	10.7	2.1	17.9	29.3	37.9	24.3	2.1	0.7	
	油谷 (n=187)	1.6	18.7	39.6	7.0	5.3	22.5	27.8	35.8	21.4	4.8	2.1	
居住年数	10年未満 (n=233)	2.1	12.0	48.1	6.0	2.1	28.8	24.9	31.8	33.5	3.9	3.4	
	10年以上20年未満 (n=214)	1.4	15.4	42.5	8.9	5.1	22.0	28.0	40.7	21.5	2.3	0.9	
	20年以上 (n=915)	1.5	17.8	42.6	9.8	3.3	19.2	29.1	36.8	22.2	2.7	1.1	

4. 住民の地域活動への参加

(単位:%)

		満足度						重要度					
		満足している	まあ満足している	どちらともいえない	やや不満である	不満である	わからない	重要である	要である どちらかという と重	どちらともいえない	あまり重要ではない	重要でない	
全体 (n=1,456)		1.2	18.7	43.5	8.8	2.1	19.2	19.5	35.6	30.8	3.1	2.1	
性別	男性 (n=614)	1.3	19.4	46.4	10.1	3.3	14.5	21.7	35.5	29.5	3.9	2.4	
	女性 (n=804)	1.2	18.5	41.9	7.7	1.2	22.5	18.5	35.6	32.2	2.6	1.6	
年齢階級	40歳未満 (n=250)	2.0	13.2	45.6	6.0	2.0	29.6	19.2	30.8	35.6	6.8	4.4	
	40歳～64歳 (n=558)	0.7	19.0	45.2	9.3	2.7	20.3	17.9	37.5	33.7	3.8	2.5	
	65歳以上 (n=589)	1.5	20.7	42.4	9.2	1.7	14.1	22.4	35.7	26.7	1.0	0.8	
性別・年齢階級	男性	40歳未満 (n=108)	2.8	14.8	47.2	7.4	2.8	23.1	25.0	30.6	31.5	7.4	3.7
		40歳～64歳 (n=232)	0.4	19.8	49.6	9.5	3.9	14.7	19.0	36.2	32.8	4.7	3.9
		65歳以上 (n=269)	1.5	21.2	43.9	11.2	3.0	10.4	22.7	37.2	25.7	1.5	0.7
	女性	40歳未満 (n=138)	1.4	12.3	45.7	5.1	1.4	32.6	15.2	31.9	38.4	6.5	3.6
		40歳～64歳 (n=324)	0.9	18.5	42.0	9.3	1.9	24.1	17.3	38.3	34.6	3.1	1.5
		65歳以上 (n=318)	1.6	20.4	40.9	7.5	0.6	17.3	22.3	34.6	27.4	0.6	0.9
家族構成	ひとり暮らし (n=121)	2.5	20.7	39.7	5.0	0.8	21.5	19.8	33.9	25.6	3.3	4.1	
	夫婦のみ (n=485)	1.2	20.4	43.3	11.1	2.3	14.4	21.0	36.3	29.9	1.9	1.2	
	夫婦と子ども (n=449)	1.3	19.2	43.0	7.6	2.0	23.2	18.3	36.3	33.0	3.8	1.8	
	母親または父親と子ども (n=198)	1.0	16.2	48.5	9.1	1.0	20.7	19.7	34.3	33.8	4.0	3.0	
	3世代以上 (n=115)	0.9	15.7	45.2	8.7	3.5	19.1	23.5	31.3	30.4	3.5	1.7	
居住地区	通 (n=41)	0	19.5	46.3	7.3	2.4	17.1	26.8	29.3	34.1	0	0	
	仙崎 (n=160)	2.5	13.8	41.9	11.9	2.5	21.9	17.5	36.9	31.9	3.8	0.6	
	深川 (n=516)	1.2	16.9	46.1	8.1	1.4	21.5	17.6	35.7	33.7	3.9	2.3	
	俵山 (n=42)	0	26.2	47.6	0	4.8	4.8	31.0	33.3	21.4	0	0	
	三隅 (n=168)	0.6	23.8	42.3	11.3	1.8	17.3	24.4	34.5	32.1	2.4	2.4	
	日置 (n=140)	2.1	17.1	50.0	9.3	0.7	15.7	20.7	35.7	31.4	4.3	1.4	
	油谷 (n=187)	2.1	20.9	38.0	7.0	2.7	24.1	21.9	35.8	27.3	2.7	3.7	
居住年数	10年未満 (n=233)	1.3	16.7	45.9	6.9	1.3	25.8	18.0	33.0	37.3	4.3	3.9	
	10年以上20年未満 (n=214)	1.4	18.7	43.0	7.9	3.3	21.5	19.6	35.0	29.9	6.5	2.3	
	20年以上 (n=915)	1.2	18.8	43.6	9.7	2.2	17.5	20.3	36.2	30.2	2.1	1.6	

4-1. 若い世代の地域活動への参加

(単位:%)

		満足度						重要度					
		満足している	まあ満足している	どちらともいえない	やや不満である	不満である	わからない	重要である	要である	どちらかという重	どちらともいえない	あまり重要ではない	重要でない
全体 (n=1,456)		1.0	11.5	40.6	13.3	5.4	21.9	26.7	36.1	25.0	2.3	1.6	
性別	男性 (n=614)	0.8	11.1	41.4	16.8	7.3	17.4	29.0	36.0	23.8	2.4	2.1	
	女性 (n=804)	1.2	12.1	40.4	10.7	4.0	25.0	25.4	35.8	26.5	2.0	1.1	
年齢階級	40歳未満 (n=250)	1.6	11.6	43.6	7.2	2.8	32.4	24.8	33.2	28.8	7.2	3.2	
	40歳～64歳 (n=558)	0.5	11.3	42.3	14.3	6.5	22.2	24.6	37.8	29.9	1.8	2.2	
	65歳以上 (n=589)	1.4	11.9	38.0	15.1	5.6	17.1	30.9	35.5	19.2	0.3	0.5	
性別・年齢階級	男性	40歳未満 (n=108)	2.8	9.3	49.1	8.3	4.6	25.0	30.6	30.6	25.9	8.3	2.8
		40歳～64歳 (n=232)	0.4	9.5	42.7	18.1	8.6	17.7	26.3	37.1	28.9	2.2	3.0
		65歳以上 (n=269)	0.4	13.4	37.2	19.0	7.1	14.1	30.9	37.5	18.2	0	1.1
	女性	40歳未満 (n=138)	0.7	13.8	39.9	6.5	1.4	37.0	21.0	36.2	30.4	5.8	2.9
		40歳～64歳 (n=324)	0.6	12.7	42.3	11.7	4.6	25.3	23.5	38.0	30.9	1.5	1.5
		65歳以上 (n=318)	2.2	10.7	38.7	11.9	4.4	19.8	30.8	34.0	19.8	0.6	0
家族構成	ひとり暮らし (n=121)	0.8	14.9	36.4	11.6	3.3	21.5	28.9	35.5	19.8	2.5	2.5	
	夫婦のみ (n=485)	1.0	12.0	39.8	15.5	6.4	17.9	30.9	33.0	24.1	0.8	1.2	
	夫婦と子ども (n=449)	0.9	13.1	42.3	11.1	4.7	24.9	24.1	37.6	27.4	3.3	1.3	
	母親または父親と子ども (n=198)	1.5	8.6	43.9	14.1	4.5	24.2	27.8	34.8	30.3	1.5	2.0	
	3世代以上 (n=115)	0.9	9.6	39.1	13.9	7.8	20.9	20.9	39.1	23.5	3.5	2.6	
居住地区	通 (n=41)	0	2.4	36.6	24.4	2.4	24.4	29.3	22.0	34.1	0	0	
	仙崎 (n=160)	0.6	11.3	39.4	11.3	8.1	23.1	23.1	40.6	25.0	1.9	1.3	
	深川 (n=516)	0.8	11.6	41.3	13.6	3.7	24.6	26.6	34.5	27.3	3.1	1.9	
	俵山 (n=42)	2.4	23.8	35.7	7.1	4.8	11.9	31.0	38.1	16.7	0	2.4	
	三隅 (n=168)	1.8	14.9	41.1	12.5	8.3	17.9	34.5	35.7	20.2	2.4	2.4	
	日置 (n=140)	0	12.9	44.3	12.9	5.7	18.6	26.4	40.7	26.4	0	0	
	油谷 (n=187)	3.2	10.7	37.4	15.0	4.3	24.6	27.3	33.2	26.7	3.2	1.6	
居住年数	10年未満 (n=233)	0.9	8.2	45.9	9.0	3.4	31.3	25.3	32.6	30.9	4.3	4.3	
	10年以上20年未満 (n=214)	1.4	15.9	35.0	15.0	7.5	21.0	27.1	37.4	23.4	4.7	0.9	
	20年以上 (n=915)	1.1	11.6	41.1	13.4	5.8	19.7	27.7	36.0	24.6	1.3	1.2	

4-2. 高齢者の地域活動への参加

(単位:%)

		満足度						重要度					
		満足している	まあ満足している	どちらともいえない	やや不満である	不満である	わからない	重要である	要である どちらかという と重	どちらともいえない	あまり重要ではない	重要でない	
全体 (n=1,456)		2.1	20.4	42.0	5.5	1.7	22.4	15.8	37.4	33.5	3.2	2.1	
性別	男性 (n=614)	2.3	21.7	45.1	6.5	2.1	17.3	15.0	38.8	33.1	3.7	2.9	
	女性 (n=804)	2.1	20.0	39.4	4.7	1.4	26.2	16.5	36.3	34.6	2.5	1.5	
年齢階級	40歳未満 (n=250)	5.2	18.0	39.2	2.0	0.4	33.6	14.4	39.2	33.6	6.0	3.2	
	40歳～64歳 (n=558)	2.3	23.3	42.8	5.2	1.8	21.9	16.8	38.2	36.0	2.2	2.7	
	65歳以上 (n=589)	0.8	19.4	41.9	7.5	1.7	18.8	16.0	36.0	32.4	2.4	1.2	
性別・年齢階級	男性	40歳未満 (n=108)	6.5	17.6	44.4	4.6	0.9	25.0	16.7	41.7	27.8	7.4	4.6
		40歳～64歳 (n=232)	1.7	25.0	46.1	5.2	2.6	16.4	14.2	37.1	37.9	3.4	4.3
		65歳以上 (n=269)	1.1	20.8	44.6	8.6	1.5	14.9	14.9	39.4	31.2	1.9	1.1
	女性	40歳未満 (n=138)	4.3	18.8	35.5	0	0	39.1	13.0	37.7	37.7	4.3	2.2
		40歳～64歳 (n=324)	2.8	22.2	40.4	5.2	1.2	25.6	18.8	38.6	34.9	1.2	1.5
		65歳以上 (n=318)	0.6	18.2	39.6	6.6	1.9	22.3	16.7	33.3	33.3	2.8	1.3
家族構成	ひとり暮らし (n=121)	0.8	23.1	37.2	4.1	0.8	22.3	9.9	40.5	36.4	0.8	3.3	
	夫婦のみ (n=485)	1.4	19.4	44.3	7.8	1.6	18.4	17.3	37.7	32.2	1.4	2.1	
	夫婦と子ども (n=449)	3.1	22.0	39.0	4.7	2.2	25.8	15.8	37.6	34.1	4.7	1.8	
	母親または父親と子ども (n=198)	2.5	21.2	45.5	3.5	0.5	24.2	14.1	35.4	39.9	4.5	1.5	
	3世代以上 (n=115)	1.7	21.7	38.3	5.2	1.7	24.3	16.5	39.1	27.0	4.3	2.6	
居住地区	通 (n=41)	0	19.5	51.2	4.9	2.4	17.1	22.0	26.8	43.9	0	0	
	仙崎 (n=160)	0.6	13.8	45.0	7.5	1.9	25.6	13.1	39.4	33.8	2.5	2.5	
	深川 (n=516)	1.7	20.2	41.5	5.0	1.0	26.4	15.1	36.8	37.2	3.3	1.9	
	俵山 (n=42)	2.4	31.0	42.9	0	2.4	7.1	14.3	40.5	26.2	4.8	2.4	
	三隅 (n=168)	3.0	24.4	39.3	6.0	2.4	20.2	16.7	39.3	31.0	5.4	3.0	
	日置 (n=140)	3.6	26.4	40.0	4.3	1.4	20.0	18.6	41.4	33.6	0.7	0.7	
	油谷 (n=187)	3.7	20.9	35.8	7.0	1.6	25.7	17.6	36.4	30.5	4.3	2.1	
居住年数	10年未満 (n=233)	4.3	18.5	38.2	4.3	0.4	32.2	18.0	36.9	34.3	1.3	5.6	
	10年以上20年未満 (n=214)	3.3	28.5	34.6	5.6	1.9	21.5	16.8	37.9	32.7	4.2	1.9	
	20年以上 (n=915)	1.4	19.1	44.8	5.9	2.0	20.3	15.0	37.6	34.5	3.4	1.3	

5. 社会福祉協議会の活動

(単位:%)

		満足度						重要度					
		満足している	まあ満足している	どちらともいえない	やや不満である	不満である	わからない	重要である	要である	どちらかという重	どちらともいえない	あまり重要ではない	重要でない
全体 (n=1,456)		2.8	23.7	36.4	5.7	1.8	23.4	29.4	36.6	23.9	0.9	1.2	
性別	男性 (n=614)	2.8	22.1	39.6	7.5	2.6	20.4	28.2	36.2	25.9	1.1	2.0	
	女性 (n=804)	2.9	25.2	34.2	4.5	1.1	25.6	30.8	36.4	22.8	0.7	0.7	
年齢階級	40歳未満 (n=250)	2.8	19.6	32.8	4.8	1.2	37.2	25.2	34.0	35.2	1.6	1.2	
	40歳～64歳 (n=558)	1.6	24.6	38.5	6.3	2.3	24.7	31.2	38.5	23.3	1.3	2.2	
	65歳以上 (n=589)	3.9	25.1	36.0	5.8	1.5	16.8	30.6	35.5	20.5	0.2	0.3	
性別・年齢階級	男性	40歳未満 (n=108)	3.7	19.4	38.0	5.6	1.9	29.6	25.9	30.6	38.0	0.9	1.9
		40歳～64歳 (n=232)	0.4	21.6	42.2	8.2	3.9	21.6	31.0	35.3	25.9	1.7	3.4
		65歳以上 (n=269)	4.5	24.2	37.2	7.8	1.9	15.6	27.1	39.4	20.4	0.4	0.7
	女性	40歳未満 (n=138)	2.2	19.6	29.7	4.3	0.7	42.0	25.4	35.5	33.3	2.2	0.7
		40歳～64歳 (n=324)	2.5	26.9	35.8	4.9	1.2	26.9	31.5	40.4	21.6	0.9	1.2
		65歳以上 (n=318)	3.5	26.1	34.6	4.1	1.3	17.9	33.3	32.4	20.4	0	0
家族構成	ひとり暮らし (n=121)	3.3	24.8	36.4	5.0	3.3	16.5	31.4	32.2	24.8	0.8	0	
	夫婦のみ (n=485)	2.1	27.8	37.1	5.8	1.2	18.1	30.9	35.7	22.3	0.2	1.0	
	夫婦と子ども (n=449)	3.3	23.2	37.2	5.3	2.2	25.6	27.2	37.4	26.1	1.8	2.0	
	母親または父親と子ども (n=198)	3.5	21.2	35.9	6.1	1.0	29.8	30.8	37.9	25.8	1.0	1.0	
	3世代以上 (n=115)	2.6	19.1	35.7	7.8	1.7	27.0	28.7	43.5	19.1	0	0	
居住地区	通 (n=41)	2.4	19.5	41.5	12.2	2.4	14.6	31.7	36.6	22.0	0	0	
	仙崎 (n=160)	2.5	17.5	36.9	8.1	2.5	25.6	28.8	36.3	24.4	0	0.6	
	深川 (n=516)	1.9	25.0	37.2	4.5	1.6	25.4	29.1	37.6	26.0	0.6	1.6	
	俵山 (n=42)	2.4	31.0	38.1	4.8	0	14.3	28.6	40.5	19.0	2.4	0	
	三隅 (n=168)	1.8	26.8	38.7	4.2	1.2	24.4	32.7	34.5	25.0	1.8	1.8	
	日置 (n=140)	3.6	25.0	31.4	5.0	4.3	25.0	33.6	38.6	20.0	0.7	0.7	
	油谷 (n=187)	5.3	23.5	35.8	7.0	1.1	21.9	29.4	33.2	26.2	1.6	1.6	
居住年数	10年未満 (n=233)	1.7	18.5	38.2	6.0	1.3	32.2	30.9	30.5	30.5	0.9	3.0	
	10年以上20年未満 (n=214)	4.7	22.9	37.4	5.6	2.3	22.9	30.8	36.0	25.2	0.9	1.4	
	20年以上 (n=915)	2.6	25.1	36.5	6.0	1.7	21.4	28.9	38.4	22.8	0.9	0.9	

6. 自治会の活動

(単位:%)

		満足度						重要度					
		満足している	まあ満足している	どちらともいえない	やや不満である	不満である	わからない	重要である	要である どちらかという と重	どちらともいえない	あまり重要ではない	重要でない	
全体 (n=1,456)		3.8	27.5	39.0	6.3	2.4	15.7	22.9	36.7	27.2	3.1	2.1	
性別	男性 (n=614)	3.9	28.7	42.2	6.5	3.1	11.6	25.4	35.5	26.9	3.6	2.0	
	女性 (n=804)	3.9	26.6	36.7	6.1	2.0	19.0	21.3	37.3	28.0	2.7	2.2	
年齢階級	40歳未満 (n=250)	2.8	17.6	38.4	7.2	2.4	30.8	17.6	30.8	39.6	6.0	3.6	
	40歳～64歳 (n=558)	2.9	26.9	42.3	6.8	2.3	16.7	21.7	35.7	32.1	3.4	3.0	
	65歳以上 (n=589)	5.4	32.1	36.7	5.4	2.4	9.2	26.8	40.1	18.8	1.5	0.5	
性別・年齢階級	男性	40歳未満 (n=108)	4.6	19.4	42.6	7.4	2.8	22.2	21.3	30.6	38.9	5.6	1.9
		40歳～64歳 (n=232)	1.3	27.6	46.6	6.9	3.9	11.6	23.7	31.9	31.9	5.2	3.9
		65歳以上 (n=269)	5.9	33.8	38.3	5.6	2.2	7.1	28.6	40.9	17.5	1.1	0.4
	女性	40歳未満 (n=138)	1.4	15.9	35.5	7.2	2.2	37.0	15.2	31.2	39.9	5.8	5.1
		40歳～64歳 (n=324)	4.0	26.5	39.5	6.5	1.2	20.1	20.4	38.0	32.4	2.2	2.5
		65歳以上 (n=318)	5.0	30.8	34.9	5.3	2.5	11.0	25.5	39.3	19.8	1.9	0.6
家族構成	ひとり暮らし (n=121)	5.8	28.9	35.5	4.1	1.7	13.2	18.2	39.7	26.4	3.3	1.7	
	夫婦のみ (n=485)	4.7	29.3	40.2	7.4	2.5	9.3	27.2	34.4	25.4	1.9	1.6	
	夫婦と子ども (n=449)	2.7	29.2	37.0	5.3	2.9	20.7	19.2	35.9	32.1	4.9	2.4	
	母親または父親と子ども (n=198)	3.5	22.7	43.9	5.6	1.0	21.2	25.8	37.4	27.3	3.0	3.0	
	3世代以上 (n=115)	3.5	24.3	38.3	7.0	3.5	18.3	21.7	41.7	22.6	1.7	2.6	
居住地区	通 (n=41)	0	31.7	29.3	9.8	2.4	17.1	26.8	39.0	22.0	0	0	
	仙崎 (n=160)	3.1	25.0	39.4	6.3	1.9	18.1	24.4	33.1	29.4	3.1	0	
	深川 (n=516)	2.7	27.9	39.0	7.2	1.2	18.4	20.9	39.5	28.3	3.7	2.3	
	俵山 (n=42)	4.8	26.2	47.6	2.4	0	11.9	26.2	42.9	16.7	0	2.4	
	三隅 (n=168)	4.2	31.0	41.7	5.4	3.0	12.5	20.8	38.7	28.0	6.0	2.4	
	日置 (n=140)	7.9	25.0	43.6	2.9	3.6	12.9	30.0	33.6	27.9	0.7	2.1	
	油谷 (n=187)	5.9	24.6	38.5	6.4	3.2	17.1	25.7	29.9	31.0	3.7	3.2	
居住年数	10年未満 (n=233)	3.0	19.3	40.8	6.0	3.9	25.3	18.0	28.3	41.6	3.9	3.9	
	10年以上20年未満 (n=214)	3.3	27.6	36.4	7.5	1.9	19.2	20.6	38.3	27.6	4.7	2.3	
	20年以上 (n=915)	4.2	29.5	39.3	6.0	2.3	13.2	24.8	38.3	24.6	2.6	1.6	

7. その他地域活動団体の活動(子ども会・老人クラブ・ボランティア団体・子育てサークルなど)

(単位:%)

		満足度						重要度					
		満足している	まあ満足している	どちらともいえない	やや不満である	不満である	わからない	重要である	要である どちらかという と重	どちらともいえない	あまり重要ではない	重要でない	
全体 (n=1,456)		1.8	20.0	40.7	4.7	1.3	26.0	18.4	39.6	30.6	2.0	1.6	
性別	男性 (n=614)	1.6	18.1	44.8	6.0	2.0	23.0	17.3	39.1	33.2	1.6	2.1	
	女性 (n=804)	2.0	21.9	38.1	3.6	0.6	28.0	19.0	40.9	28.4	2.4	1.2	
年齢階級	40歳未満 (n=250)	2.0	22.0	32.0	5.6	0.4	37.2	18.4	38.0	34.4	4.0	2.8	
	40歳～64歳 (n=558)	2.3	21.1	43.0	3.8	1.4	26.7	17.9	42.7	31.4	2.3	2.0	
	65歳以上 (n=589)	1.4	18.7	43.6	4.8	1.4	20.0	18.8	38.7	28.4	1.0	0.7	
性別・年齢階級	男性	40歳未満 (n=108)	1.9	23.1	32.4	10.2	0	31.5	17.6	39.8	34.3	3.7	2.8
		40歳～64歳 (n=232)	1.3	16.8	49.6	4.3	3.0	23.3	17.2	39.7	35.3	2.2	3.0
		65歳以上 (n=269)	1.9	17.5	45.7	5.6	1.9	19.0	17.1	38.7	30.9	0.4	0.7
	女性	40歳未満 (n=138)	2.2	21.7	31.9	2.2	0.7	40.6	19.6	37.0	33.3	4.3	2.9
		40歳～64歳 (n=324)	3.1	24.4	38.3	3.4	0.3	29.0	18.5	44.4	28.7	2.5	1.2
		65歳以上 (n=318)	0.9	19.8	41.5	4.1	0.9	21.1	20.1	39.0	26.1	1.6	0.6
家族構成	ひとり暮らし (n=121)	0.8	16.5	43.8	0.8	0.8	28.1	13.2	43.8	32.2	0.8	0.8	
	夫婦のみ (n=485)	1.4	19.8	43.5	4.7	1.2	21.9	20.6	39.0	27.6	1.6	1.9	
	夫婦と子ども (n=449)	2.9	23.8	38.1	5.1	1.8	26.1	18.0	40.5	31.4	3.1	1.6	
	母親または父親と子ども (n=198)	1.5	16.2	43.9	4.5	1.0	30.3	19.7	38.4	33.8	1.5	2.5	
	3世代以上 (n=115)	1.7	21.7	36.5	7.0	0	27.0	13.0	42.6	32.2	2.6	0	
居住地区	通 (n=41)	0	7.3	51.2	7.3	2.4	26.8	19.5	39.0	31.7	0	2.4	
	仙崎 (n=160)	1.3	18.1	46.9	3.8	0	23.8	16.3	40.0	31.3	1.3	1.3	
	深川 (n=516)	1.7	22.5	37.6	4.7	1.6	28.3	20.0	43.4	27.5	2.5	1.7	
	俵山 (n=42)	7.1	26.2	42.9	2.4	0	11.9	21.4	42.9	23.8	2.4	0	
	三隅 (n=168)	3.0	24.4	37.5	4.8	0.6	27.4	16.1	45.8	29.8	2.4	1.8	
	日置 (n=140)	1.4	21.4	44.3	1.4	2.1	24.3	18.6	34.3	37.9	2.1	0.7	
	油谷 (n=187)	2.7	16.6	40.1	5.9	0.5	28.3	19.8	32.1	36.9	1.1	2.1	
居住年数	10年未満 (n=233)	2.1	21.9	33.9	5.2	2.1	33.9	21.5	36.5	34.3	2.6	1.7	
	10年以上20年未満 (n=214)	2.8	23.4	39.3	5.1	0.9	24.3	17.8	41.6	31.3	1.9	1.9	
	20年以上 (n=915)	1.5	19.3	43.3	4.4	1.1	24.2	17.6	40.8	30.1	2.0	1.4	

8. 活動の場の充実(交流プラザ(公民館)など)

(単位:%)

		満足度						重要度					
		満足している	まあ満足している	どちらともいえない	やや不満である	不満である	わからない	重要である	要である どちらかという と重	どちらともいえない	あまり重要ではない	重要でない	
全体 (n=1,456)		3.2	25.7	37.0	4.7	1.2	22.6	21.9	36.7	30.4	1.4	1.7	
性別	男性 (n=614)	2.6	25.1	41.2	5.2	2.0	19.4	20.7	35.5	33.4	1.6	2.3	
	女性 (n=804)	3.5	26.5	33.7	4.4	0.7	25.2	22.6	38.2	28.0	1.4	1.4	
年齢階級	40歳未満 (n=250)	2.8	26.8	31.2	5.2	1.6	31.6	22.0	39.2	32.8	2.4	1.2	
	40歳～64歳 (n=558)	4.3	26.2	39.2	3.8	1.4	23.5	21.0	38.5	32.3	1.4	3.0	
	65歳以上 (n=589)	2.2	25.1	37.9	5.3	0.7	18.5	22.8	35.0	28.0	1.2	0.5	
性別・年齢階級	男性	40歳未満 (n=108)	3.7	24.1	31.5	7.4	3.7	28.7	23.1	34.3	37.0	1.9	1.9
		40歳～64歳 (n=232)	2.2	25.9	44.8	4.3	2.2	19.0	17.7	38.4	34.9	2.6	3.9
		65歳以上 (n=269)	2.6	24.5	42.8	5.2	0.7	15.6	22.3	33.8	30.5	0.7	0.7
	女性	40歳未満 (n=138)	2.2	29.0	31.2	3.6	0	33.3	21.0	43.5	29.0	2.9	0.7
		40歳～64歳 (n=324)	5.9	26.5	35.2	3.4	0.9	26.5	23.5	38.6	30.2	0.6	2.5
		65歳以上 (n=318)	1.9	25.8	33.3	5.3	0.6	21.1	23.3	35.8	25.8	1.6	0.3
家族構成	ひとり暮らし (n=121)	3.3	24.8	38.0	2.5	0.8	20.7	17.4	41.3	28.1	0.8	1.7	
	夫婦のみ (n=485)	2.1	26.4	39.0	6.0	0.8	19.0	22.9	36.1	28.9	1.2	1.9	
	夫婦と子ども (n=449)	5.3	25.6	36.1	4.7	2.4	23.2	23.2	37.0	30.5	2.2	1.3	
	母親または父親と子ども (n=198)	1.5	24.2	37.9	3.5	0	30.3	21.2	35.4	34.8	1.5	3.5	
	3世代以上 (n=115)	2.6	33.0	32.2	3.5	0.9	20.9	20.9	38.3	29.6	0	0.9	
居住地区	通 (n=41)	4.9	19.5	36.6	12.2	0	19.5	26.8	39.0	24.4	0	0	
	仙崎 (n=160)	3.8	25.0	36.3	3.8	1.3	23.1	20.6	40.0	27.5	0	1.3	
	深川 (n=516)	2.5	24.8	35.7	6.4	0.4	26.7	21.5	37.6	31.0	2.9	1.9	
	俵山 (n=42)	14.3	35.7	31.0	0	0	9.5	35.7	28.6	23.8	0	2.4	
	三隅 (n=168)	3.0	31.5	35.1	3.6	1.2	23.2	20.8	40.5	31.0	1.2	1.8	
	日置 (n=140)	2.1	25.0	40.7	5.0	1.4	20.0	22.1	33.6	36.4	0	1.4	
	油谷 (n=187)	3.2	26.2	41.7	1.6	1.1	20.9	23.5	36.4	30.5	1.1	1.1	
居住年数	10年未満 (n=233)	2.6	25.8	37.3	4.3	1.7	27.5	24.5	33.5	35.2	1.3	2.1	
	10年以上20年未満 (n=214)	4.2	30.4	33.2	4.7	1.9	21.5	21.5	42.5	28.5	0.5	1.4	
	20年以上 (n=915)	3.0	24.9	37.9	4.8	0.9	22.1	21.3	36.4	30.6	1.7	1.5	

9. 地域の見守り・相談支援者(民生委員・児童委員など)

(単位:%)

		満足度						重要度					
		満足している	まあ満足している	どちらともいえない	やや不満である	不満である	わからない	重要である	要である	どちらかというところ	どちらともいえない	あまり重要ではない	重要でない
全体 (n=1,456)		3.8	24.5	36.4	4.4	1.9	23.1	29.0	39.6	21.7	0.9	0.9	
性別	男性 (n=614)	2.8	24.3	39.6	4.7	2.3	21.5	27.5	39.9	23.6	1.0	1.5	
	女性 (n=804)	4.5	24.9	34.2	4.0	1.6	24.4	30.3	39.8	20.1	0.9	0.5	
年齢階級	40歳未満 (n=250)	4.4	21.6	31.6	3.6	0.8	36.4	25.2	42.4	28.0	0.8	1.2	
	40歳～64歳 (n=558)	3.6	25.6	38.4	3.2	2.2	25.4	28.9	41.6	23.7	1.4	1.1	
	65歳以上 (n=589)	3.6	24.8	37.7	5.4	2.2	15.4	30.9	37.7	17.7	0.5	0.5	
性別・年齢階級	男性	40歳未満 (n=108)	5.6	20.4	33.3	5.6	0.9	33.3	25.9	37.0	33.3	0.9	0.9
		40歳～64歳 (n=232)	2.2	23.7	42.2	3.4	2.6	24.1	26.3	40.1	26.7	1.7	2.6
		65歳以上 (n=269)	2.2	26.4	40.1	5.2	2.6	14.1	29.4	41.3	16.7	0.4	0.4
	女性	40歳未満 (n=138)	3.6	23.2	30.4	2.2	0.7	37.7	25.4	46.4	23.2	0.7	1.4
		40歳～64歳 (n=324)	4.6	27.2	35.2	3.1	1.9	26.5	30.9	42.6	21.3	1.2	0
		65歳以上 (n=318)	4.7	23.6	35.2	5.7	1.9	16.7	32.4	34.6	18.2	0.6	0.6
家族構成	ひとり暮らし (n=121)	4.1	31.4	29.8	5.0	2.5	16.5	29.8	39.7	18.2	0.8	0.8	
	夫婦のみ (n=485)	2.9	24.5	38.8	4.3	1.9	19.8	31.1	38.8	19.6	0.2	0.6	
	夫婦と子ども (n=449)	4.5	27.8	34.7	3.8	1.8	25.2	26.1	41.4	23.6	2.0	1.6	
	母親または父親と子ども (n=198)	4.0	20.7	37.4	5.6	2.5	26.8	30.8	39.4	25.8	0.5	0.5	
	3世代以上 (n=115)	4.3	17.4	40.0	4.3	0.9	25.2	27.8	41.7	20.9	0	0	
居住地区	通 (n=41)	2.4	31.7	31.7	7.3	4.9	14.6	26.8	41.5	19.5	0	0	
	仙崎 (n=160)	2.5	20.6	37.5	5.6	1.3	26.9	30.6	40.0	18.1	1.9	0	
	深川 (n=516)	2.1	24.6	36.0	4.5	2.1	26.6	28.7	41.1	23.6	0.6	0.8	
	俵山 (n=42)	7.1	26.2	42.9	0	0	14.3	42.9	35.7	11.9	0	0	
	三隅 (n=168)	3.0	32.7	31.5	3.6	2.4	24.4	28.0	46.4	17.3	2.4	1.8	
	日置 (n=140)	4.3	25.0	38.6	2.9	1.4	20.0	27.9	41.4	22.1	1.4	0.7	
	油谷 (n=187)	7.5	20.9	38.0	3.7	1.1	23.0	32.1	36.4	22.5	0	1.1	
居住年数	10年未満 (n=233)	3.4	22.3	36.5	3.9	0.9	32.6	27.9	37.8	27.9	0.9	2.1	
	10年以上20年未満 (n=214)	5.6	26.2	33.2	2.8	4.2	22.9	29.9	42.1	21.0	0	0.5	
	20年以上 (n=915)	3.4	24.5	38.1	4.9	1.7	20.5	29.2	39.9	21.0	1.1	0.8	

10. 行政・地域の相談窓口の充実

(単位:%)

		満足度						重要度					
		満足している	まあ満足している	どちらともいえない	やや不満である	不満である	わからない	重要である	要である どちらかという と重	どちらともいえない	あまり重要ではない	重要でない	
全体 (n=1,456)		2.9	22.8	37.4	5.6	2.8	22.7	40.7	33.4	17.0	1.0	0.4	
性別	男性 (n=614)	2.3	23.3	41.2	6.4	3.6	19.1	38.3	34.9	18.7	1.5	0.7	
	女性 (n=804)	3.4	23.0	34.8	4.9	2.2	25.1	42.3	32.8	15.7	0.6	0.2	
年齢階級	40歳未満 (n=250)	4.8	19.6	31.2	6.0	2.8	34.4	32.0	38.0	25.6	1.2	0.8	
	40歳～64歳 (n=558)	2.9	24.7	39.4	4.7	4.7	21.7	45.9	33.2	15.6	1.4	0.2	
	65歳以上 (n=589)	2.0	22.9	38.9	5.8	1.2	19.0	39.4	32.8	15.1	0.3	0.5	
性別・年齢階級	男性	40歳未満 (n=108)	3.7	22.2	34.3	6.5	2.8	29.6	28.7	37.0	29.6	0.9	1.9
		40歳～64歳 (n=232)	2.6	23.7	43.5	5.2	6.0	17.2	43.5	32.8	18.5	2.2	0.4
		65歳以上 (n=269)	1.5	23.8	42.0	7.1	1.9	16.0	37.5	36.1	14.5	0.7	0.4
	女性	40歳未満 (n=138)	5.8	18.1	29.7	5.8	2.9	36.2	34.8	37.7	23.2	1.4	0
		40歳～64歳 (n=324)	3.1	25.6	36.4	4.3	3.7	24.7	47.5	33.3	13.6	0.9	0
		65歳以上 (n=318)	2.5	22.3	35.8	4.7	0.6	21.7	41.2	29.9	15.4	0	0.6
家族構成	ひとり暮らし (n=121)	3.3	22.3	34.7	4.1	1.7	24.0	42.1	33.9	14.0	0	0	
	夫婦のみ (n=485)	2.5	25.8	40.0	4.3	1.9	18.4	42.7	32.6	14.8	0.6	0.6	
	夫婦と子ども (n=449)	4.2	22.7	35.6	7.1	3.8	23.8	38.1	35.6	19.2	1.1	0.2	
	母親または父親と子ども (n=198)	1.5	21.2	41.9	5.6	3.0	24.2	37.4	35.9	20.7	2.0	1.0	
	3世代以上 (n=115)	1.7	19.1	38.3	4.3	3.5	25.2	42.6	29.6	16.5	0.9	0	
居住地区	通 (n=41)	0	17.1	36.6	14.6	0	24.4	46.3	24.4	19.5	0	0	
	仙崎 (n=160)	1.9	18.1	44.4	3.1	3.1	23.8	41.9	33.8	15.0	0	0	
	深川 (n=516)	1.9	25.0	35.7	5.2	2.5	25.6	41.3	33.9	18.2	1.4	0.4	
	俵山 (n=42)	4.8	33.3	31.0	2.4	0	16.7	45.2	33.3	9.5	0	0	
	三隅 (n=168)	3.6	26.2	38.1	5.4	3.0	21.4	41.1	34.5	19.0	1.2	0	
	日置 (n=140)	3.6	24.3	37.1	2.1	3.6	22.9	39.3	37.1	15.0	2.1	0.7	
	油谷 (n=187)	4.8	20.9	39.0	5.9	2.7	21.4	39.0	33.2	18.7	0.5	0.5	
居住年数	10年未満 (n=233)	4.3	22.7	36.9	7.3	2.6	25.8	37.3	34.8	21.9	1.7	0.9	
	10年以上20年未満 (n=214)	3.7	24.3	33.6	4.7	6.1	22.9	43.9	34.6	15.4	0	0	
	20年以上 (n=915)	2.2	22.5	38.9	5.6	2.2	22.0	40.1	34.0	16.7	0.9	0.3	

11. 民間事業者によるサービスの充実(介護サービス事業など)

(単位:%)

		満足度						重要度					
		満足している	まあ満足している	どちらともいえない	やや不満である	不満である	わからない	重要である	要である	どちらかという重	どちらともいえない	あまり重要ではない	重要でない
全体 (n=1,456)		2.1	18.2	39.1	4.7	1.9	28.2	37.2	34.2	19.8	0.8	0.3	
性別	男性 (n=614)	1.8	16.8	43.5	5.2	2.4	25.9	33.4	35.0	23.8	1.1	0.5	
	女性 (n=804)	2.5	19.4	36.1	4.1	1.6	30.0	40.2	34.0	16.8	0.5	0.2	
年齢階級	40歳未満 (n=250)	3.6	14.0	33.6	3.2	1.2	43.6	36.0	34.8	26.0	0.4	0.4	
	40歳～64歳 (n=558)	2.7	18.3	38.5	6.3	3.2	29.0	40.9	35.3	19.0	0.7	0.2	
	65歳以上 (n=589)	1.2	19.7	43.0	3.4	1.0	21.4	35.0	33.4	18.2	0.8	0.5	
性別・年齢階級	男性	40歳未満 (n=108)	4.6	13.9	35.2	4.6	0.9	39.8	35.2	31.5	30.6	0	0.9
		40歳～64歳 (n=232)	1.3	15.5	45.3	6.9	4.3	25.0	35.8	36.2	23.7	1.3	0.4
		65歳以上 (n=269)	1.1	19.3	45.4	4.1	1.1	20.8	30.5	35.7	21.2	1.1	0.4
	女性	40歳未満 (n=138)	2.9	14.5	33.3	2.2	1.4	44.9	37.0	37.0	22.5	0.7	0
		40歳～64歳 (n=324)	3.7	20.4	33.6	5.9	2.5	31.8	44.4	34.6	15.7	0.3	0
		65歳以上 (n=318)	1.3	20.1	40.6	2.8	0.9	22.0	39.0	31.8	15.1	0.6	0.6
家族構成	ひとり暮らし (n=121)	1.7	18.2	37.2	4.1	1.7	27.3	38.0	31.4	19.8	0.8	0	
	夫婦のみ (n=485)	1.6	19.0	43.5	3.5	0.8	24.1	37.9	33.4	18.1	0.8	0.6	
	夫婦と子ども (n=449)	2.4	17.6	36.1	5.6	3.3	32.7	35.9	35.6	21.8	0.9	0.2	
	母親または父親と子ども (n=198)	2.5	21.2	39.4	4.0	1.5	28.3	38.4	33.8	23.2	0.5	0.5	
	3世代以上 (n=115)	3.5	16.5	39.1	5.2	2.6	26.1	36.5	40.0	13.9	0	0	
居住地区	通 (n=41)	0	9.8	51.2	2.4	2.4	26.8	31.7	29.3	29.3	0	0	
	仙崎 (n=160)	1.3	17.5	39.4	4.4	2.5	28.8	44.4	28.1	17.5	0	0	
	深川 (n=516)	1.7	17.6	38.6	4.5	1.7	32.2	39.0	35.3	19.6	0.6	0.4	
	俵山 (n=42)	2.4	26.2	40.5	4.8	0	14.3	38.1	42.9	7.1	0	0	
	三隅 (n=168)	3.6	20.2	40.5	3.6	0.6	29.2	36.3	38.7	19.6	1.2	0	
	日置 (n=140)	2.9	18.6	42.9	2.1	0.7	26.4	37.1	38.6	17.9	0.7	0.7	
	油谷 (n=187)	3.2	18.2	39.6	4.8	2.1	26.7	34.2	31.6	25.7	0.5	0.5	
居住年数	10年未満 (n=233)	2.1	13.7	36.9	5.2	2.6	38.6	37.8	31.8	25.8	0.4	0.9	
	10年以上20年未満 (n=214)	3.3	17.8	36.4	5.6	2.3	29.9	38.8	36.9	18.2	0	0	
	20年以上 (n=915)	1.9	19.0	41.4	4.2	1.7	25.5	36.6	34.8	19.3	0.9	0.3	

12. 身近な集いや交流の場(サロン)づくり

(単位:%)

		満足度						重要度					
		満足している	まあ満足している	どちらともいえない	やや不満である	不満である	わからない	重要である	要である どちらかという と重	どちらともいえない	あまり重要ではない	重要でない	
全体 (n=1,456)		1.9	15.9	40.3	5.2	1.6	29.9	18.3	37.2	31.8	2.9	2.2	
性別	男性 (n=614)	2.1	14.5	43.8	5.4	2.4	27.2	17.4	37.3	33.7	2.1	2.9	
	女性 (n=804)	1.6	17.0	37.6	5.1	1.0	32.5	19.2	37.7	30.1	3.5	1.6	
年齢階級	40歳未満 (n=250)	1.6	14.4	34.0	5.6	2.4	41.2	17.6	35.6	37.2	4.0	2.8	
	40歳～64歳 (n=558)	0.9	17.0	40.3	5.0	1.4	33.5	19.7	38.7	32.4	2.3	3.0	
	65歳以上 (n=589)	2.9	15.6	42.8	5.4	1.5	22.8	17.8	37.5	29.0	2.9	1.2	
性別・年齢階級	男性	40歳未満 (n=108)	3.7	13.9	35.2	6.5	2.8	37.0	21.3	34.3	36.1	1.9	4.6
		40歳～64歳 (n=232)	0.9	14.7	43.5	6.0	2.6	30.6	16.8	37.1	36.2	2.6	4.7
		65歳以上 (n=269)	2.6	14.9	47.2	4.5	2.2	20.1	16.4	39.0	30.5	1.5	0.7
	女性	40歳未満 (n=138)	0	15.2	33.3	5.1	2.2	43.5	15.2	37.0	37.7	5.1	1.4
		40歳～64歳 (n=324)	0.9	18.8	38.0	4.3	0.6	35.5	21.9	39.8	29.6	2.2	1.9
		65歳以上 (n=318)	3.1	16.4	38.7	6.3	0.9	25.2	19.2	36.5	27.4	4.1	1.6
家族構成	ひとり暮らし (n=121)	2.5	13.2	43.8	5.0	0.8	26.4	14.9	39.7	33.1	1.7	1.7	
	夫婦のみ (n=485)	2.5	15.1	43.5	4.5	1.6	25.8	19.6	37.5	30.1	2.5	1.4	
	夫婦と子ども (n=449)	1.3	18.0	37.9	5.1	1.6	33.9	17.6	37.0	33.6	3.8	2.4	
	母親または父親と子ども (n=198)	1.5	17.2	37.9	6.1	0.5	34.8	21.7	31.3	38.4	1.0	3.5	
	3世代以上 (n=115)	0.9	13.9	42.6	7.0	3.5	26.1	13.9	46.1	21.7	5.2	2.6	
居住地区	通 (n=41)	2.4	17.1	41.5	7.3	0	26.8	22.0	36.6	31.7	2.4	0	
	仙崎 (n=160)	1.9	13.1	41.9	6.3	0.6	30.6	16.3	43.1	26.9	3.1	1.3	
	深川 (n=516)	0.8	15.5	40.3	5.6	1.9	31.8	20.7	36.0	32.6	2.3	2.3	
	俵山 (n=42)	7.1	23.8	33.3	4.8	0	19.0	28.6	35.7	21.4	0	2.4	
	三隅 (n=168)	1.2	21.4	37.5	3.6	0.6	33.3	16.7	44.6	27.4	4.2	3.6	
	日置 (n=140)	1.4	16.4	40.0	5.7	2.1	30.0	17.1	36.4	35.7	2.1	0.7	
	油谷 (n=187)	4.3	15.0	39.0	5.3	1.1	31.0	16.6	33.7	38.5	3.7	2.1	
居住年数	10年未満 (n=233)	1.3	12.0	38.6	4.7	2.6	40.3	19.3	34.8	35.2	2.6	4.7	
	10年以上20年未満 (n=214)	2.3	19.6	35.0	5.6	1.9	30.8	18.7	38.8	30.8	2.8	1.4	
	20年以上 (n=915)	1.7	15.6	42.6	5.2	1.3	27.5	18.0	37.8	31.8	3.0	1.6	

13. 見守り活動の推進(一人暮らし高齢者・障害者など)

(単位:%)

		満足度						重要度					
		満足している	まあ満足している	どちらともいえない	やや不満である	不満である	わからない	重要である	要である	どちらかという重	どちらともいえない	あまり重要ではない	重要でない
全体 (n=1,456)		1.2	15.2	38.5	6.2	1.5	32.1	35.5	39.2	16.6	0.8	0.7	
性別	男性 (n=614)	1.1	14.5	42.2	7.7	2.0	28.3	32.2	40.7	19.1	0.8	1.0	
	女性 (n=804)	1.4	16.0	35.8	5.2	1.1	34.7	38.3	38.4	14.6	0.7	0.5	
年齢階級	40歳未満 (n=250)	1.2	10.4	31.6	5.6	0.4	50.0	33.2	38.8	24.4	0.8	0	
	40歳～64歳 (n=558)	1.1	14.3	40.9	6.5	2.3	33.3	38.9	39.1	16.5	0.9	1.1	
	65歳以上 (n=589)	1.5	18.3	39.2	6.3	1.2	23.9	34.5	39.9	13.6	0.5	0.5	
性別・年齢階級	男性	40歳未満 (n=108)	2.8	8.3	35.2	6.5	0.9	45.4	31.5	37.0	27.8	1.9	0
		40歳～64歳 (n=232)	0.4	14.2	43.5	7.3	3.4	29.3	34.5	38.8	22.0	0.4	1.7
		65歳以上 (n=269)	1.1	17.5	43.1	8.6	1.1	20.8	30.5	44.2	13.0	0.4	0.7
	女性	40歳未満 (n=138)	0	12.3	29.7	5.1	0	52.2	34.8	40.6	21.0	0	0
		40歳～64歳 (n=324)	1.5	14.5	39.2	5.9	1.5	35.8	41.7	39.5	12.7	1.2	0.6
		65歳以上 (n=318)	1.9	19.2	35.5	4.4	1.3	26.7	37.7	36.5	13.8	0.6	0.3
家族構成	ひとり暮らし (n=121)	0.8	20.7	31.4	9.1	1.7	27.3	29.8	47.1	14.0	0	0.8	
	夫婦のみ (n=485)	1.6	16.5	40.6	5.6	1.2	27.4	37.3	41.0	12.4	0.2	1.0	
	夫婦と子ども (n=449)	0.7	14.7	36.7	6.2	2.2	37.0	34.7	35.6	21.6	2.2	0.2	
	母親または父親と子ども (n=198)	2.0	13.6	41.9	5.6	1.0	33.8	35.4	40.4	19.7	0	0.5	
	3世代以上 (n=115)	0.9	12.2	40.9	8.7	0.9	30.4	36.5	37.4	14.8	0	0.9	
居住地区	通 (n=41)	2.4	22.0	29.3	9.8	0	29.3	43.9	31.7	14.6	0	0	
	仙崎 (n=160)	0	15.0	38.8	7.5	0.6	32.5	38.8	34.4	16.9	0	0.6	
	深川 (n=516)	1.0	14.7	37.6	6.0	1.7	35.5	38.6	37.0	18.6	0.6	0.4	
	俵山 (n=42)	2.4	14.3	50.0	2.4	0	19.0	35.7	42.9	9.5	0	0	
	三隅 (n=168)	0	21.4	38.7	3.6	1.8	32.1	37.5	41.7	14.9	1.8	0.6	
	日置 (n=140)	1.4	17.9	40.0	2.9	0.7	32.1	29.3	47.9	12.1	1.4	1.4	
	油谷 (n=187)	4.3	8.6	39.6	7.5	1.1	33.2	33.7	39.0	19.8	1.1	0.5	
居住年数	10年未満 (n=233)	0.9	10.3	34.8	5.2	1.3	46.8	37.3	36.5	21.5	0.4	1.3	
	10年以上20年未満 (n=214)	0.9	14.5	38.3	6.5	1.4	33.6	37.4	38.3	16.8	0	0.9	
	20年以上 (n=915)	1.5	16.4	39.9	6.6	1.5	28.1	34.9	40.4	15.5	1.1	0.5	

14. 同じような立場や境遇、経験等がある人同士の支え合い

(単位:%)

		満足度						重要度					
		満足している	まあ満足している	どちらともいえない	やや不満である	不満である	わからない	重要である	要である どちらかという と重	どちらともいえない	あまり重要ではない	重要でない	
全体 (n=1,456)		0.8	9.6	42.4	4.5	0.9	36.2	22.0	37.3	29.7	1.8	1.3	
性別	男性 (n=614)	1.0	9.4	46.7	5.4	1.0	31.9	19.5	38.1	32.1	1.8	1.8	
	女性 (n=804)	0.6	10.2	39.1	4.1	0.7	39.2	23.9	37.7	27.5	1.7	1.0	
年齢階級	40歳未満 (n=250)	1.2	8.0	31.2	6.0	0	52.4	24.0	36.4	32.0	2.8	1.6	
	40歳～64歳 (n=558)	0.7	9.9	44.4	4.7	1.4	37.1	22.6	39.4	30.8	2.0	1.4	
	65歳以上 (n=589)	0.7	10.7	45.2	3.7	0.5	29.0	20.7	37.7	27.2	1.2	1.2	
性別・年齢階級	男性	40歳未満 (n=108)	2.8	9.3	33.3	5.6	0	47.2	26.9	31.5	33.3	2.8	2.8
		40歳～64歳 (n=232)	0.9	9.1	50.0	4.7	2.2	31.5	18.5	39.2	35.8	1.7	2.2
		65歳以上 (n=269)	0.4	10.0	49.1	5.6	0.4	26.4	17.5	40.1	28.3	1.1	1.1
	女性	40歳未満 (n=138)	0	7.2	30.4	6.5	0	55.1	22.5	40.6	30.4	2.2	0.7
		40歳～64歳 (n=324)	0.6	10.5	40.7	4.6	0.9	40.7	25.6	39.5	27.2	2.2	0.9
		65歳以上 (n=318)	0.9	11.3	41.5	2.2	0.6	31.4	23.3	35.8	26.1	1.3	1.3
家族構成	ひとり暮らし (n=121)	0.8	15.7	33.9	6.6	0	33.1	17.4	43.0	27.3	1.7	0.8	
	夫婦のみ (n=485)	0.8	9.3	45.4	3.7	0.6	32.6	22.9	38.4	26.6	1.2	2.1	
	夫婦と子ども (n=449)	0.9	10.9	41.2	4.0	1.6	38.8	20.9	36.1	32.5	3.6	1.1	
	母親または父親と子ども (n=198)	1.0	5.6	47.0	5.1	0	39.4	22.2	36.4	36.4	0	0.5	
	3世代以上 (n=115)	0	10.4	40.9	7.0	0	34.8	20.9	43.5	22.6	0.9	0.9	
居住地区	通 (n=41)	0	9.8	46.3	4.9	0	31.7	19.5	34.1	36.6	0	0	
	仙崎 (n=160)	0.6	10.0	41.3	3.8	1.3	37.5	23.1	35.0	27.5	3.1	1.3	
	深川 (n=516)	0.8	8.1	42.4	4.5	0.4	39.7	23.8	35.9	32.0	1.7	1.4	
	俵山 (n=42)	0	19.0	50.0	0	0	19.0	26.2	38.1	23.8	0	0	
	三隅 (n=168)	0.6	13.1	42.9	6.0	0.6	33.9	20.8	45.8	25.6	1.8	1.8	
	日置 (n=140)	0	10.7	42.1	2.1	1.4	38.6	18.6	43.6	25.7	1.4	2.1	
	油谷 (n=187)	2.1	10.2	38.5	3.2	0.5	39.0	22.5	33.7	33.2	2.7	1.1	
居住年数	10年未満 (n=233)	1.3	7.7	36.1	5.2	0.4	48.1	26.6	33.9	29.6	3.4	2.1	
	10年以上20年未満 (n=214)	1.4	8.4	42.5	7.0	0.9	35.5	23.4	39.7	29.0	0.9	0.5	
	20年以上 (n=915)	0.5	10.5	44.0	4.2	0.9	33.4	20.8	38.7	29.6	1.5	1.4	

15. 地域ネットワークの強化と学習機会(自治会・ボランティア団体の交流や協力)

(単位:%)

		満足度						重要度					
		満足している	まあ満足している	どちらともいえない	やや不満である	不満である	わからない	重要である	要である	どちらかという重	どちらともいえない	あまり重要ではない	重要でない
全体 (n=1,456)		0.6	11.5	42.7	4.5	1.4	33.6	17.7	36.0	33.4	3.2	1.6	
性別	男性 (n=614)	0.5	12.4	46.9	5.2	2.3	28.2	17.4	36.5	34.0	3.3	2.3	
	女性 (n=804)	0.7	11.4	39.6	4.0	0.6	37.3	18.0	35.8	33.1	3.0	1.1	
年齢階級	40歳未満 (n=250)	2.0	11.6	33.2	4.4	1.6	46.4	20.0	32.4	37.2	5.2	2.0	
	40歳～64歳 (n=558)	0.7	11.5	45.0	5.0	1.8	34.1	17.7	39.4	34.2	2.7	1.8	
	65歳以上 (n=589)	0	11.9	45.0	4.1	0.7	28.0	17.0	35.1	31.7	2.4	1.5	
性別・年齢階級	男性	40歳未満 (n=108)	1.9	13.9	35.2	4.6	2.8	40.7	24.1	29.6	38.0	2.8	3.7
		40歳～64歳 (n=232)	0.4	10.8	48.7	5.6	3.4	29.3	14.7	40.1	36.2	3.0	3.0
		65歳以上 (n=269)	0	13.4	50.2	4.8	1.1	21.9	17.5	36.4	30.5	3.0	1.1
	女性	40歳未満 (n=138)	2.2	10.1	32.6	4.3	0.7	49.3	17.4	35.5	36.2	6.5	0
		40歳～64歳 (n=324)	0.9	12.0	42.6	4.6	0.6	37.0	20.1	38.6	33.0	2.5	0.9
		65歳以上 (n=318)	0	10.7	40.3	3.5	0.3	33.3	16.7	34.0	32.7	1.9	1.9
家族構成	ひとり暮らし (n=121)	0	15.7	39.7	5.0	1.7	28.9	11.6	35.5	38.8	2.5	2.5	
	夫婦のみ (n=485)	0.2	11.8	46.4	4.1	0.8	29.1	20.0	35.5	30.5	2.7	2.3	
	夫婦と子ども (n=449)	1.3	11.6	40.8	4.0	1.8	37.6	17.6	35.6	34.5	4.9	0.9	
	母親または父親と子ども (n=198)	0.5	11.6	42.9	5.6	1.0	35.9	18.2	33.8	39.4	3.0	1.0	
	3世代以上 (n=115)	0	10.4	44.3	5.2	2.6	30.4	10.4	47.8	27.8	0.9	1.7	
居住地区	通 (n=41)	0	7.3	48.8	7.3	0	29.3	14.6	36.6	39.0	0	0	
	仙崎 (n=160)	0.6	10.0	42.5	5.0	1.3	34.4	14.4	34.4	36.9	2.5	0.6	
	深川 (n=516)	0.4	10.1	42.8	3.5	1.2	38.0	18.6	36.0	35.3	3.1	1.4	
	俵山 (n=42)	0	23.8	52.4	0	0	11.9	23.8	33.3	28.6	0	2.4	
	三隅 (n=168)	0.6	17.9	41.1	5.4	0	31.0	16.1	41.7	30.4	3.6	3.0	
	日置 (n=140)	0.7	15.0	45.7	2.1	1.4	30.0	18.6	36.4	32.1	2.9	1.4	
	油谷 (n=187)	1.1	10.2	38.5	5.3	2.1	36.9	18.2	33.2	35.8	4.8	1.6	
居住年数	10年未満 (n=233)	1.7	11.6	37.3	4.3	0.9	43.3	22.3	31.3	36.1	3.9	2.6	
	10年以上20年未満 (n=214)	1.4	9.3	42.5	5.6	2.3	34.1	18.7	38.8	31.3	3.7	0.5	
	20年以上 (n=915)	0.2	12.3	44.3	4.6	1.1	30.7	16.2	37.3	33.6	2.8	1.5	

16. 地域ぐるみで子育てを支援する取組

(単位:%)

		満足度						重要度					
		満足している	まあ満足している	どちらともいえない	やや不満である	不満である	わからない	重要である	要である どちらかという と重	どちらともいえない	あまり重要ではない	重要でない	
全体 (n=1,456)		1.4	13.7	40.2	5.2	1.7	32.3	29.5	35.9	24.0	1.9	1.1	
性別	男性 (n=614)	1.1	11.7	42.7	6.7	2.6	30.8	28.3	37.9	23.3	2.4	1.5	
	女性 (n=804)	1.6	15.7	38.4	4.2	1.1	33.0	30.3	35.1	24.5	1.5	0.7	
年齢階級	40歳未満 (n=250)	2.4	20.4	29.2	8.4	1.6	36.8	33.6	38.8	20.8	2.4	1.6	
	40歳～64歳 (n=558)	1.6	14.9	42.1	5.0	3.0	31.7	30.5	36.0	26.2	2.5	1.3	
	65歳以上 (n=589)	0.7	10.5	43.0	4.4	0.7	30.9	27.5	36.0	22.8	1.4	0.7	
性別・年齢階級	男性	40歳未満 (n=108)	2.8	17.6	28.7	8.3	1.9	38.9	37.0	38.0	19.4	2.8	0.9
		40歳～64歳 (n=232)	0.4	10.8	46.6	6.0	5.6	28.9	28.4	34.5	28.0	3.9	2.2
		65歳以上 (n=269)	1.1	10.4	45.0	6.3	0.4	29.0	24.9	41.3	20.4	1.1	0.7
	女性	40歳未満 (n=138)	2.2	23.2	30.4	8.7	1.4	33.3	31.2	40.6	21.7	1.4	1.4
		40歳～64歳 (n=324)	2.5	17.9	39.2	4.0	1.2	33.6	31.8	37.0	25.0	1.5	0.6
		65歳以上 (n=318)	0.3	10.7	41.2	2.8	0.9	32.4	29.6	31.8	24.5	1.6	0.6
家族構成	ひとり暮らし (n=121)	0.8	9.9	38.0	2.5	0.8	37.2	23.1	44.6	21.5	0.8	0.8	
	夫婦のみ (n=485)	0.6	11.3	42.5	4.9	1.0	32.4	29.5	35.9	22.5	1.6	1.6	
	夫婦と子ども (n=449)	2.0	18.9	37.4	7.3	2.9	29.0	30.7	37.0	22.7	3.1	0.9	
	母親または父親と子ども (n=198)	1.0	12.6	44.4	2.5	1.5	35.9	27.8	32.8	33.3	0.5	1.5	
	3世代以上 (n=115)	4.3	14.8	40.0	7.8	2.6	24.3	33.0	30.4	24.3	2.6	0	
居住地区	通 (n=41)	0	9.8	39.0	4.9	0	39.0	31.7	26.8	31.7	0	0	
	仙崎 (n=160)	0.6	14.4	37.5	5.0	3.1	33.8	30.0	38.8	20.0	1.9	0	
	深川 (n=516)	1.6	11.6	41.1	6.0	1.4	34.3	29.8	36.4	24.0	2.7	1.6	
	俵山 (n=42)	2.4	14.3	42.9	4.8	0	26.2	31.0	42.9	14.3	2.4	0	
	三隅 (n=168)	1.2	21.4	38.1	8.3	0.6	28.0	33.3	38.7	21.4	3.0	0	
	日置 (n=140)	1.4	18.6	41.4	2.1	1.4	30.7	32.9	29.3	27.1	1.4	1.4	
	油谷 (n=187)	2.1	12.8	44.9	2.1	3.2	29.4	25.1	36.4	28.9	1.1	2.1	
居住年数	10年未満 (n=233)	3.9	18.9	35.6	6.0	2.6	32.2	36.9	34.3	21.5	1.7	1.7	
	10年以上20年未満 (n=214)	1.9	17.8	34.6	8.4	3.3	29.9	34.1	32.7	23.8	2.3	0.9	
	20年以上 (n=915)	0.8	11.9	42.8	4.7	1.2	32.2	27.1	38.1	23.9	1.9	1.1	

17. 誰もが尊重されるまちづくり(差別や偏見のない地域社会づくり)

(単位:%)

		満足度						重要度					
		満足している	まあ満足している	どちらともいえない	やや不満である	不満である	わからない	重要である	要である	どちらかというところ	どちらともいえない	あまり重要ではない	重要でない
全体 (n=1,456)		1.7	17.0	41.3	6.5	2.7	25.5	35.9	35.6	19.0	1.4	0.8	
性別	男性 (n=614)	1.5	17.8	43.3	6.4	3.3	23.5	32.7	38.3	19.2	2.0	1.5	
	女性 (n=804)	2.0	16.4	40.5	6.5	2.2	26.9	38.6	34.0	18.8	0.9	0.4	
年齢階級	40歳未満 (n=250)	3.2	18.8	31.6	5.6	4.0	35.6	41.2	33.6	19.6	1.6	1.2	
	40歳～64歳 (n=558)	2.2	17.0	42.5	7.7	3.9	25.1	36.9	37.5	19.2	1.8	0.9	
	65歳以上 (n=589)	0.8	16.6	45.2	5.4	1.0	21.7	34.0	35.3	18.5	0.8	0.5	
性別・年齢階級	男性	40歳未満 (n=108)	3.7	20.4	29.6	3.7	4.6	37.0	42.6	31.5	19.4	1.9	1.9
		40歳～64歳 (n=232)	0.9	15.9	45.7	8.2	5.2	22.4	31.5	40.1	21.1	3.0	1.7
		65歳以上 (n=269)	1.1	18.6	46.8	5.6	1.1	18.6	30.1	39.8	17.5	0.7	0.7
	女性	40歳未満 (n=138)	2.9	18.1	34.1	7.2	3.6	32.6	40.6	36.2	18.8	0.7	0.7
		40歳～64歳 (n=324)	3.1	17.9	40.4	7.1	3.1	26.9	40.7	35.8	17.6	0.9	0.3
		65歳以上 (n=318)	0.6	15.1	43.7	5.3	0.9	24.2	37.1	31.8	19.2	0.9	0.3
家族構成	ひとり暮らし (n=121)	1.7	17.4	39.7	2.5	1.7	28.9	33.1	35.5	20.7	3.3	0	
	夫婦のみ (n=485)	1.0	16.3	44.3	6.4	2.1	23.1	36.5	36.7	16.7	1.0	1.0	
	夫婦と子ども (n=449)	2.0	18.5	39.9	7.3	3.3	26.3	35.9	36.3	18.7	2.0	1.3	
	母親または父親と子ども (n=198)	2.0	16.2	44.9	5.1	3.0	26.3	34.8	32.3	27.8	0	0.5	
	3世代以上 (n=115)	3.5	13.9	39.1	8.7	3.5	25.2	37.4	35.7	17.4	0.9	0	
居住地区	通 (n=41)	0	19.5	36.6	9.8	0	29.3	36.6	36.6	19.5	0	0	
	仙崎 (n=160)	1.3	15.6	42.5	8.8	0.6	25.6	38.1	34.4	17.5	0.6	0	
	深川 (n=516)	1.9	15.7	41.5	5.6	3.3	27.9	35.5	36.0	20.7	1.6	1.2	
	俵山 (n=42)	2.4	16.7	52.4	2.4	0	16.7	31.0	45.2	14.3	0	0	
	三隅 (n=168)	1.8	20.8	42.9	7.1	3.0	21.4	45.2	33.9	13.7	3.6	0	
	日置 (n=140)	1.4	27.9	36.4	5.0	2.1	22.1	35.0	38.6	18.6	0.7	0.7	
	油谷 (n=187)	2.1	15.0	42.8	4.8	2.1	27.8	31.6	34.8	23.5	1.6	1.6	
居住年数	10年未満 (n=233)	3.4	17.2	36.9	6.9	2.1	32.2	42.5	29.6	19.3	2.1	2.6	
	10年以上20年未満 (n=214)	2.3	16.4	42.1	7.5	5.1	22.9	39.3	38.3	15.9	0	0.5	
	20年以上 (n=915)	1.3	16.7	42.7	6.3	2.2	24.6	33.8	37.4	19.5	1.4	0.4	

18. 公共施設の使いやすさ(案内・サポート体制の充実)

(単位:%)

		満足度						重要度					
		満足している	まあ満足している	どちらともいえない	やや不満である	不満である	わからない	重要である	要である	どちらかというところ	どちらともいえない	あまり重要ではない	重要でない
全体 (n=1,456)		2.1	23.3	37.2	9.5	3.7	18.5	33.8	38.3	18.8	1.0	0.4	
性別	男性 (n=614)	1.8	24.4	39.4	9.6	4.6	15.8	31.1	40.2	20.2	1.3	0.3	
	女性 (n=804)	2.4	22.8	35.8	9.3	3.2	20.1	36.2	37.1	17.4	0.7	0.5	
年齢階級	40歳未満 (n=250)	4.4	27.2	31.6	7.6	3.6	24.0	46.4	31.6	17.6	1.2	0.4	
	40歳～64歳 (n=558)	1.8	24.6	38.4	11.5	6.3	15.8	36.4	40.5	17.7	1.4	0.4	
	65歳以上 (n=589)	1.7	20.9	38.9	8.3	1.5	18.7	27.3	39.4	20.2	0.3	0.3	
性別・年齢階級	男性	40歳未満 (n=108)	5.6	27.8	30.6	6.5	4.6	24.1	48.1	27.8	19.4	0.9	0.9
		40歳～64歳 (n=232)	0.9	24.1	40.1	12.5	8.2	12.5	31.0	43.1	20.7	2.2	0.4
		65歳以上 (n=269)	1.1	23.8	42.0	8.2	1.5	15.2	24.5	43.1	19.7	0.4	0
	女性	40歳未満 (n=138)	2.9	27.5	33.3	8.7	2.9	22.5	44.9	34.8	15.9	1.4	0
		40歳～64歳 (n=324)	2.5	25.0	37.3	10.5	4.9	17.9	40.1	38.9	15.4	0.9	0.3
		65歳以上 (n=318)	2.2	18.6	36.2	8.5	1.6	21.4	29.9	36.2	20.4	0.3	0.6
家族構成	ひとり暮らし (n=121)	3.3	30.6	30.6	6.6	3.3	15.7	26.4	48.8	13.2	0.8	0	
	夫婦のみ (n=485)	1.6	21.9	39.0	9.9	3.3	17.1	34.0	37.5	18.6	0.2	0.6	
	夫婦と子ども (n=449)	2.2	26.3	34.7	9.8	5.8	18.3	35.6	37.0	19.2	2.4	0.4	
	母親または父親と子ども (n=198)	2.5	22.2	45.5	7.6	2.0	18.2	32.8	38.9	22.7	0.5	0.5	
	3世代以上 (n=115)	3.5	18.3	40.0	7.8	2.6	20.0	37.4	33.9	18.3	0	0	
居住地区	通 (n=41)	0	22.0	31.7	22.0	2.4	14.6	29.3	36.6	24.4	0	0	
	仙崎 (n=160)	0.6	23.1	36.9	9.4	5.6	19.4	35.6	40.0	14.4	0.6	0	
	深川 (n=516)	2.3	22.9	38.2	10.1	3.1	19.0	36.4	36.2	20.5	1.0	0.2	
	俵山 (n=42)	0	23.8	42.9	4.8	0	16.7	33.3	42.9	11.9	0	0	
	三隅 (n=168)	2.4	29.8	36.9	6.5	3.0	19.0	33.9	45.8	15.5	1.2	0	
	日置 (n=140)	2.1	25.0	35.7	11.4	4.3	17.1	34.3	42.9	15.0	0.7	0.7	
	油谷 (n=187)	4.3	24.6	36.9	6.4	4.3	17.1	34.2	32.6	23.5	1.6	1.1	
居住年数	10年未満 (n=233)	3.0	28.8	33.9	11.2	3.0	19.3	46.8	29.2	17.2	2.1	0.9	
	10年以上20年未満 (n=214)	3.3	25.7	35.5	11.2	5.1	14.0	38.3	41.6	13.6	0	0.5	
	20年以上 (n=915)	1.9	21.9	38.1	9.2	3.7	18.8	30.1	40.8	19.8	0.9	0.2	

19. 災害時における要援護者の支援体制

(単位:%)

		満足度						重要度					
		満足している	まあ満足している	どちらともいえない	やや不満である	不満である	わからない	重要である	要である どちらかという と重	どちらともいえない	あまり重要ではない	重要でない	
全体 (n=1,456)		0.6	10.0	38.5	7.1	2.5	36.1	47.5	31.3	13.2	0.4	0.3	
性別	男性 (n=614)	0.7	10.3	41.4	8.0	4.2	30.9	44.1	34.0	14.5	0.5	0.3	
	女性 (n=804)	0.5	9.8	36.6	6.3	1.2	40.0	50.1	29.7	12.1	0.4	0.4	
年齢階級	40歳未満 (n=250)	2.0	9.2	31.6	4.8	2.4	48.8	54.0	31.2	12.4	0	0	
	40歳～64歳 (n=558)	0.5	10.6	40.1	7.9	2.9	36.2	49.5	32.3	12.9	0.7	0.7	
	65歳以上 (n=589)	0.2	9.5	40.2	7.0	2.4	31.6	44.0	31.2	13.6	0.2	0.2	
性別・年齢階級	男性	40歳未満 (n=108)	2.8	12.0	32.4	4.6	3.7	43.5	52.8	31.5	13.9	0	0
		40歳～64歳 (n=232)	0.4	10.8	44.0	7.8	5.2	29.7	45.7	32.3	17.2	0.9	0.9
		65歳以上 (n=269)	0	9.3	42.8	8.9	3.7	27.1	39.4	36.8	12.3	0	0
	女性	40歳未満 (n=138)	0.7	7.2	31.2	5.1	1.4	52.9	54.3	31.2	11.6	0	0
		40歳～64歳 (n=324)	0.6	10.5	37.7	8.0	1.2	40.4	52.2	32.1	9.9	0.6	0.6
		65歳以上 (n=318)	0.3	9.7	38.1	5.3	1.3	35.2	47.8	26.7	14.5	0.3	0.3
家族構成	ひとり暮らし (n=121)	2.5	8.3	32.2	8.3	2.5	36.4	39.7	33.1	18.2	0	0	
	夫婦のみ (n=485)	0.4	10.7	40.4	7.2	2.3	32.6	47.0	32.8	10.9	0.2	0.8	
	夫婦と子ども (n=449)	0.4	11.6	35.0	6.9	3.8	39.6	47.7	33.0	12.9	1.1	0	
	母親または父親と子ども (n=198)	0.5	8.6	47.0	5.6	0.5	35.4	48.5	28.3	18.7	0	0.5	
	3世代以上 (n=115)	0.9	7.0	42.6	7.8	3.5	32.2	53.0	26.1	11.3	0	0	
居住地区	通 (n=41)	0	12.2	24.4	22.0	0	34.1	41.5	36.6	12.2	0	0	
	仙崎 (n=160)	0	7.5	41.3	7.5	3.1	35.6	47.5	29.4	13.1	0.6	0	
	深川 (n=516)	0.8	9.3	37.6	6.6	1.9	39.7	48.3	32.4	13.6	0.2	0.4	
	俵山 (n=42)	0	11.9	52.4	4.8	4.8	14.3	45.2	33.3	9.5	0	0	
	三隅 (n=168)	0	14.9	40.5	6.0	1.8	34.5	50.0	31.5	13.7	1.2	0	
	日置 (n=140)	0	10.7	40.0	4.3	1.4	38.6	48.6	34.3	9.3	0	1.4	
	油谷 (n=187)	2.1	9.1	35.8	5.3	4.8	37.4	48.7	28.9	15.0	0.5	0.5	
居住年数	10年未満 (n=233)	0.9	10.3	33.0	4.7	1.3	48.9	52.4	28.8	14.6	0.4	0.4	
	10年以上20年未満 (n=214)	1.4	8.4	38.8	8.4	2.8	35.5	49.1	33.6	10.3	0	0.9	
	20年以上 (n=915)	0.4	10.3	39.6	7.3	3.0	33.3	46.2	32.3	12.9	0.5	0.2	

20. 地域ぐるみの防犯体制(特殊詐欺の防止、子ども・高齢者の安全)

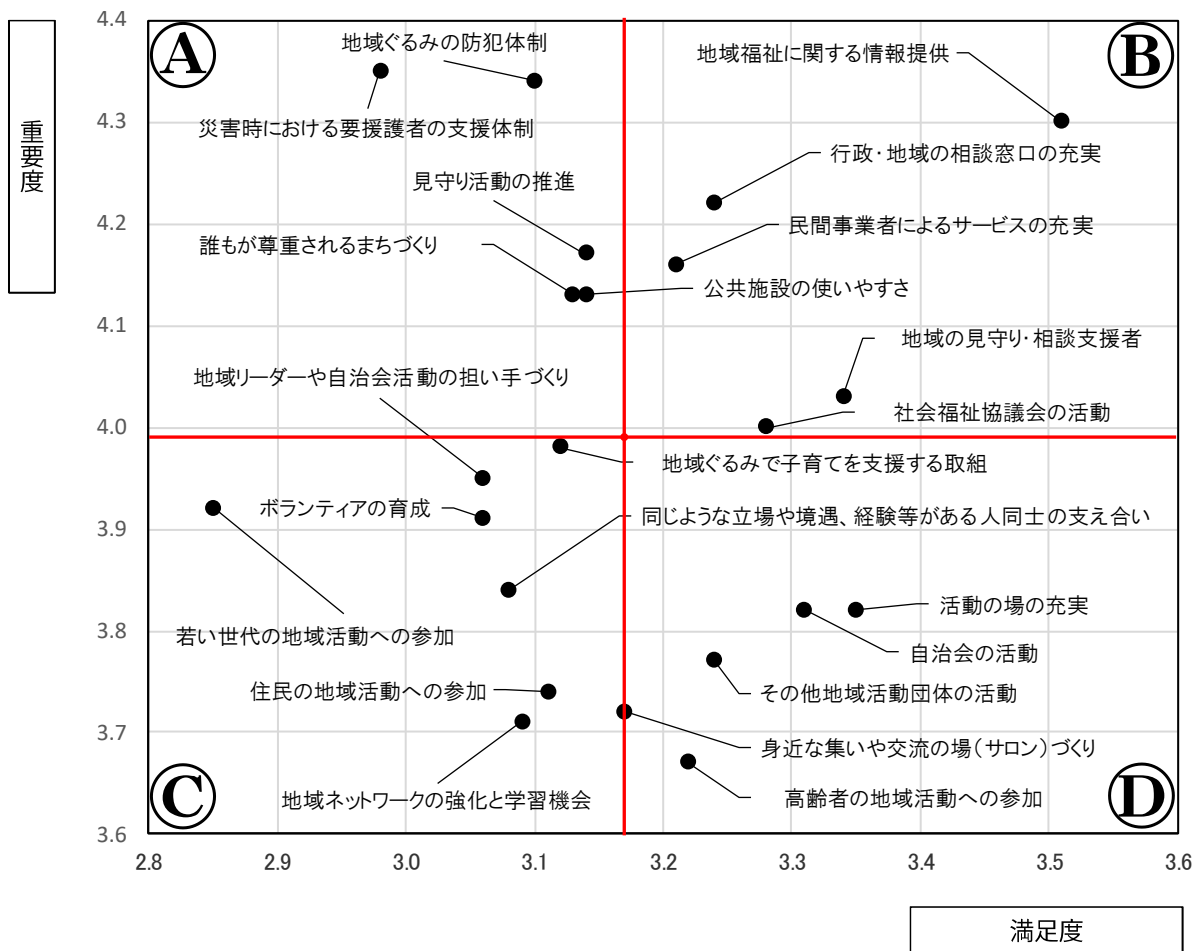
(単位:%)

		満足度						重要度					
		満足している	まあ満足している	どちらともいえない	やや不満である	不満である	わからない	重要である	要である どちらかという と重	どちらともいえない	あまり重要ではない	重要でない	
全体 (n=1,456)		1.4	16.3	38.6	7.5	2.4	28.2	46.4	32.1	13.4	0.2	0.3	
性別	男性 (n=614)	1.3	15.1	42.5	9.0	2.8	24.9	43.0	34.9	14.8	0.3	0.5	
	女性 (n=804)	1.2	17.4	35.8	6.5	2.0	30.8	48.6	30.8	12.3	0.1	0.2	
年齢階級	40歳未満 (n=250)	2.8	16.0	30.8	5.6	2.8	40.8	52.0	30.4	14.8	0.4	0	
	40歳～64歳 (n=558)	1.4	19.0	38.2	9.9	2.3	27.2	46.6	34.4	14.2	0.2	0.5	
	65歳以上 (n=589)	0.7	14.4	42.6	5.9	2.0	24.4	44.7	31.2	12.4	0	0.3	
性別・年齢階級	男性	40歳未満 (n=108)	3.7	18.5	32.4	4.6	2.8	37.0	51.9	27.8	17.6	0.9	0
		40歳～64歳 (n=232)	0.4	15.9	42.2	10.8	3.9	24.6	44.0	34.5	17.7	0	1.3
		65歳以上 (n=269)	1.1	13.4	46.8	8.6	1.9	20.4	39.0	38.3	10.8	0	0
	女性	40歳未満 (n=138)	1.4	14.5	29.7	6.5	2.9	43.5	51.4	33.3	12.3	0	0
		40歳～64歳 (n=324)	2.2	21.0	35.5	9.3	1.2	29.0	48.1	34.6	11.7	0.3	0
		65歳以上 (n=318)	0.3	15.4	39.0	3.8	2.2	27.7	49.4	25.5	13.5	0	0.6
家族構成	ひとり暮らし (n=121)	3.3	17.4	30.6	5.0	3.3	30.6	41.3	34.7	15.7	0	0	
	夫婦のみ (n=485)	1.0	14.8	42.1	8.2	2.7	24.1	47.8	31.5	11.1	0	0.4	
	夫婦と子ども (n=449)	1.1	21.4	34.7	7.8	1.8	30.1	46.3	33.9	13.4	0.7	0.4	
	母親または父親と子ども (n=198)	1.0	14.6	47.0	4.5	2.0	28.3	43.4	33.3	18.2	0	0.5	
	3世代以上 (n=115)	1.7	9.6	40.9	11.3	1.7	28.7	45.2	29.6	15.7	0	0	
居住地区	通 (n=41)	0	22.0	26.8	17.1	0	26.8	46.3	34.1	9.8	0	0	
	仙崎 (n=160)	1.3	15.6	35.6	9.4	1.9	30.0	50.0	26.3	13.8	0.6	0	
	深川 (n=516)	1.4	16.1	38.4	7.6	1.6	30.6	45.5	34.1	14.1	0.2	0.4	
	俵山 (n=42)	0	11.9	50.0	7.1	2.4	16.7	38.1	33.3	14.3	0	0	
	三隅 (n=168)	0	24.4	38.7	7.1	2.4	24.4	53.6	29.8	13.1	0	0	
	日置 (n=140)	0.7	17.9	39.3	4.3	4.3	29.3	48.6	32.1	12.1	0	0.7	
	油谷 (n=187)	3.7	12.8	38.5	6.4	2.1	31.0	42.2	35.8	14.4	0	1.1	
居住年数	10年未満 (n=233)	2.1	16.3	32.2	8.2	0.9	39.5	51.5	28.3	15.0	0.4	1.3	
	10年以上20年未満 (n=214)	2.3	20.6	34.6	9.3	3.3	24.8	45.3	36.4	11.7	0	0	
	20年以上 (n=915)	1.0	15.2	41.3	7.2	2.4	26.4	45.5	33.0	13.1	0.2	0.2	

問37での回答を点数化し各項目(活動や取組)の平均値を算出したうえで、満足度を横軸に、重要度を縦軸にとって項目(活動や取組)を相対的に評価するため、平均値(満足度平均値3.17、重要度平均値3.99)を境として、4つの領域に分類しました。

なお、4つの領域の見方は次のとおりです。

領域 ①	今後積極的に対応を図るべき施策	内容を見直していくべき取組
領域 ②		現状の方向性を継続していく取組
領域 ③	従来の取組について改善を検討する必要がある取組	
領域 ④	従来の取組の推進を図るとともに施策の重要性についての認知を高めていくことが求められる取組	



Ⅲ 相関分析結果

本調査では、基本属性(性別、年齢階級等)によるクロス集計のみだけでなく、全設問間でのクロス集計と相関分析を行いました。クロス集計の数が膨大になるので、本報告書での掲載は割愛しますが、設問間で関連性があり、今後の施策に関係するであろうと判断した項目のみを本章で掲載します。なお、クロス集計表の見方は次のとおりになります。

独立性の検定(カイ二乗検定)を行い、2つの設問間で関連があるかどうかを確認し、関連性が認められたとき、具体的にどのような関係があったのかを評価するために残差分析をしています。これにより、クロス集計表のどのセル(表のマス)に特徴が出ているのかを確認することができます。

セルの人数の横に[**]と[*]がついていたら多い方に、[/]/]と[/]がついていたら少ない方に関連していることを意味します。また、[*]よりも[**]の方が、[/]よりも[/]/]の方が強く関連していることを表しています。

下の表でみると、50歳未満の人は「終活」について考えたことがない人が多く、60歳代、70歳代の人は「終活」について考えたことがある人が多い傾向にあるという見方ができます。

		あなたは、「終活」について考えたことはありますか。	
		ある	ない
年齢	18～29歳	12人[/]/]	80人[**]
	30～39歳	36人[/]/]	113人[**]
	40～49歳	81人[/]/]	116人[**]
	50～59歳	101人	113人
	60～69歳	207人[**]	101人[/]/]
	70～79歳	225人[**]	119人[/]/]
	80歳以上	30人	19人

以降は、関連性が認められた設問間でのクロス集計と傾向の説明の抜粋を記載します。

- 「40歳未満の男性」、「40～64歳の男性」、「40歳未満の女性」は「終活」について考えたことがない人が多く、「65歳以上の女性」は考えたことがある人が多い傾向にある。

		あなたは、「終活」について考えたことはありますか。	
		ある	ない
性別・年齢階級	40歳未満の男性	22人[/]/]	82人[**]
	40～64歳の男性	92人[/]/]	135人[**]
	65歳以上の男性	146人	112人
	40歳未満の女性	25人[/]/]	108人[**]
	40～64歳の女性	170人	147人
	65歳以上の女性	234人[**]	72人[/]/]

- 「家族ぐるみでつきあいがある隣近所の人がいる」または「留守にするときには、用が頼める隣近所の人がいる」ような付き合いがある人は、「近所付き合いは楽しい」と思っている人が多い傾向にある。

		あなたは次のことについて、どのようにお考えですか。 近所付き合いは楽しい			
		そう思う	まあそう思う	あまりそう思わない	そう思わない
あなたはご近所の人とどの程度のお付き合いをされていますか。	家族ぐるみでつきあいがある隣近所の人がいる	70人[**]	167人[**]	51人[/]/]	7人[/]/]
	留守にするときには、用が頼める隣近所の人がいる	31人[**]	106人[**]	39人[/]/]	5人[/]/]
	顔を合わせればあいさつする程度のつきあいがある	31人[/]/]	331人[/]/]	370人[**]	96人
	隣近所の人顔は知っているが、声をかけたことはほとんどない	1人	3人[/]/]	23人	22人[**]
	隣近所の人ほとんど顔も知らない	0人[/]/]	3人[/]/]	17人	23人[**]

- 住んでいる地域が好きな人は地域のまとまりが良いと思っている人が多く、住んでいる地域が好きだと思わない人は地域のまとまりが良いと思わない人が多い傾向にある。

		あなたは次のことについて、どのようにお考えですか。 地域のまとまりは良いほうだ			
		そう思う	まあそう思う	あまりそう思わない	そう思わない
あなたは次のことについて、 どのようにお考えですか。 住んでいる地域が好きだ	そう思う	139人 ^[**]	231人	30人 ^[//]	8人 ^[//]
	まあそう思う	33人 ^[//]	521人 ^[**]	202人	21人 ^[//]
	あまりそう思わない	4人 ^[//]	65人 ^[//]	97人 ^[**]	19人 ^[**]
	そう思わない	2人	6人 ^[//]	13人 ^[*]	12人 ^[**]

- 住んでいる地域が好きな人は地域のために何か役に立ちたいと思っている人が多く、住んでいる地域が好きだと思わない人は地域のために何か役に立ちたいと思わない人が多い傾向にある。

		あなたは次のことについて、どのようにお考えですか。 地域のために何か役に立ちたい			
		そう思う	まあそう思う	あまりそう思わない	そう思わない
あなたは次のことについて、 どのようにお考えですか。 住んでいる地域が好きだ	そう思う	117人 ^[**]	224人	50人 ^[//]	10人 ^[//]
	まあそう思う	51人 ^[//]	482人 ^[**]	200人	39人 ^[//]
	あまりそう思わない	4人 ^[//]	47人 ^[//]	105人 ^[**]	31人 ^[**]
	そう思わない	1人	2人 ^[//]	9人	21人 ^[**]

- 住んでいる地域が好きな人は今の生活に満足している人が多く、住んでいる地域が好きだと思わない人は今の生活に満足していない人が多い傾向にある。

		あなたは次のことについて、どのようにお考えですか。 今の生活に満足している			
		そう思う	まあそう思う	あまりそう思わない	そう思わない
あなたは次のことについて、 どのようにお考えですか。 住んでいる地域が好きだ	そう思う	172人 ^[**]	195人 ^[//]	29人 ^[//]	9人 ^[//]
	まあそう思う	88人 ^[//]	536人 ^[**]	130人	25人 ^[//]
	あまりそう思わない	8人 ^[//]	74人 ^[//]	83人 ^[**]	21人 ^[**]
	そう思わない	0人 ^[//]	7人 ^[//]	7人	19人 ^[**]

- 住んでいる地域が好きな人は子どもや孫にも長門市に住んでほしいと思っている人が多く、住んでいる地域が好きだと思わない人は子どもや孫にも長門市に住んでほしいと思わない人が多い傾向にある。

		あなたは次のことについて、どのようにお考えですか。 子どもや孫にも長門市に住んでほしい			
		そう思う	まあそう思う	あまりそう思わない	そう思わない
あなたは次のことについて、 どのようにお考えですか。 住んでいる地域が好きだ	そう思う	123人 ^[**]	165人 ^[**]	91人 ^[//]	24人 ^[//]
	まあそう思う	81人 ^[//]	304人 ^[**]	299人 ^[**]	88人 ^[//]
	あまりそう思わない	8人 ^[//]	24人 ^[//]	80人 ^[**]	72人 ^[**]
	そう思わない	0人 ^[//]	2人 ^[//]	6人 ^[//]	25人 ^[**]

- 住んでいる地域が好きな人は近所付き合いは楽しいと思っている人が多く、住んでいる地域が好きだと思わない人は近所付き合いは楽しいと思わない人が多い傾向にある。

		あなたは次のことについて、どのようにお考えですか。 近所付き合いは楽しい			
		そう思う	まあそう思う	あまりそう思わない	そう思わない
あなたは次のことについて、 どのようにお考えですか。 住んでいる地域が好きだ	そう思う	97人 ^[**]	223人 ^[**]	70人 ^[//]	13人 ^[//]
	まあそう思う	33人 ^[//]	360人 ^[*]	313人 ^[**]	69人 ^[//]
	あまりそう思わない	2人 ^[//]	25人 ^[//]	108人 ^[**]	51人 ^[**]
	そう思わない	1人	2人 ^[//]	8人	22人 ^[**]

- 地域のまとまりが良いと思っている人は自治会の活動に満足している人が多く、地域のまとまりが良いと思っていない人は自治会の活動に満足していない人が多い傾向にある。

		あなたは、地域福祉に関わる以下の活動や取組それぞれについて、現状に対する満足度をどのように思いますか。 自治会の活動					
		満足している	まあ満足している	どちらともいえない	やや不満である	不満である	わからない
あなたは次のことについて、どのようにお考えですか。 地域のまとまりは良いほうだ	そう思う	22人 ^[**]	69人 ^[**]	52人 ^[//]	3人 ^[//]	0人 ^[//]	24人
	まあそう思う	32人	272人 ^[**]	335人	44人	9人 ^[//]	103人 ^[//]
	あまりそう思わない	1人 ^[//]	48人 ^[//]	144人	40人 ^[**]	13人	78人 ^[**]
	そう思わない	0人	3人 ^[//]	21人	2人	13人 ^[**]	17人 ^[**]

- 地域のまとまりが良いと思っている人は地域のために何か役に立ちたいと思っている人が多く、地域のまとまりが良いと思っていない人は地域のために何か役に立ちたいと思っていない人が多い傾向にある。

		あなたは次のことについて、どのようにお考えですか。 地域のために何か役に立ちたい			
		そう思う	まあそう思う	あまりそう思わない	そう思わない
あなたは次のことについて、どのようにお考えですか。 地域のまとまりは良いほうだ	そう思う	64人 ^[**]	83人 ^[//]	22人 ^[//]	7人
	まあそう思う	90人	514人 ^[**]	183人 ^[//]	27人 ^[//]
	あまりそう思わない	13人 ^[//]	148人 ^[//]	138人 ^[**]	43人 ^[**]
	そう思わない	6人	11人 ^[//]	21人	22人 ^[**]

- 地域のまとまりが良いと思っている人は近所付き合いは楽しいと思っている人が多く、地域のまとまりが良いと思っていない人は近所付き合いは楽しいと思っていない人が多い傾向にある。

		あなたは次のことについて、どのようにお考えですか。 近所付き合いは楽しい			
		そう思う	まあそう思う	あまりそう思わない	そう思わない
あなたは次のことについて、どのようにお考えですか。 地域のまとまりは良いほうだ	そう思う	65人 ^[**]	83人	19人 ^[//]	8人 ^[//]
	まあそう思う	57人 ^[//]	444人 ^[**]	270人 ^[//]	48人 ^[//]
	あまりそう思わない	8人 ^[//]	78人 ^[//]	187人 ^[**]	67人 ^[**]
	そう思わない	2人	4人 ^[//]	22人	32人 ^[**]

- 地域のために何か役に立ちたいと思っている人は近所付き合いは楽しいと思っている人が多く、地域のために何か役に立ちたいと思っていない人は近所付き合いは楽しいと思っていない人が多い傾向にある。

		あなたは次のことについて、どのようにお考えですか。 近所付き合いは楽しい			
		そう思う	まあそう思う	あまりそう思わない	そう思わない
あなたは次のことについて、どのようにお考えですか。 地域のために何か役に立ちたい	そう思う	59人 ^[**]	87人	22人 ^[//]	4人 ^[//]
	まあそう思う	55人 ^[//]	434人 ^[**]	230人 ^[//]	34人 ^[//]
	あまりそう思わない	12人 ^[//]	77人 ^[//]	216人 ^[**]	55人 ^[**]
	そう思わない	5人	8人 ^[//]	26人 ^[//]	63人 ^[**]

- 地域のために何か役に立ちたいと思っている人は地域活動等に参加している人が多く、地域のために何か役に立ちたいと思っていない人は地域活動に参加していない人が多い傾向にある。

		あなたは自治会、地域の行事、ボランティア活動、まちづくり活動やNPO等の活動へ参加されていますか。			
		参加している	現在は参加していないが、以前は参加していた	参加していないが、いずれ参加したい	参加していない、今後も参加の予定はない
あなたは次のことについて、どのようにお考えですか。 地域のために何か役に立ちたい	そう思う	112人 ^[**]	16人	22人	13人 ^[//]
	まあそう思う	334人 ^[**]	97人	121人 ^[**]	174人 ^[//]
	あまりそう思わない	86人 ^[//]	50人	23人 ^[//]	190人 ^[**]
	そう思わない	12人 ^[//]	9人	2人 ^[//]	78人 ^[**]

- 地域のために何か役に立ちたいと思っている人は「住民の地域活動への参加」について今後、重要だと思っている人が多い傾向にある。

		あなたは、住民の地域活動への参加について、今後の重要度をどのように思いますか。				
		重要である	どちらかという と重要であ る	どちらともい えない	あまり重要で はない	重要でない
あなたは次のことについて、 どのようにお考えですか。 地域のために何か役に立ち たい	そう思う	92人 ^[**]	43人 ^[/]	16人 ^[/]	2人	2人
	まあそう思う	149人	342人 ^[**]	201人 ^[/]	12人 ^[/]	4人 ^[/]
	あまりそう思わない	30人 ^[/]	103人 ^[/]	171人 ^[**]	19人 ^[*]	14人 ^[**]
	そう思わない	7人 ^[/]	14人 ^[/]	47人 ^[**]	12人 ^[**]	10人 ^[**]

- 地域のために何か役に立ちたいと思っている人は「自治会の活動」について今後、重要だと思っている人が多い傾向にある。

		あなたは、自治会の活動について、今後の重要度をどのように思いますか。				
		重要である	どちらかとい うと重要であ る	どちらともい えない	あまり重要で はない	重要でない
あなたは次のことについて、 どのようにお考えですか。 地域のために何か役に立ち たい	そう思う	92人 ^[**]	49人 ^[/]	17人 ^[/]	2人	0人 ^[/]
	まあそう思う	179人	327人 ^[**]	189人 ^[/]	13人 ^[/]	3人 ^[/]
	あまりそう思わない	43人 ^[/]	122人	140人 ^[**]	20人 ^[**]	16人 ^[**]
	そう思わない	9人 ^[/]	17人 ^[/]	43人 ^[**]	10人 ^[**]	11人 ^[**]

- 今の生活に満足している人は子どもや孫にも長門市に住んでほしいと思っている人が多い傾向にある。

		あなたは次のことについて、どのようにお考えですか。 子どもや孫にも長門市に住んでほしい			
		そう思う	まあそう思う	あまりそう思 わない	そう思わない
あなたは次のことについて、 どのようにお考えですか。 今の生活に満足している	そう思う	97人 ^[**]	86人	58人 ^[/]	24人 ^[/]
	まあそう思う	89人 ^[/]	349人 ^[**]	285人	85人 ^[/]
	あまりそう思わない	20人 ^[/]	54人 ^[/]	113人 ^[**]	58人 ^[**]
	そう思わない	5人 ^[/]	6人 ^[/]	21人	42人 ^[**]

- 今の生活に満足している人は近所付き合いは楽しいと思っている人が多い傾向にある。

		あなたは次のことについて、どのようにお考えですか。 近所付き合いは楽しい			
		そう思う	まあそう思う	あまりそう思 わない	そう思わない
あなたは次のことについて、 どのようにお考えですか。 今の生活に満足している	そう思う	71人 ^[**]	128人	52人 ^[/]	15人 ^[/]
	まあそう思う	50人 ^[/]	395人 ^[**]	294人	70人 ^[/]
	あまりそう思わない	6人 ^[/]	72人 ^[/]	134人 ^[**]	34人
	そう思わない	2人 ^[/]	15人 ^[/]	20人	37人 ^[**]

- 今の生活に満足している人は長門市は高齢者にとって住みやすいと思っている人が多い傾向にある。

		あなたは次のことについて、どのようにお考えですか。 長門市は高齢者にとって住みやすい			
		そう思う	まあそう思う	あまりそう思 わない	そう思わない
あなたは次のことについて、 どのようにお考えですか。 今の生活に満足している	そう思う	45人 ^[**]	113人 ^[**]	87人 ^[/]	22人 ^[/]
	まあそう思う	26人 ^[/]	307人 ^[**]	383人	95人 ^[/]
	あまりそう思わない	2人 ^[/]	33人 ^[/]	142人 ^[**]	71人 ^[**]
	そう思わない	0人 ^[/]	14人 ^[/]	19人 ^[/]	40人 ^[**]

- 子どもや孫にも長門市に住んでほしいと思っている人は近所付き合いは楽しいと思っている人が多い傾向にある。

		あなたは次のことについて、どのようにお考えですか。 近所付き合いは楽しい			
		そう思う	まあそう思う	あまりそう思 わない	そう思わない
あなたは次のことについて、 どのようにお考えですか。 子どもや孫にも長門市に住 んでほしい	そう思う	61人 ^[**]	103人	41人 ^[/]	6人 ^[/]
	まあそう思う	37人	292人 ^[**]	140人 ^[/]	25人 ^[/]
	あまりそう思わない	22人 ^[/]	165人 ^[/]	238人 ^[**]	53人
	そう思わない	11人 ^[/]	46人 ^[/]	78人	70人 ^[**]

- 子どもや孫にも長門市に住んでほしいと思っている人は長門市は子育てがしやすいと思っている人が多い傾向にある。

		あなたは次のことについて、どのようにお考えですか。 長門市は子育てがしやすい			
		そう思う	まあそう思う	あまりそう思わない	そう思わない
あなたは次のことについて、 どのようにお考えですか。 子どもや孫にも長門市に住んでほしい	そう思う	40人 ^[**]	112人	47人 ^[//]	8人 ^[//]
	まあそう思う	24人	309人 ^[**]	137人 ^[//]	16人 ^[//]
	あまりそう思わない	14人 ^[//]	184人 ^[//]	229人 ^[**]	39人
	そう思わない	9人	60人 ^[//]	67人	70人 ^[**]

- 近所付き合いは楽しいと思っている人は長門市は高齢者にとって住みやすいと思っている人が多い傾向にある。

		あなたは次のことについて、どのようにお考えですか。 長門市は高齢者にとって住みやすい			
		そう思う	まあそう思う	あまりそう思わない	そう思わない
あなたは次のことについて、 どのようにお考えですか。 近所付き合いは楽しい	そう思う	36人 ^[**]	48人	38人 ^[//]	10人 ^[//]
	まあそう思う	22人 ^[//]	270人 ^[**]	263人	54人 ^[//]
	あまりそう思わない	10人 ^[//]	118人 ^[//]	274人 ^[**]	97人 ^[*]
	そう思わない	3人	29人 ^[//]	56人 ^[//]	66人 ^[**]

- 長門市は高齢者にとって住みやすいと思っている人は長門市は障害のある方にとっても住みやすいと思っている人が多い傾向にある。

		あなたは次のことについて、どのようにお考えですか。 長門市は障害のある方にとって住みやすい			
		そう思う	まあそう思う	あまりそう思わない	そう思わない
あなたは次のことについて、 どのようにお考えですか。 長門市は高齢者にとって住みやすい	そう思う	31人 ^[**]	28人 ^[*]	9人 ^[//]	2人 ^[//]
	まあそう思う	1人 ^[//]	286人 ^[**]	153人 ^[//]	12人 ^[//]
	あまりそう思わない	1人 ^[//]	58人 ^[//]	510人 ^[**]	58人 ^[//]
	そう思わない	0人 ^[//]	5人 ^[//]	38人 ^[//]	180人 ^[**]

- 長門市は高齢者にとって住みやすいと思っている人は長門市は子育てがしやすいと思っている人が多い傾向にある。

		あなたは次のことについて、どのようにお考えですか。 長門市は子育てがしやすい			
		そう思う	まあそう思う	あまりそう思わない	そう思わない
あなたは次のことについて、 どのようにお考えですか。 長門市は高齢者にとって住みやすい	そう思う	33人 ^[**]	27人	6人 ^[//]	2人
	まあそう思う	27人	322人 ^[**]	92人 ^[//]	13人 ^[//]
	あまりそう思わない	25人 ^[//]	268人 ^[//]	305人 ^[**]	26人 ^[//]
	そう思わない	4人 ^[//]	47人 ^[//]	79人	92人 ^[**]

- 長門市は障害のある方にとって住みやすいと思っている人は長門市は子育てがしやすいと思っている人が多い傾向にある。

		あなたは次のことについて、どのようにお考えですか。 長門市は子育てがしやすい			
		そう思う	まあそう思う	あまりそう思わない	そう思わない
あなたは次のことについて、どのようにお考えですか。 長門市は障害のある方にとって住みやすい	そう思う	20人[**]	10人	1人[/]	0人
	まあそう思う	36人[**]	291人[**]	44人[/]	3人[/]
	あまりそう思わない	24人[/]	304人[/]	348人[**]	28人[/]
	そう思わない	6人[/]	56人[/]	86人	101人[**]

- 地域活動等に参加している人が住んでいる地域では地域コミュニティ活動等が盛んに行われている傾向にある。

		あなたの住んでいる地域では、自治会活動などの地域コミュニティ活動はどの程度行われていると思いますか。				
		とても盛んに行われている	ある程度盛んに行われている	あまり行われていない	ほとんど行われていない	わからない
あなたは自治会、地域の行事、ボランティア活動、まちづくり活動やNPO等の活動へ参加されていますか。	参加している	24人[**]	322人[**]	142人	39人	33人[/]
	現在は参加していないが、以前は参加していた	6人	76人	58人[**]	14人	23人[/]
	参加していないが、いずれ参加したい	3人	60人[/]	44人	16人	50人[*]
	参加していない、今後も参加の予定はない	5人[/]	119人[/]	89人[/]	48人	209人[**]

IV 資料

アンケート調査票

地域福祉に関するアンケート調査【ご協力のお願い】

長門市では、福祉行政を推進するため、来年度「第5次長門市地域福祉計画」を策定することとして
います。

計画を策定するにあたっての基礎資料とするため、長門市にお住まいの方を対象にアンケート調
査を行うことにいたしましたので、ご協力くださいますようお願いいたします。

なお、お答えいただいた内容については、個人情報保護法に基づく適正な取扱いを行い、福祉施
策取組の資料としてのみ使用します。

令和8年1月

回答にあたってのお願い

1. この調査票の記入は、封筒のあて名の方がご記入ください。あて名のご本人が直接回
答することが難しい場合は、代理の方がご本人の意見を聞いたり、ご本人の立場にな
ってご記入ください。
なお、本調査は無記名によるアンケートとなります。
2. ご回答は、あてはまる選択肢の番号に○をつけてください。
3. 「その他」に○をつけた場合は、()内に具体的な内容をご記入ください。
4. ご記入いただきました調査票は、同封の返信用封筒に入れて、**令和8年2月6日(金曜
日)まで**に、切手を貼らずにそのままポストに投函してください。
5. インターネット回答をされる方は、本表紙裏の【インターネット回答の仕方】を見てご回
答ください。なお、インターネット回答をされた方は、本調査票での回答および返送
は不要です。
6. 何かお困りのことなどがありましたら、下記の問い合わせ先にご相談ください。

【問い合わせ先】 長門市 地域福祉課 地域福祉班

〒759-4101 山口県長門市東深川 1339 番地 2

電話:(0837)23-1245 FAX:(0837)23-3680

E-mail : chiiki-fukushi@city.nagato.lg.jp

【インターネット回答の仕方】

1 アクセス方法

- スマートフォンのカメラを起動し、右のQRコードにかざして読み取ってください。もしくはインターネットアドレス欄に下記のURLを入力してください。



<https://questant.jp/q/DD5J83WM>

2 回答方法

- 回答画面が表示されましたら、「回答する」を押してください。
- 続く設問をご確認の上、画面にそって回答してください。

あなた自身のことについて

問1 あなたのことについておうかがいします。(それぞれ1つに○)

性別	1. 男性	2. 女性	3. その他
年齢	()歳 ※令和8年1月1日現在		
家族構成	1. ひとり暮らし	2. 夫婦のみ	
	3. 夫婦と子ども	4. 母親または父親と子ども	
	5. 3世代以上	6. その他()	
お住まいの地区	自治会名(具体的に:)【例: 田屋区、人丸など】		
ご職業	1. 農林漁業 (家族従事者含む)	2. 自営業 (家族従事者含む)	3. 会社員、団体職員など
	4. 公務員、教員など	5. パート、アルバイト	6. 学生
	7. 家事専業 (主婦・主夫)	8. 無職	9. その他 ()
居住年数 (合併前も含む)	1. 10年未満	2. 10年以上20年未満	3. 20年以上

問2 あなたが現在一緒に住んでいるご家族の中に、あなた自身も含め、次のような人はおられますか。(あてはまるものすべてに○)

1. 乳幼児(小学校入学前の子ども)	2. 学生
3. 65歳以上の人	4. 介護を必要とする人
5. 障害のある人	6. ひきこもりの人
7. 生活に困窮している人	8. いずれもない

地域での生活について

問3 あなたはご近所の人とどの程度のお付き合いをされていますか。(1つに○)

1. 家族ぐるみでつきあいがある隣近所の人がいる
2. 留守にするときには、用が頼める隣近所の人がいる
3. 顔を合わせればあいさつする程度のつきあいがある
4. 隣近所の人顔は知っているが、声をかけたことはほとんどない
5. 隣近所の人ほとんど顔も知らない

問4 あなたは次のことについて、どのようにお考えですか。(それぞれ1つに○)

	そう思う	まあそう思う	あまり そう思わない	そう思わない
住んでいる地域が好きだ	1	2	3	4
地域のまとまりは良いほうだ	1	2	3	4
地域のために何か役に立ちたい	1	2	3	4
今の生活に満足している	1	2	3	4
子どもや孫にも長門市に住んでほしい	1	2	3	4
近所付き合いは楽しい	1	2	3	4
長門市は高齢者にとって住みやすい	1	2	3	4
長門市は障害のある方にとって住みやすい	1	2	3	4
長門市は子育てがしやすい	1	2	3	4
長門市の公共交通はもっと工夫が必要だ	1	2	3	4

問5 あなたは、日ごろ、どのようなことについて不安や悩みを感じていますか。
(あてはまるものすべてに○)

- | | |
|-------------------|---------------------|
| 1. 自分や家族の健康や病気のこと | 2. 自分や家族の進学、就職、結婚など |
| 3. 育児に関すること | 4. 介護に関すること |
| 5. 家庭内の人間関係 | 6. 近所や学校、職場での人間関係 |
| 7. 経済的なこと | 8. 交通に関すること |
| 9. 住まいに関すること | 10. 自分の死後のこと |
| 11. 孤独や孤立生活のこと | 12. 時代の変化についていけないこと |
| 13. その他() | |
| 14. 特に不安はない | |

問6 あなたやご家族に助けが必要になったとき、近所の人などにどのようなことをしてほしいと思いますか。(3つまでに○)

- | | |
|-------------------|-----------------|
| 1. 安否についての声かけ | 2. 話し相手や相談相手 |
| 3. 子どもの短時間の預かり | 4. 短時間の介護の手伝い |
| 5. 家事(食事・掃除・洗濯など) | 6. 買い物の手伝い |
| 7. 外出の同行や送り迎え | 8. 災害時の避難 |
| 9. 急病時の手助けや救助 | 10. 各種手続きなどの手助け |
| 11. その他() | 12. 特にない |

問7 物価高騰や収入減少など、生活の経済的な面で困ることはありますか。(あてはまるものすべてに○)

- | |
|--|
| 1. 食費、光熱費(水道・電気・ガスなど)、日用品・生活必需品の負担が増えている |
| 2. 医療費・薬代、介護費用や福祉サービスの自己負担が増えている |
| 3. 住居費(家賃・住宅ローンなど)、車の維持費・ガソリン代の負担が増えている |
| 4. 教育費(学用品・進学費用など)の負担が増えている |
| 5. 働く機会・収入が減った(勤務日数減、パート収入減など)ので、生活が維持できない |
| 6. 年金や手当だけでは生活が維持できない |
| 7. 貯金を取り崩して、生活費にあてている |
| 8. 家計のやりくりや支払いに関して相談できる人、親族、公的機関等がない・知らない |
| 9. その他() |
| 10. 特に困ることはない |

問8 あなたは、あなた自身や家族などが生活するうえで困ったとき、誰に、あるいはどこに相談しようと思いますか。(あてはまるものすべてに○)

- | | | |
|-----------------|--------------------|---------------|
| 1. 家族・親戚 | 2. 近所の人や友人など | 3. 民生委員・児童委員 |
| 4. 社会福祉協議会の窓口 | 5. 行政の相談窓口 | 6. 地域包括支援センター |
| 7. ケアマネジャー | 8. 誰に相談したらよいかわからない | 9. 相談する相手がいない |
| 10. 相談しようとは思わない | 11. その他() | |

問9 将来あなたが車を運転しなくなった場合(運転免許のない方も含む)、日常生活に必要な外出時の交通手段はどれを利用したいですか。(2つまでに○)

- | | |
|---------------------|--------------------|
| 1. バス | 2. 列車 |
| 3. 家族や知人などの自動車による送迎 | 4. タクシー(福祉タクシーを含む) |
| 5. デマンド交通 | 6. 自転車・シニアカー |
| 7. 徒歩 | 8. その他() |

問10 地域のなかで、安心して暮らしていくためには、どのようなことが大切だと思いますか。(あてはまるもの3つまでに○)

1. 老人ホームやグループホームなどの施設やデイサービスなどの事業の充実
2. 様々な困りごとについて相談できる身近な相談窓口の充実
3. 地域医療体制の充実
4. 健康づくりや健康診査(がん検診)など健康増進に関する対策の充実
5. 警察・消防などの防犯・交通安全・防災体制の充実
6. 道路や公共交通機関の充実
7. 高齢者、障害者の方にもやさしいバリアフリーのまちづくり
8. 自然環境保護のための地域の協力
9. 子どもが安全に学校生活を過ごすことのできる環境
10. 保育園や託児所の充実
11. 地域を単位とした世代間交流活動
12. 生涯学習の充実
13. 自治会・町内会など隣近所による助け合い
14. ボランティア活動による助け合い
15. その他()


市民協働・地域福祉活動について

問11 あなたは、「市民協働」という言葉を知っていますか。(1つに○)

1. 知っている
2. 聞いたことはあるが、意味は知らない
3. 知らない(今回のアンケート調査で初めて知った)

※市民協働について

市民協働とは、市民と行政が相互の信頼と理解のもとで、地域課題の解決や共通の目的の実現に向けて協力することをいいます。



問12 あなたは自治会、地域の行事、ボランティア活動、まちづくり活動やNPO(非営利団体)等の活動へ参加されていますか。(1つに○)

- | | |
|----------------------|--------------------------|
| 1. 参加している | 2. 現在は参加していないが、以前は参加していた |
| 3. 参加していないが、いずれ参加したい | 4. 参加していない、今後も参加の予定はない |

問12で「1」または「2」と回答した人におうかがいします。

→ 問12-1 「参加している」もしくは「参加していた」活動は、どれですか。
(あてはまるものすべてに○)

- | | |
|-----------------|--------------------------|
| 1. 地域の祭りやイベントなど | 2. 地域の祭りやイベントなどの企画や準備・運営 |
| 3. 美化・緑化の活動 | 4. 高齢者や障害者(児)の支援・見守り活動 |
| 5. 子育て支援活動 | 6. 健康づくり活動 |
| 7. 防犯や子どもの見守り活動 | 8. 消防や防災・災害支援活動 |
| 9. 青少年の育成に関する活動 | 10. 趣味やスポーツなどの指導に関する活動 |
| 11. 国際交流に関する活動 | 12. その他() |

問12で「3」または「4」と回答した人におうかがいします。

→ 問12-2 地域の行事やボランティア活動に参加されない理由を教えてください。
(あてはまるものすべてに○)

- | | |
|-------------------------------|----------------------|
| 1. 参加するきっかけがつかめないから | 2. 興味のある行事、イベントがないから |
| 3. 人との関係をあまり持ちたくないから | 4. 地域の行事や活動の情報がないから |
| 5. 健康上・身体上の理由から | 6. 時間的・経済的な余裕がないから |
| 7. 活動に必要な技術、経験がない | |
| 8. そのような活動は、本来行政がやるべきものだと思うから | |
| 9. その他() | |

問13 あなたは行政や地域の情報をどのように入手していますか。
(あてはまるものすべてに○)

- | | |
|-----------------------|-----------------------|
| 1. 市の広報紙やパンフレット | 2. ホームページ・SNS |
| 3. 市役所の窓口 | 4. 告知放送・ほっちゃテレビ |
| 5. 交流プラザ(公民館)・図書館 | 6. 地域包括支援センター・ケアマネジャー |
| 7. 保育所・認定こども園・幼稚園・学校 | 8. 自治会の回覧板 |
| 9. 社会福祉協議会の広報紙やパンフレット | 10. 社会福祉協議会の窓口 |
| 11. 民生委員・児童委員 | 12. 家族や親戚 |
| 13. 友人・知人 | 14. 新聞・雑誌・テレビ・ラジオ |
| 15. その他() | 16. 情報を得る方法がわからない |

問14 あなたの住んでいる地域では、自治会活動などの地域コミュニティ活動はどの程度行われていると思いますか。(1つに○)

- | | |
|-----------------|------------------|
| 1. とても盛んに行われている | 2. ある程度盛んに行われている |
| 3. あまり行われていない | 4. ほとんど行われていない |
| 5. わからない | |

災害について

問15 災害時に避難が必要な場合、避難行動をとることができますか。(1つに○)

- | | |
|--------|---------|
| 1. できる | 2. できない |
|--------|---------|

問16 災害や避難に関して、不安に思うことがありますか。
(あてはまるもの3つまでに○)

- | |
|---|
| 1. 避難所を知らない |
| 2. 緊急時の協力者がいない |
| 3. 緊急時に情報を得る手段がない |
| 4. 必要な物資を得られるか不安 |
| 5. 避難所で生活できるか不安 |
| 6. 要支援者(高齢者・障害者・乳幼児など)や、ペット同伴に配慮された避難所に避難できるか不安 |
| 7. 避難するタイミングがわからない |
| 8. 家族の安否の確認 |
| 9. その他() |
| 10. 困ることは特にない |

問17 あなたは過去1年間に、地域や職場の防災訓練に参加したことがありますか。
(1つに○)

- | | |
|------------------|-----------------|
| 1. 地域の防災訓練に参加した | 2. 職場の防災訓練に参加した |
| 3. その他の防災訓練に参加した | 4. 参加していない |

問17で「4」と回答した人におうかがいします。

→ 問17-1 参加しなかった理由は何ですか。(1つに○)

- | | |
|--------------------|--------------------------|
| 1. 仕事や用事があったため | 2. 訓練実施を知らなかったため |
| 3. 面倒だったため | 4. 参加する必要性を感じなかったため |
| 5. 訓練内容が以前と同じだったため | 6. 参加の機会がなかった(訓練がなかった)ため |
| 7. その他() | |

問18 災害に対してどのような備えをしていますか。(あてはまるものすべてに○)

1. 水や食料などの非常食を備蓄している
2. 避難場所や集合場所などについて、家族で話し合っている
3. 地域での防災訓練・研修へ参加している
4. その他()
5. 特に何もしていない

福祉サービスについて

問19 あなたは、子育てや高齢者・障害者の介護などに関するサービスを安心して利用できるようにするために、どのようなことを充実すべきだと思いますか。
(あてはまるもの3つまでに○)

1. サービスに関するわかりやすい情報提供
2. 自分に合ったサービスを選び、利用できるような相談窓口の充実
3. サービスに関するトラブルや苦情等について、安心して気軽に相談できる窓口の充実
4. サービス提供者の人権意識の向上
5. サービスの質の向上
6. 悪質な事業者の排除
7. 金銭関係のトラブルについて相談できるところの充実
8. 利用者の人権を守るための制度の充実
9. その他()

問20 福祉サービスを充実させるためには、限られた財源と相互扶助の観点から、サービスの利用料の増加が予想されます。このことについてどのようにお考えですか。(1つに○)

1. サービスの利用料が増えるのはしかたない
2. サービス利用料が増えるのはよくない
3. わからない


問21 あなたは「成年後見制度」についてどのくらい知っていますか。(1つに○)

- | | |
|----------------|--------------------|
| 1. 名前も内容も知っている | 2. 制度を利用、相談したことがある |
| 3. 名前は聞いたことがある | 4. 全く知らない |

※成年後見制度について

成年後見制度は、認知症や知的障害、精神障害などで物事を判断する能力が十分でない方の権利や財産を守るとともに、その方の意思を尊重してその人らしい生活が送れるよう支援する制度です。

成年後見制度をよりよく利用できるよう、長門市では令和2年4月より高齢福祉課内に中核機関を設置し、制度の周知や利用者への対応を行っています。



問22 今後あなたやあなたの家族が認知症などにより判断する力が衰えたとき、成年後見制度を利用したいと思いますか。(1つに○)

- | | |
|---------------|-----------------------|
| 1. 利用したい | 2. 現在利用している、利用したことがある |
| 3. 利用するつもりはない | 4. わからない |

問22で「3」または「4」と回答した人におうかがいします。

→問22-1 選んだ理由は何ですか。(あてはまるものすべてに○)

1. 制度をよく知らないから
2. 利用する必要がなさそうだから
3. 手続きが難しそうだから
4. 他人に財産など個人的なことに関わってほしくないから
5. どのくらい費用がかかるかわからないから
6. 相談先がわからないから
7. その他()

問23 あなたは、「長門市終活情報登録制度」について知っていますか。(1つに○)

- | | |
|----------|---------|
| 1. 知っている | 2. 知らない |
|----------|---------|

問24 あなたは、「終活」について考えたことはありますか。(1つに○)

- | | |
|-------|-------|
| 1. ある | 2. ない |
|-------|-------|

問24で「1」と回答した人におうかがいします。

→問24-1 終活について何か準備をしていますか。(1つに○)

1. 既に準備をしている
2. 今後準備を始める予定
3. 何から準備していいかわからない

問25 終活について、不安に思うことはどのようなことですか。
(あてはまるものすべてに○)


1. 何から手をつけていいかわからない
2. いつから始めていいかわからない
3. 身近に相談したり、頼ったりする人がいない
4. 終活のための資金がない
5. 将来的に判断能力が低下した場合、自身で準備できるかどうか
6. 終活をしても事前に内容を伝える人がいない
7. その他()

問26 終活について、支援してほしいことは何ですか。(あてはまるものすべてに○)

1. 生前の見守り・安否確認
2. 身の回りの物の整理・片付け
3. 遺言書の作成
4. 家屋等の契約・解約の支援
5. 入院・施設入所時の身元保証
6. 葬儀・納骨の実施
7. 現時点ではわからない
8. 支援を希望することはない
9. その他()

※終活について

終活とは、自分の人生の終わりについて考える活動のことです。
一般的には、自分の身の回りの物を整理したり、遺産相続の手続きに関する情報や医療・介護・葬儀の希望をまとめたりします。
終活というと死をイメージしがちですが、むしろ、残りの人生をどのように生きるかを前向きに考え、老後の生活を豊かにするための取組でもあります。また、自分の希望や必要な情報をエンディングノート(自分自身に何かあったときに備えて希望や大切な情報を書き残すノート)などに書き留めておけば、残された家族の負担を減らすことができます。



共に助け合い、支え合う地域づくりについて

問27 あなたは、「長門市社会福祉協議会」を知っていますか。(1つに○)

- | | |
|--------------------|-----------------------------|
| 1. 名称も活動内容もよく知っている | 2. 名称は聞いたことがあるが、活動内容はよく知らない |
| 3. 名称も活動内容も知らない | |

問27で「1」と回答した人におうかがいします。

問27-1 あなたは、「長門市社会福祉協議会」で今後充実してほしいと思う活動はどれですか。(あてはまるもの3つまでに○)

- | |
|---|
| 1. 心配ごとや福祉サービスの利用についての相談 |
| 2. 福祉用具(車椅子等)やチャイルドシートの貸出し |
| 3. 高齢者や障害者が気軽に集うことのできるサロンづくり |
| 4. 在宅ですこやかに暮らすためのホームヘルプサービス、配食サービスなど |
| 5. 高齢者、障害者の病院への送迎や外出時の付き添い |
| 6. 在宅で高齢者や障害者を介護されている方への支援 |
| 7. ボランティアの育成や活動の支援 |
| 8. 日常生活上の判断能力が十分でない方への支援
(福祉サービス利用の援助、金銭管理、重要書類の預かりなど) |
| 9. 子育て支援に関するサービス |
| 10. 身寄りがない人への支援(死後事務委任契約など) |
| 11. 経済的に困っている方の生活費用等の貸付 |
| 12. 防災活動への参加 |
| 13. その他() |

問28 あなたは誰かの援助が必要なときに、家族などにみてもらう以外に次のどれを重視しますか。(1つに○)

- | | |
|----------------------|-------------------|
| 1. 隣近所で互いに助け合う | 2. ボランティアに支援してもらう |
| 3. 行政や民間団体のサービスを利用する | 4. 他人の援助は受けない |
| 5. その他() | |

問29 障害のある人への理解は進んできていると思えますか。(1つに○)

- | | | |
|------------|-----------|----------|
| 1. 進んできている | 2. 進んでいない | 3. 分からない |
|------------|-----------|----------|

問30 障害のある人への理解を深めるために、必要と思われることは何ですか。
(あてはまるものすべてに○)

1. 障害に関する講演会や学習会の開催などの広報・啓発の充実
2. 福祉施設の地域への開放や、地域住民との交流の促進
3. 障害者への理解を深めるために活動する市民団体への支援
4. 学校における人権教育の充実
5. 障害のある人への支援活動の促進
6. 障害のある人の社会参加の促進
7. その他()
8. 特にない

問31 あなたは「ひきこもり」についてどのくらい知っていますか。(1つに○)

1. 名前もどのような状態かも知っている
2. 聞いたことはあるが詳しくは知らなかった
3. ひきこもりの人と関わったことがある
4. 全く知らない

※ひきこもりについて

半年以上、学校や職場に行かず、家族以外との親密な対人関係が持てない状態が続いている場合を「ひきこもり」といいます。

ひきこもりの状態にある人の中には強い不安や葛藤を抱えている人も多く、長門市ではそうした人に対して様々な支援を行っています。



問32 ひきこもりの方やその家族に対する支援として、どのような支援が必要だと思われるですか。(あてはまるものすべてに○)

1. 何でも相談できる窓口の充実
2. フリースペースなどの居場所支援
3. 家族教室の開催
4. 就職等の自立に向けた支援
5. 当事者の会
6. 家族や親の会
7. 社会参加の機会の提供
8. その他()

問33 孤独や孤立を感じる人を減らすために、地域でどのような取組が必要だと思いますか。(あてはまるものすべてに○)

1. 参加しやすい地域サロン・交流会の活性化
2. 自治会等による見守り・声かけネットワークの強化
3. 専門スタッフによる訪問・相談体制の強化
4. ボランティア・住民活動の機会提供による担い手・活動者育成
5. デジタルを活用した遠隔・オンライン交流支援によるつながりづくり
6. 移動支援・出かけやすい交通ネットワーク整備による社会参加の促進
7. 情報発信・広報強化(「孤立不安」への気づきや学習の機会)
8. マンション、アパートなど集合住宅でのコミュニティやルールづくり
9. 認知症の人や障害者などの働く場づくり
10. その他()

問34 外国人住民やその家族が地域で安心して暮らせるために、必要な支援は何だと思いますか。(あてはまるものすべてに○)

1. 多言語での案内、通訳サービスの充実による情報提供・情報発信
2. 日本語教室・各地の文化交流支援、地域交流・多文化イベント促進
3. 就労・生活・住居に関する相談窓口設置
4. 教育・学校との連携、子ども・子育て支援、学習支援
5. 保健・医療・福祉サービスの多言語サポート
6. 多言語の避難情報・災害マップ・避難訓練の充実
7. その他()

問35 あなたは再犯防止の取組が進められていることを知っていますか。(1つに○)

1. 再犯防止の取組を知っており、協力している
2. 知っているが、特に協力はしていない
3. 聞いたことはある
4. 知らなかった

問36 刑務所や少年院を出た人が円滑に社会復帰できるように支援することについて、あなたの考えに特に近いものを選んでください。(あてはまるもの2つまでに○)

1. 住民の協力を得て社会全体として積極的に支援すべきだ
2. 行政や関係機関が責任をもって積極的に支援すべきだ
3. 少年院からの出所や認知症・障害のある人の出所については積極的に支援すべきだ
4. 一般住民として生活できるよう事業所や市民への啓発が必要だ
5. 地域の安全・安心のためにはある程度の支援が必要だ
6. 特別な支援や配慮は必要ない
7. 関心がない
8. その他()

問37 あなたは、地域福祉に関わる以下の活動や取組それぞれについて、現状に対する満足度と今後の重要度をどのように思いますか。
(それぞれの項目についての満足度と重要度に○は1つだけ)

項目 (活動や取組)	現状の満足度						今後の重要度					
	満足している	まあ満足している	どちらともいえない	やや不満である	不満である	わからない	重要である	どちらかというど重要である	どちらともいえない	あまり重要ではない	重要でない	
記入例 満足度が「まあ満足している」 重要度が「重要である」の場合	1	2	3	4	5	6	1	2	3	4	5	
発信情報 1. 地域福祉に関する情報提供 (広報紙・ホームページなど)	1	2	3	4	5	6	1	2	3	4	5	
人づくり	2. ボランティアの育成	1	2	3	4	5	6	1	2	3	4	5
	3. 地域リーダーや自治会活動の担い手づくり	1	2	3	4	5	6	1	2	3	4	5
	4. 住民の地域活動への参加	1	2	3	4	5	6	1	2	3	4	5
	4-1. 若い世代の地域活動への参加	1	2	3	4	5	6	1	2	3	4	5
	4-2. 高齢者の地域活動への参加	1	2	3	4	5	6	1	2	3	4	5
推進 地域における福祉活動の	5. 社会福祉協議会の活動	1	2	3	4	5	6	1	2	3	4	5
	6. 自治会の活動	1	2	3	4	5	6	1	2	3	4	5
	7. その他地域活動団体の活動 (子ども会・老人クラブ・ボランティア団体・子育てサークルなど)	1	2	3	4	5	6	1	2	3	4	5
	8. 活動の場の充実 (交流プラザ(公民館)など)	1	2	3	4	5	6	1	2	3	4	5
サービスの提供 利用者を大切に	9. 地域の見守り・相談支援者 (民生委員・児童委員など)	1	2	3	4	5	6	1	2	3	4	5
	10. 行政・地域の相談窓口の充実	1	2	3	4	5	6	1	2	3	4	5
	11. 民間事業者によるサービスの充実 (介護サービス事業など)	1	2	3	4	5	6	1	2	3	4	5

(つづき)

項目 (活動や取組)		現状の満足度					今後の重要度					
		満足している	まあ満足している	どちらでもない	やや不満である	不満である	わからない	重要である	どちらかというと重要である	どちらでもない	あまり重要ではない	重要でない
支え合いの仕組み	12. 身近な集いや交流の場(サロン)づくり	1	2	3	4	5	6	1	2	3	4	5
	13. 見守り活動の推進 (一人暮らし高齢者・障害者など)	1	2	3	4	5	6	1	2	3	4	5
	14. 同じような立場や境遇、経験等がある 人同士の支え合い	1	2	3	4	5	6	1	2	3	4	5
	15. 地域ネットワークの強化と学習機会 (自治会・ボランティア団体の交流や協力)	1	2	3	4	5	6	1	2	3	4	5
	16. 地域ぐるみで子育てを支援する取組	1	2	3	4	5	6	1	2	3	4	5
だれもが安心して暮らせるまち	17. 誰もが尊重されるまちづくり (差別や偏見のない地域社会づくり)	1	2	3	4	5	6	1	2	3	4	5
	18. 公共施設の使いやすさ (案内・サポート体制の充実)	1	2	3	4	5	6	1	2	3	4	5
	19. 災害時における要援護者の支援体制	1	2	3	4	5	6	1	2	3	4	5
	20. 地域ぐるみの防犯体制 (特殊詐欺の防止、子ども・高齢者の安全)	1	2	3	4	5	6	1	2	3	4	5

長門市地域福祉に関するアンケート調査

発行日 令和8年3月
発行者 長門市
住 所 〒759-4101
山口県長門市東深川1339番地2