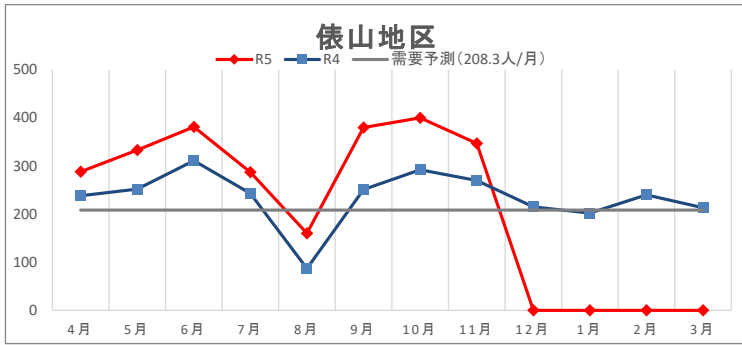
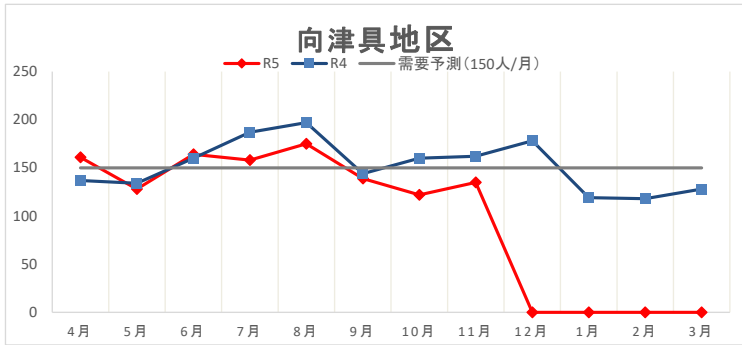


長門市デマンド交通運実績

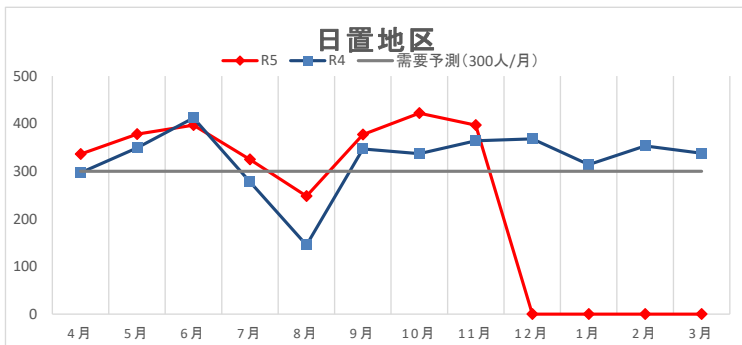
資料3-2



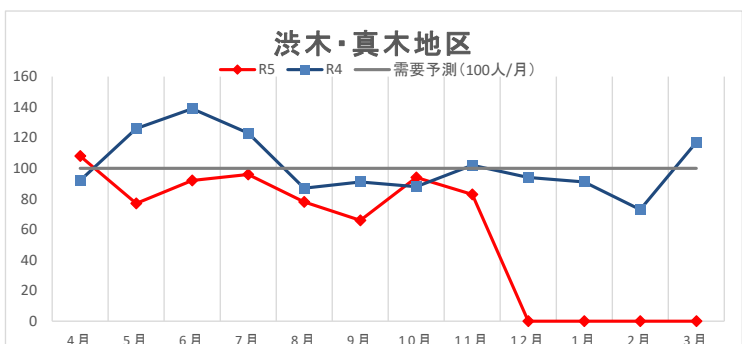
俵山	R5	R4	需要予測(208.3人/月)
4月	288	238	208.333333
5月	333	252	208.333333
6月	381	311	208.333333
7月	287	243	208.333333
8月	160	87	208.333333
9月	380	251	208.333333
10月	400	292	208.333333
11月	347	270	208.333333
12月	#REF!	215	208.333333
1月	#REF!	202	208.333333
2月	#REF!	240	208.333333
3月	#REF!	213	208.333333
合計	#REF!	2,814	2500



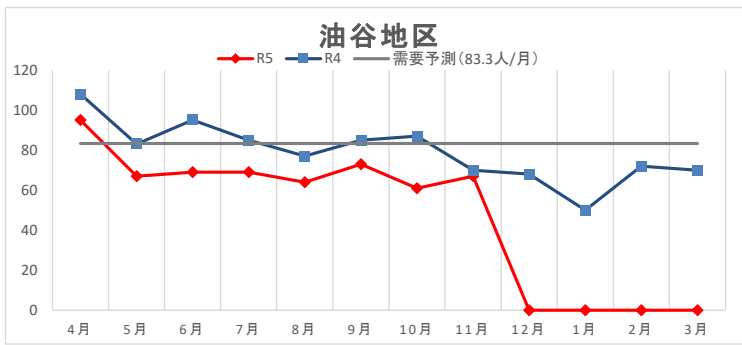
向津具	R5	R4	需要予測(150人/月)
4月	161	137	150
5月	128	134	150
6月	164	160	150
7月	158	187	150
8月	175	197	150
9月	139	144	150
10月	122	160	150
11月	135	162	150
12月	#REF!	178	150
1月	#REF!	119	150
2月	#REF!	118	150
3月	#REF!	128	150
合計	#REF!	1,824	1800



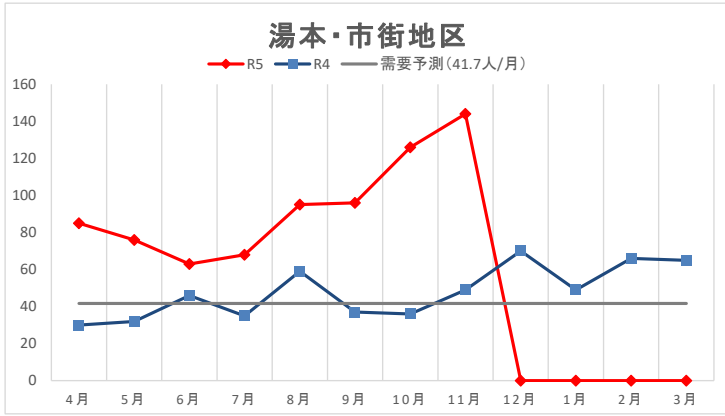
日置	R5	R4	需要予測(300人/月)
4月	336	297	300
5月	378	349	300
6月	397	412	300
7月	325	278	300
8月	248	145	300
9月	377	347	300
10月	422	337	300
11月	397	364	300
12月	#REF!	368	300
1月	#REF!	314	300
2月	#REF!	353	300
3月	#REF!	338	300
合計	#REF!	3,902	3600



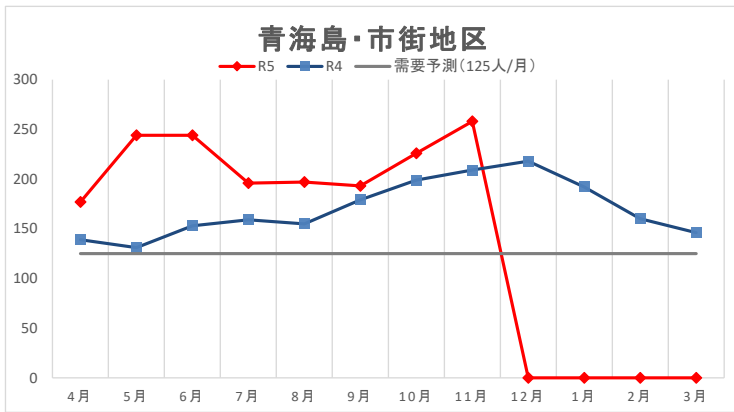
渋木・真木	R5	R4	需要予測(100人/月)
4月	108	92	100
5月	77	126	100
6月	92	139	100
7月	96	123	100
8月	78	87	100
9月	66	91	100
10月	94	88	100
11月	83	102	100
12月	#REF!	94	100
1月	#REF!	91	100
2月	#REF!	73	100
3月	#REF!	117	100
合計	#REF!	1,223	1200



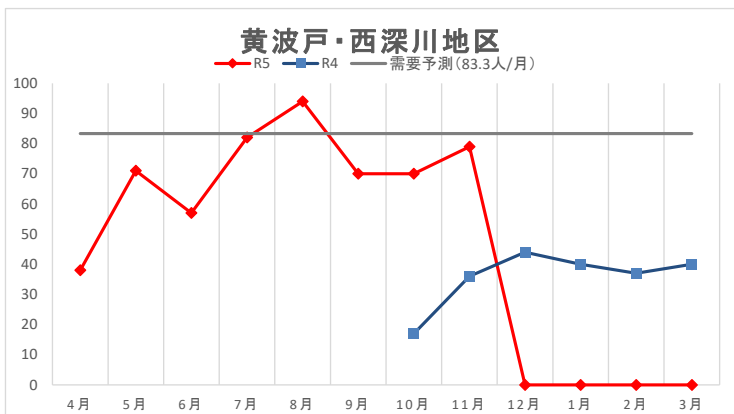
油谷	R5	R4	需要予測(83.3人/月)
4月	95	108	83.333333
5月	67	83	83.333333
6月	69	95	83.333333
7月	69	85	83.333333
8月	64	77	83.333333
9月	73	85	83.333333
10月	61	87	83.333333
11月	67	70	83.333333
12月	#REF!	68	83.333333
1月	#REF!	50	83.333333
2月	#REF!	72	83.333333
3月	#REF!	70	83.333333
合計	#REF!	950	1000



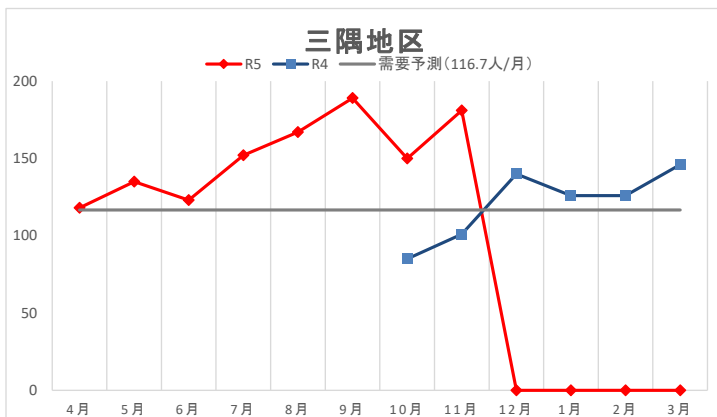
湯本	R5	R4	需要予測(41.7人/月)
4月	85	30	41.66666667
5月	76	32	41.66666667
6月	63	46	41.66666667
7月	68	35	41.66666667
8月	95	59	41.66666667
9月	96	37	41.66666667
10月	126	36	41.66666667
11月	144	49	41.66666667
12月	#REF!	70	41.66666667
1月	#REF!	49	41.66666667
2月	#REF!	66	41.66666667
3月	#REF!	65	41.66666667
合計	#REF!	574	500



青海島	R5	R4	需要予測(125人/月)
4月	177	139	125
5月	244	131	125
6月	244	153	125
7月	196	159	125
8月	197	155	125
9月	193	179	125
10月	226	199	125
11月	258	209	125
12月	#REF!	218	125
1月	#REF!	192	125
2月	#REF!	160	125
3月	#REF!	146	125
合計	#REF!	2,040	1500



黄波戸・西深川	R5	R4	需要予測(83.3人/月)
4月	38		83.33333333
5月	71		83.33333333
6月	57		83.33333333
7月	82		83.33333333
8月	94		83.33333333
9月	70		83.33333333
10月	70	17	83.33333333
11月	79	36	83.33333333
12月	#REF!	44	83.33333333
1月	#REF!	40	83.33333333
2月	#REF!	37	83.33333333
3月	#REF!	40	83.33333333
合計	#REF!	214	1000



三隅	R5	R4	需要予測(116.7人/月)
4月	118		116.6666667
5月	135		116.6666667
6月	123		116.6666667
7月	152		116.6666667
8月	167		116.6666667
9月	189		116.6666667
10月	150	85	116.6666667
11月	181	101	116.6666667
12月	#REF!	140	116.6666667
1月	#REF!	126	116.6666667
2月	#REF!	126	116.6666667
3月	#REF!	146	116.6666667
合計	#REF!	724	1400