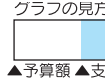


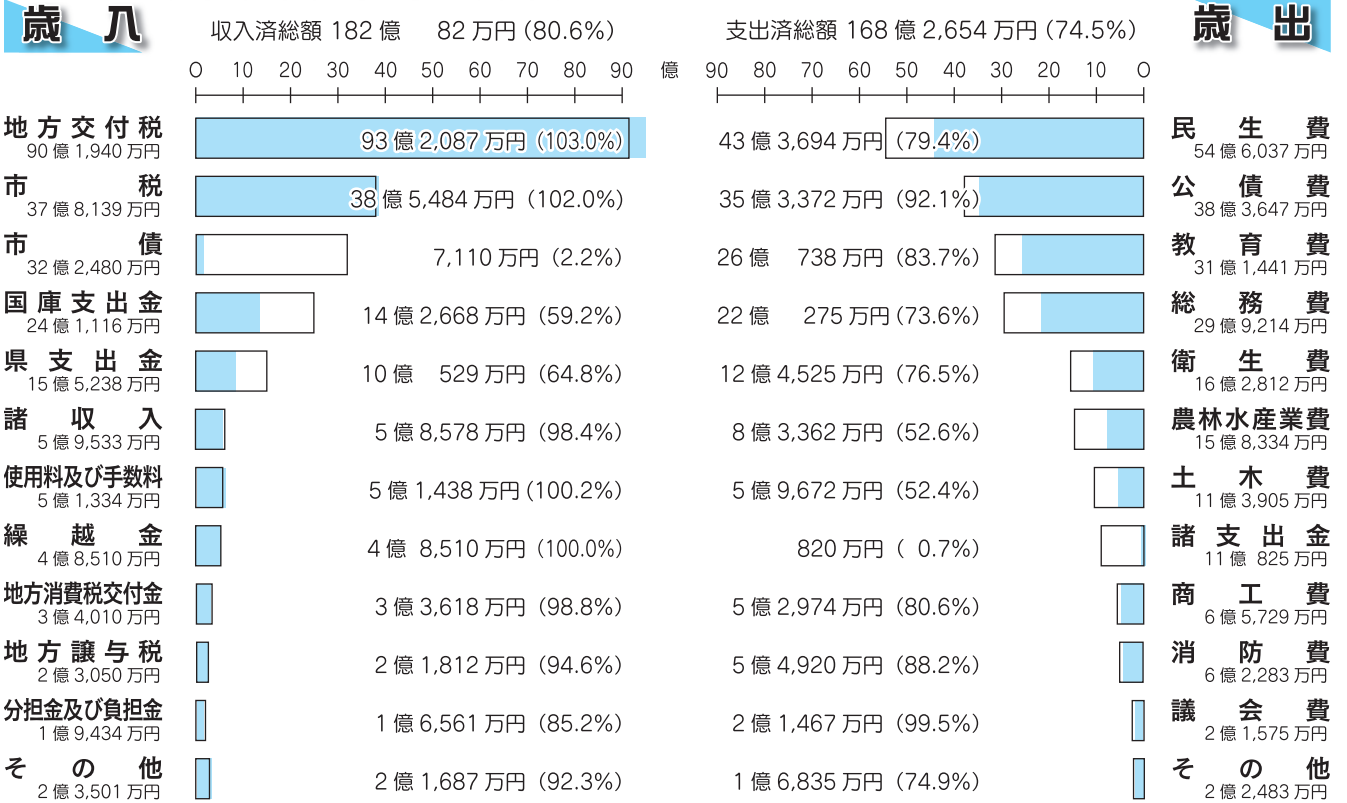
財政状況公表

平成24年3月31日現在における財政状況を公表します。同日現在における予算総額は、一般会計、特別会計を合わせ340億4,192万円で、各会計の予算執行の状況は下記のとおりです。

一般会計予算 執行状況

予算総額 225億8,285万円

グラフの見方

 ▲予算額 ▲支出済額



※ 前年度からの繰越分4億8,267万円を含む。()内は執行率

水道事業の業務状況

地方公営企業法第40条の2第1項に基づき、平成24年3月31日現在における長門市水道事業の業務状況を公表します。

貸借対照表

(単位：千円)

借 方			貸 方		
資産			負債		219,681
固定資産		8,424,010	固定負債		76,809
有形固定資産		12,035,377	流動負債		142,872
有形固定資産減価償却累計額		3,792,513	資本		9,089,266
無形固定資産		192,245	資本金		5,956,926
無形固定資産減価償却累計額		11,399	自己資本金		1,984,766
投資		300	借入資本金		3,972,160
流動資産		884,937	剰余金		3,132,340
繰延勘定		0	資本剰余金		2,875,181
			利益剰余金		257,159
			うち未処分利益剰余金		129,774
			うち当年度純利益		18,236
合 計		9,308,946	合 計		9,308,947

資本的収入および支出

(単位：千円)

収 入			支 出			
区 分	予 算 額	収入済額	区 分	予 算 額	支出済額	執行率
企業債	84,168	83,900	建設改良費	246,249	218,951	88.9%
分担金	4,300	6,688	企業債償還金	210,066	208,864	99.4%
補助金	7,350	6,856				
出資金	8,830	8,668				
合 計	104,648	106,112	合 計	456,315	427,815	93.8%

特別会計予算 執行状況

※公共下水道事業特別会計は前年度からの繰越分2,790万円を含む

(単位：万円)

区 分	収 入			支 出	
	予算額	収入済額	収入率	支出済額	執行率
国民健康保健事業	548,833	469,699	85.6%	499,376	91.0%
公共下水道事業	93,458	41,753	44.7%	79,354	84.9%
湯本温泉事業	9,937	3,042	30.6%	9,126	91.8%
漁業集落排水事業	10,245	2,536	24.8%	8,181	79.9%
農業集落排水事業	54,100	12,798	23.7%	49,402	91.3%
介護保険事業	361,347	272,405	75.4%	314,143	86.9%
電気通信事業	11,931	11,547	96.8%	8,615	72.2%
後期高齢者医療事業	56,056	51,513	91.9%	48,565	86.6%



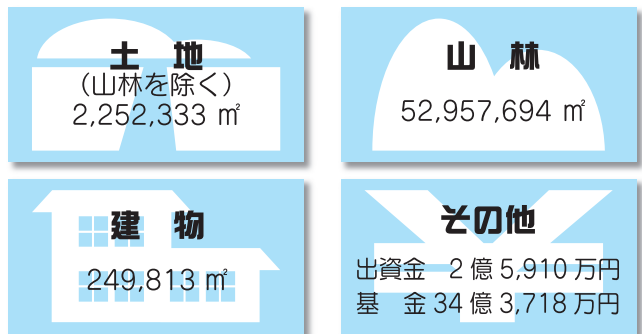
市債の状況

建設事業等を行うために借り入れた市債(長期資金)の現在高です

一 般 会 計		235億 58万円
特別会計	公共下水道事業	49億 3,751万円
	湯本温泉事業	2億 3,681万円
	漁業集落排水事業	5億 4,458万円
	農業集落排水事業	37億 228万円
総 額		329億 2,176万円

市有財産の状況

市有財産の現在高です



収益的収入および支出

(単位：千円)

収 入				支 出			
区 分	予 算 額	収入済額	収入率	区 分	予 算 額	支出済額	執行率
長門上水道事業収益	395,683	399,175	100.9%	長門上水道事業費	354,928	340,700	96.0%
営業収益	370,022	373,857	101.0%	営業費用	295,113	287,565	97.4%
営業外収益	25,660	25,318	98.7%	営業外費用	58,815	50,586	86.0%
特別利益	1	0	0.0%	特別損失	1,000	2,549	254.9%
油谷上水道事業収益	102,843	101,200	98.4%	油谷上水道事業費	135,315	125,083	92.4%
営業収益	102,306	100,829	98.6%	営業費用	131,290	120,965	92.1%
営業外収益	536	371	69.2%	営業外費用	3,925	3,835	97.7%
特別利益	1	0	0.0%	特別損失	100	283	283.0%
依山簡易水道事業収益	28,630	27,367	95.6%	依山簡易水道事業費	28,630	27,159	94.9%
営業収益	8,802	8,758	99.5%	営業費用	24,656	23,286	94.4%
営業外収益	19,827	18,609	93.9%	営業外費用	3,874	3,873	99.9%
特別利益	1	0	0.0%	特別損失	100	0	0.0%
三隅簡易水道事業収益	145,869	142,826	97.9%	三隅簡易水道事業費	145,869	140,883	96.6%
営業収益	73,496	74,037	100.7%	営業費用	117,283	112,406	95.8%
営業外収益	72,372	68,789	95.1%	営業外費用	28,486	28,459	99.9%
特別利益	1	0	0.0%	特別損失	100	18	18.0%
日置簡易水道事業収益	111,519	110,682	99.3%	日置簡易水道事業費	111,519	109,294	98.0%
営業収益	58,485	56,546	96.7%	営業費用	96,235	94,108	97.8%
営業外収益	53,033	54,136	102.1%	営業外費用	15,184	15,183	99.9%
特別利益	1	0	0.0%	特別損失	100	3	3.0%
				予備費	1,000	0	0.0%
合 計	784,544	781,250	99.6%	合 計	777,261	743,119	95.6%