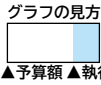
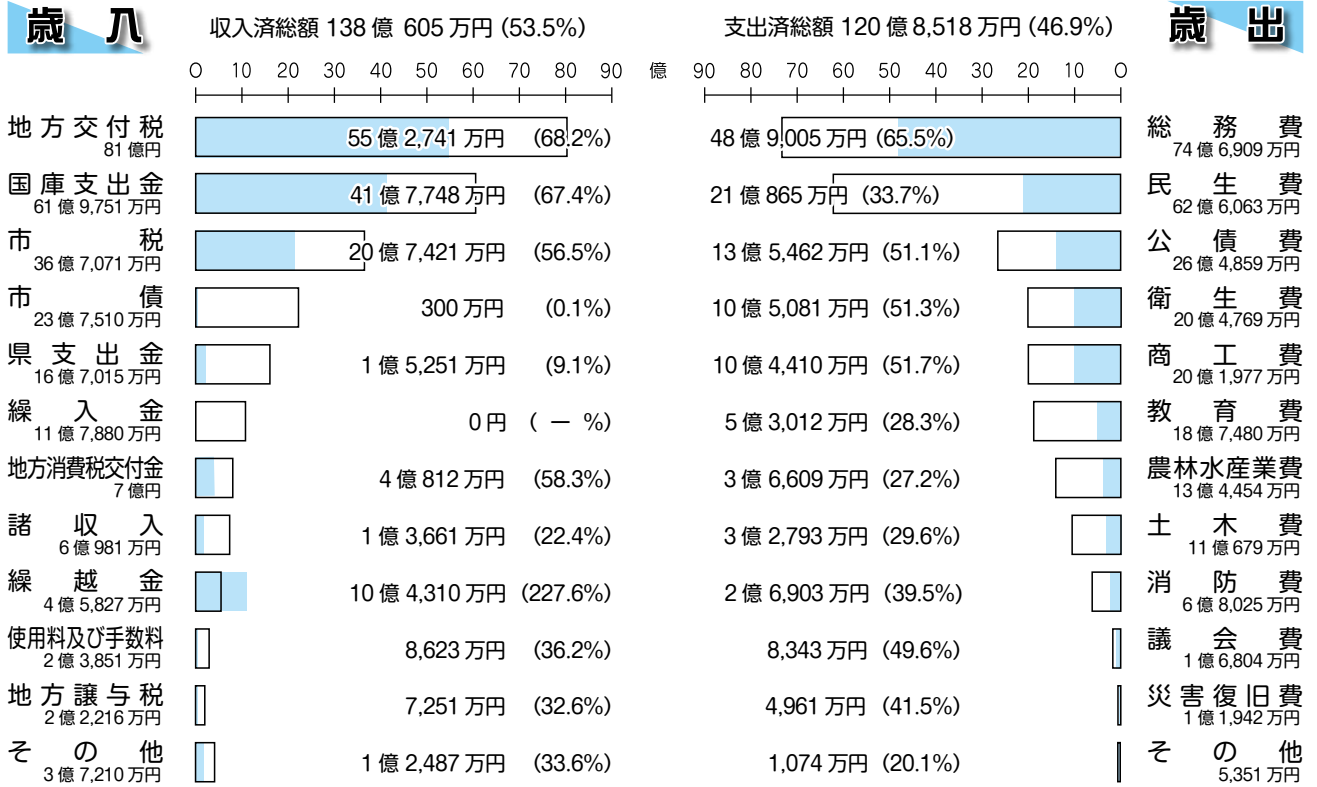


財政状況公表

令和2年9月30日現在における財政状況を公表します。同日現在における予算総額は、一般会計、特別会計を合わせ357億6,449万円で、各会計の予算執行の状況は下記のとおりです。

一般会計予算の執行状況


予算総額 257億9,312万円 
▲予算額 ▲執行済額



※ 前年度からの繰越分 26億3,761万円を含む。() 内は執行率

水道事業の業務状況

地方公営企業法第40条の2第1項に基づき、令和2年9月30日現在における水道事業の業務状況を公表します。



収益的収入および支出 (令和2年9月30日現在) (単位: 千円)

収入			
区分	予算額	執行済額	執行率 (%)
水道事業収益	720,535	275,794	38.3
給水収益	538,100	270,863	50.3
給水負担金	2,766	1,620	58.6
他会計補助金	140,709	0	0.0
その他	38,960	3,311	8.5

支出			
区分	予算額	執行済額	執行率 (%)
水道事業費用	687,871	132,952	19.3
動力費	77,496	34,523	44.5
人件費	76,114	25,181	33.1
維持管理費など	168,846	43,422	25.7
支払利息	59,444	29,826	50.2
減価償却費	293,313	0	0.0
資産減耗費	12,658	0	0.0

資本的収入および支出 (令和2年9月30日現在) (単位: 千円)

収入			
区分	予算額	執行済額	執行率 (%)
資本的収入	314,714	648	0.2
企業債	262,800	0	0.0
分担金	10,500	648	6.2
補助金	41,041	0	0.0
出資金	373	0	0.0

支出			
区分	予算額	執行済額	執行率 (%)
資本的支出	709,989	245,585	34.6
建設改良費	480,875	131,733	27.4
企業債償還金	229,114	113,852	49.7

特別会計の執行状況

特別会計は、特定の事業を行う場合に、特定の収入（例えば保険料や使用料など）をその事業費にあて、一般会計から切り離すことによって、経理上その内容が明確になるように設けられています。

区分	予算額	収入		支出	
		収入済額	執行率	支出済額	執行率
国民健康保険事業	49億 9,120万円	21億 4,063万円	42.9%	19億 3,064万円	38.7%
湯本温泉事業	1,105万円	161万円	14.6%	353万円	31.9%
介護保険事業	42億 2,795万円	17億 8,580万円	42.2%	17億 275万円	40.3%
後期高齢者医療事業	7億 4,117万円	2億 1,623万円	29.2%	2億 1,321万円	28.8%

特別会計で運営する事業

国民健康保険事業

国民健康保険料などを財源に、被保険者の疾病、負傷、出産または死亡などに関して必要な保険給付を行う事業

湯本温泉事業

利用料などを財源に、湧出温泉の各施設への配湯を行い、市民の健康増進ならびに観光客の招致を図る事業

介護保険事業

介護保険料などを財源に、要介護者・要支援者に対する保険給付のほか、介護予防・生活支援サービスなどの地域支援事業を行う事業

後期高齢者医療事業

後期高齢者保険料などを財源に、被保険者の疾病、負傷、死亡などに関して必要な保険給付を行う事業



下水道事業の業務状況

地方公営企業法第40条の2第1項に基づき、令和2年9月30日現在における下水道事業の業務状況を公表します。

収益的収入および支出（令和2年9月30日現在）（単位：千円）


収入			
区分	予算額	執行済額	執行率 (%)
下水道事業収益	1,820,920	878,131	48.2
下水道使用料	511,384	262,168	51.3
他会計負担金	560,351	479,231	85.5
他会計補助金	151,791	136,612	90.0
その他	597,394	120	0.0

支出			
区分	予算額	執行済額	執行率 (%)
下水道事業費用	1,800,222	244,968	13.6
動力費	95,052	39,019	41.1
人件費	99,969	35,956	36.0
維持管理費など	496,023	120,448	24.3
支払利息	98,563	49,545	50.3
減価償却費	999,847	0	0.0
資産減耗費	10,768	0	0.0

資本的収入および支出（令和2年9月30日現在）（単位：千円）

収入			
区分	予算額	執行済額	執行率 (%)
資本的収入	489,639	115,014	23.5
企業債	232,900	27,300	11.7
負担金および分担金	1,152	1,190	103.4
補助金	93,894	16,819	17.9
出資金	161,693	69,705	43.1

支出			
区分	予算額	執行済額	執行率 (%)
資本的支出	963,341	362,852	37.7
建設改良費	386,632	68,671	17.8
企業債償還金	576,709	294,181	51.0



市債の状況

建設事業などを行うために借り入れた市債（長期資金）の現在高です。

会計名	現在高
一般会計	225億6,780万円

市有財産の状況

市有財産の現在高です。

土地（山林を除く）	2,438,224㎡
山林	52,939,847㎡
建物	251,517㎡
その他（基金）	70億9,135万円
その他（出資金）	2億6,287万円
その他（有価証券）	200万円