



発信年月日：令和2年7月21日

所属部課	課長	担当者氏名	連絡先	TEL 0837-23-1234 FAX 0837-22-8458
経済観光部 産業戦略課	伊藤 和久	戦略マネジメント班 白石 千里		
件名	マイナポイント設定支援窓口の開設			

7月1日より、マイナンバーカードを利用した国のポイントキャンペーン「マイナポイント事業」の申込受付が開始されています。

これに伴い、市では、市民の皆様にはマイナポイント事業を広く利用していただくため、「マイナポイント設定支援窓口」を開設しましたので、お知らせします。

マイナポイント事業及び設定支援窓口の開設について、周知をよろしくお願ひします。

1. マイナポイント事業

マイナポイントの活用により、消費の活性化、マイナンバーカードの普及促進、官民キャッシュレス決済基盤の構築を目的とする事業です。

マイナンバーカードを取得し、マイナポイントの利用手続きをした人が、本年9月1日から来年3月31日までにキャッシュレス決済サービスを利用して買い物などをした場合、利用額の25%、上限5千円のポイントが付与されます。付与されたポイントは、ご利用のキャッシュレス決済サービスのポイントとして、買い物などで利用できます。

2. マイナポイント設定支援窓口の開設

○開設日

令和2年7月1日(水)～令和3年3月31日(水) ※土日祝日除く

○開設時間

8時30分～17時15分

○開設場所

長門市役所本庁舎1階 総合案内横

○業務内容

マイナポイントの予約設定支援

マイナポイントの申込設定支援

マイナポイントに関する問い合わせ対応

○その他

・上記「マイナポイント設定支援窓口」のほか、各支所の窓口でもマイナポイント設定支援を行っています。

・郵便局(簡易郵便局除く)やコンビニエンスストア、携帯ショップなどには、マイナポイント設定支援端末が設置されます。

3. マイナンバーカード・マイナポイントの問い合わせ先

○総合フリーダイヤル・・・TEL 0120-95-0178

○マイナンバーカード関連・・・TEL 23-1127 (総合窓口課窓口係)

○マイナポイント関連・・・TEL 27-0324 (マイナポイント設定支援窓口)

マイナンバーカードをお持ちの方へ

オトクな マイナポイントを 手に入れよう!

マイナンバーPRキャラクター
マイナちゃん

※マイナポイントの予約者数が予算の上限に達した場合には、
マイナポイントの予約を締め切る可能性があります。



スマートフォンで簡単お手続き!

STEP1

マイナンバーカードを
申請

キャッシュレスでチャージ
または買い物をすると
(2020年9月~)

STEP2

マイナポイントの
予約
(詳細はウラ面)

STEP3

マイナポイントの
申込・取得
(2020年7月~)
(詳細はウラ面)

マイナポイント 25% もらえる!

キャッシュレスで2万円のチャージまたは買い物をすると





1人あたり上限5,000円分のマイナポイントがもらえる

詳しくは
こちら



マイナポイント 🔍

たとえば4人家族なら……

 +  +  +  =

5,000ポイント 5,000ポイント 5,000ポイント 5,000ポイント

最大20,000円分の
マイナポイントに!

マイナポイントの予約方法

スマホで簡単3つの手順

④公的個人認証サービス対応のスマートフォン
⑤カードリーダーがあればパソコンでも設定できます

手順1

マイナポイントアプリ
をダウンロード

手順2

アプリの
指示に従って
マイナンバーカード
を読み取り



手順3

マイナンバーカード
申請時or取得時に
設定した4桁の
パスワード*を入力



これで
マイナポイント
予約完了!



*パスワードを3回連続で間違えてしまうと、発行を受けた市区町村窓口で再設定を行う必要がありますので、ご注意ください。
⑥Android端末の場合、手順2と手順3の作業が逆になります。

App StoreもしくはGoogle Playで「マイナポイント」を検索!

⑦マイナポイントの予約によりマイキーIDが設定されます(既にマイキーIDを設定した方はマイナポイント予約済みです)。
⑧マイナポイントの予約者数が予算の上限に達した場合には、マイナポイントの予約を締め切る可能性があります。
⑨マイナンバーカードの電子証明書を更新後、当日はマイナポイント予約・申込ができません。更新前に予約・申込することをおすすめします。

マイナポイントの申込・取得方法

申込みもスマホで簡単

手順1

マイナポイントアプリを起動し、
「マイナポイントの申込み」をタップ。
好きなキャッシュレス
決済サービスを選んでください。



手順2

選択したキャッシュレス
決済サービスで
チャージorお買い物。

2020年
9月~

選択した
キャッシュレス
決済サービスの
ポイントとして
マイナポイントが
付与されます



⑩上記以外にも以下の手法でマイナポイント申込・取得ができる場合があります。
・各決済サービスのアプリ上の申込み。
・店頭で前払い式ICカード等を購入後、決済事業者側にて申込・チャージの補助。
⑪対応決済サービスはマイナポイントホームページをご確認ください。また、決済サービスによっては、マイナポイント申込前に別途、各対応決済サービスが求める事前の登録手続きがご自身で必要な場合があります。

よくある質問

マイナポイントはどこで使えるの？

選択したキャッシュレス決済サービスに
対応しているお店で使えます。

マイナンバーカードは
買い物の際に必要なの？

買い物の際には必要ありません。
マイナポイントをもらう手続きにのみ必要です。

マイナポイントを申込みの際に
なりすまはされないの？

マイナンバーカードの「電子証明書」を使うので、
なりすましなどの悪用は極めて困難です。

何を買ったか国に監視されないの？

国が買い物履歴を
収集・保有することはできません。

【お問い合わせ】

マイナンバー総合フリーダイヤル ☎ 0120-95-0178 (音声ガイダンスに従って「5番」を選択してください。)

平日:9時30分~20時00分/土日祝:9時30分~17時30分