





特別会計の執行状況

特別会計は、特定の事業を行う場合に、特定の収入（例えば保険料や使用料など）をその事業費にあて、一般会計から切り離すことにより、経理上その内容が明確になるように設けられています。

区分	予算額	収入		支出	
		収入済額	執行率	支出済額	執行率
国民健康保険事業	50億 7,568万円	21億 6,055万円	42.6%	19億 6,305万円	38.7%
湯本温泉事業	2,510万円	243万円	9.7%	738万円	29.4%
介護保険事業	42億 2,391万円	18億 6,767万円	44.2%	15億 7,622万円	37.3%
後期高齢者医療事業	6億 9,795万円	2億 2,194万円	31.8%	2億 1,896万円	31.4%

特別会計で運営する事業

国民健康保険事業	湯本温泉事業	介護保険事業	後期高齢者医療事業
国民健康保険料などを財源に、被保険者の疾病、負傷、出産または死亡などに関して必要な保険給付を行う事業	利用料などを財源に、湧出温泉の各施設への配湯を行い、市民の健康増進ならびに観光客の招致を図る事業	介護保険料などを財源に、要介護者・要支援者に対する保険給付のほか、介護予防・生活支援サービスなどの地域支援事業を行う事業	後期高齢者保険料などを財源に、被保険者の疾病、負傷、死亡などに関して必要な保険給付を行う事業
			

市債の状況

建設事業などを行うために借り入れた市債（長期資金）の現在高です。

会計名	現在高
一般会計	203億7,699万円

市有財産の状況

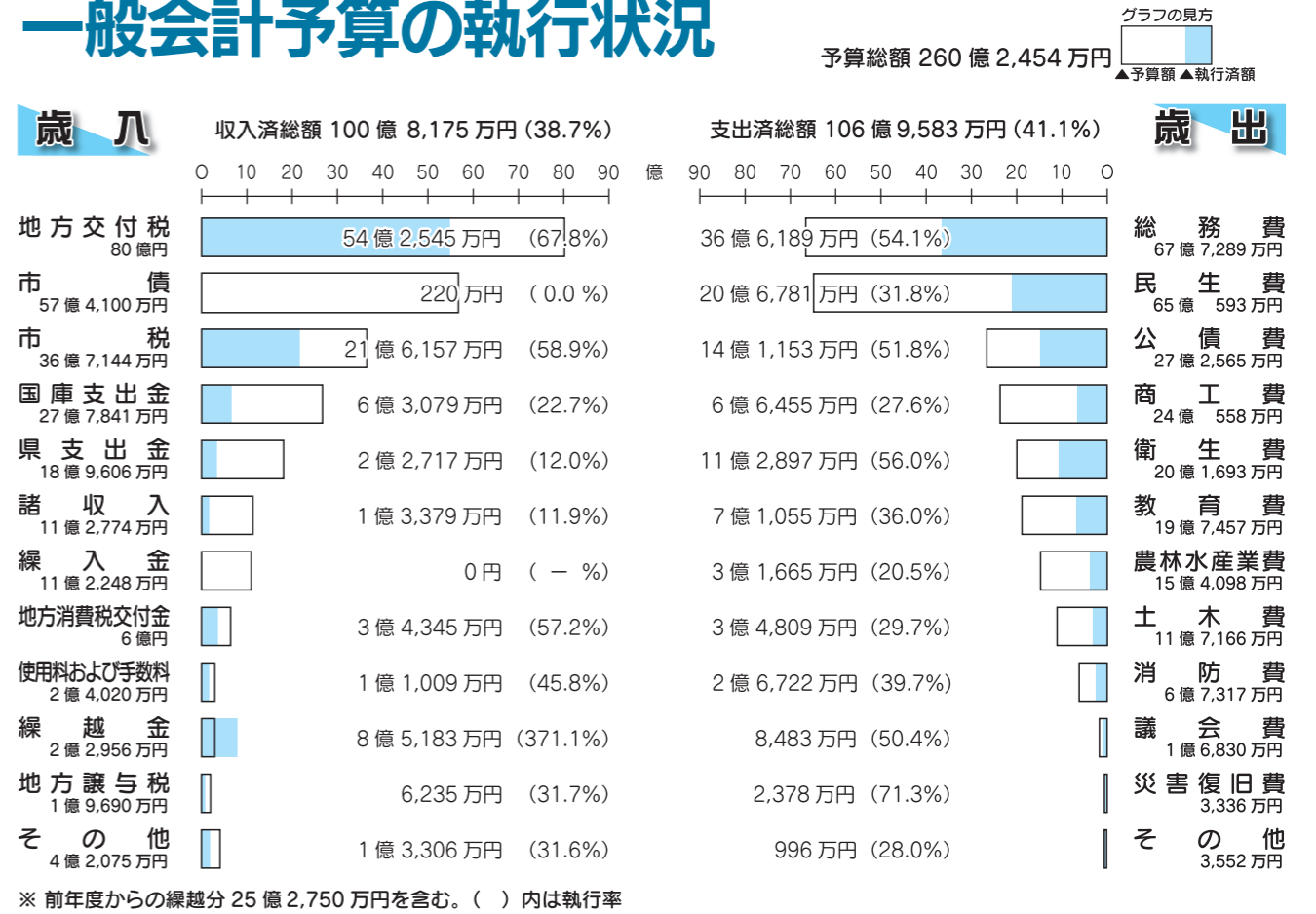
市有財産の現在高です。

土地（山林を除く）	2,437,037 m ²
山林	52,921,692 m ²
建物	250,752 m ²
その他（基金）	75億8,489万円
その他（出資金）	2億5,938万円

財政状況公表


令和元年9月30日現在における財政状況を公表します。同日現在における予算総額は、一般会計、特別会計を合わせ360億4,718万円、各会計の予算執行の状況は下記のとおりです。

一般会計予算の執行状況



下水道事業の業務状況

地方公営企業法第40条の2第1項に基づき、令和元年9月30日現在における長門市下水道事業の業務状況を公表します。



収益的収入および支出（令和元年9月30日現在）（単位：千円）

収入			
区分	予算額	執行済額	執行率 (%)
下水道事業収益	1,784,543	831,145	46.6
下水道使用料	516,246	264,165	51.2
他会計負担金	517,435	445,145	86.0
他会計補助金	135,208	121,687	90.0
その他	615,654	148	0.0

支出			
区分	予算額	執行済額	執行率 (%)
下水道事業費用	1,751,422	259,154	14.8
動力費	93,686	45,219	48.3
人件費	97,808	40,289	41.2
維持管理費など	444,910	118,150	26.6
支払利息	110,552	55,496	50.2
減価償却費	967,962	0	0.0
資産減耗費	36,504	0	0.0


資本的収入および支出（令和元年9月30日現在）（単位：千円）

収入			
区分	予算額	執行済額	執行率 (%)
資本的収入	916,918	212,519	23.2
企業債	359,400	5,900	1.6
負担金および分担金	1,348	930	69.0
補助金	333,861	5,611	1.7
出資金	222,309	200,078	90.0

支出			
区分	予算額	執行済額	執行率 (%)
資本的支出	1,375,703	509,549	37.0
建設改良費	779,783	190,883	24.5
企業債償還金	595,920	318,666	53.5

水道事業の業務状況

地方公営企業法第40条の2第1項に基づき、令和元年9月30日現在における長門市水道事業の業務状況を公表します。



収益的収入および支出（令和元年9月30日現在）（単位：千円）

収入			
区分	予算額	執行済額	執行率 (%)
水道事業収益	749,752	278,303	37.1
給水収益	561,300	273,096	48.7
給水負担金	4,121	1,469	35.6
他会計補助金	144,581	0	0.0
その他	39,750	3,738	9.4

支出			
区分	予算額	執行済額	執行率 (%)
水道事業費用	717,223	140,697	19.6
動力費	84,807	36,389	42.9
人件費	76,029	26,034	34.2
維持管理費など	185,259	46,006	24.8
支払利息	64,276	32,268	50.2
減価償却費	297,326	0	0.0
資産減耗費	9,526	0	0.0

資本的収入および支出（令和元年9月30日現在）（単位：千円）

収入			
区分	予算額	執行済額	執行率 (%)
資本的収入	311,192	0	0.0
企業債	264,500	0	0.0
分担金	7,000	0	0.0
補助金	39,319	0	0.0
出資金	373	0	0.0

支出			
区分	予算額	執行済額	執行率 (%)
資本的支出	657,891	198,014	30.1
建設改良費	432,902	86,204	19.9
企業債償還金	224,989	111,810	49.7