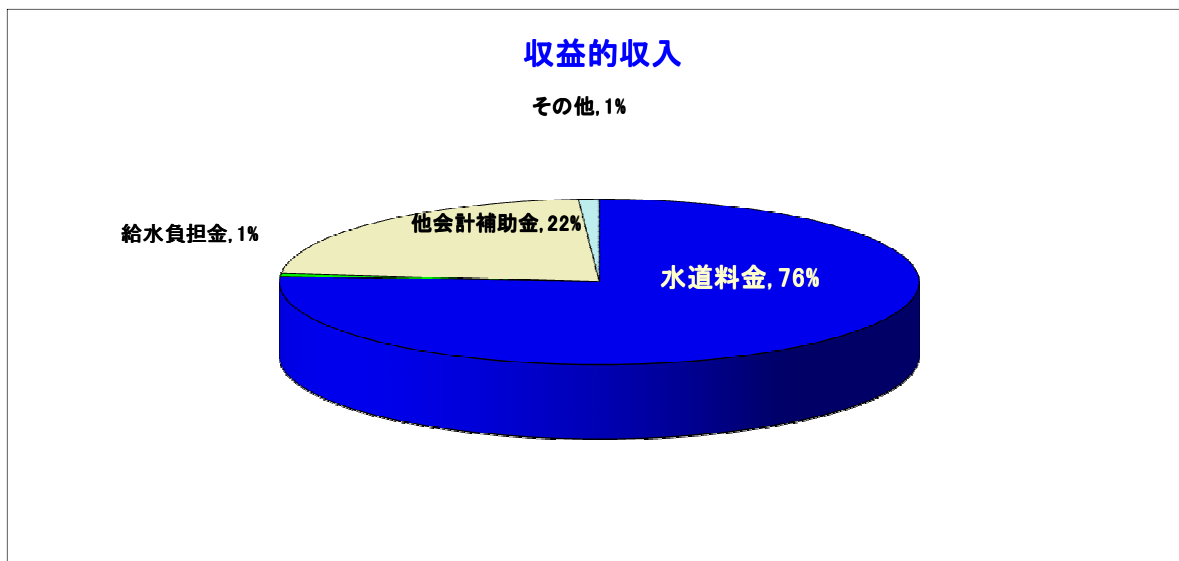


平成21年度決算（平成21年4月1日～平成22年3月31日）

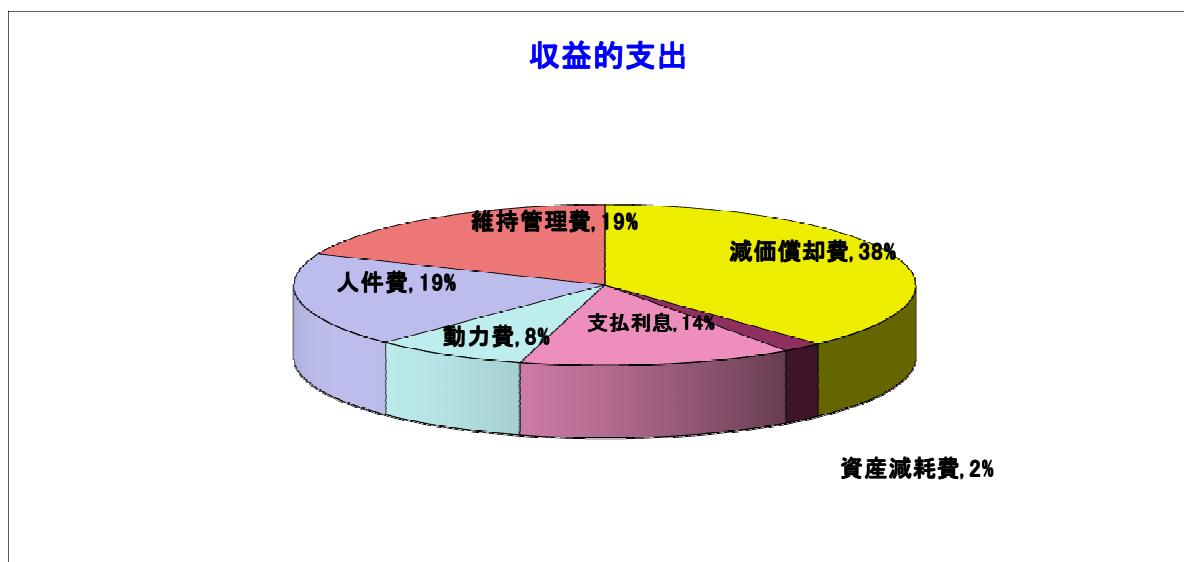
*** 収益的収支の状況 ***

当期における収益的収支(税抜額)は、収入額 767,106,725円に対し支出額 721,191,562円で、当期 45,915,163円の純利益を生じる決算となりました。



(単位:円)

区 分	金 額	備 考
水道事業収益	767,106,725	
水道料金	582,933,833	水道使用料金
給水負担金	4,470,000	新規の給水申し込み時に納付していただく水道施設拡充のための収入
他会計補助金	171,734,796	一般会計からの補助金
その他	7,968,096	下水道徴収事務手数料、給水工事申請手数料等



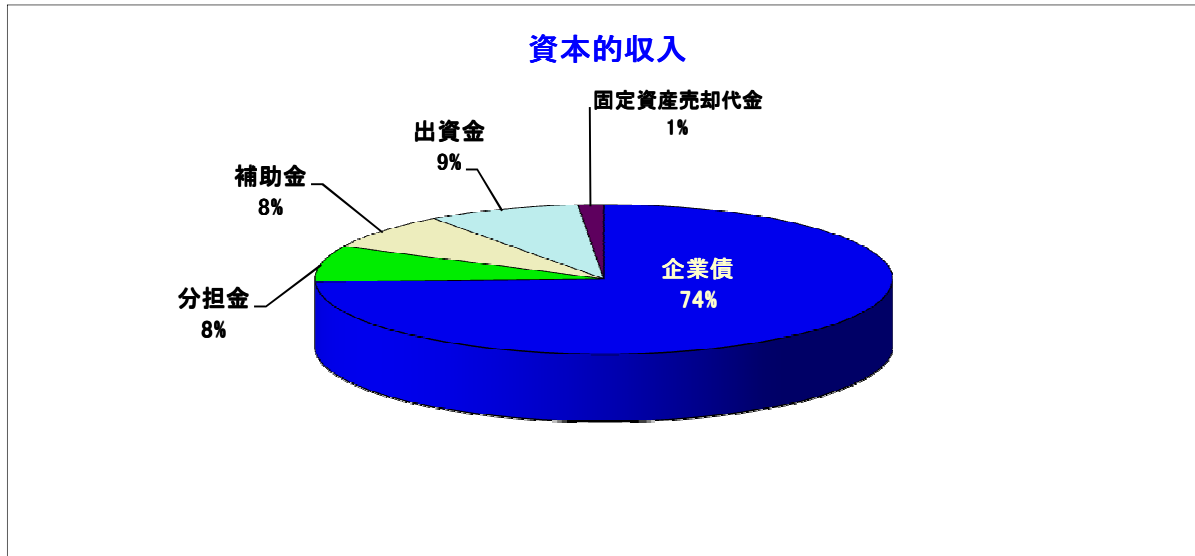
(単位:円)

区 分	金 額	備 考
水道事業費用	721,191,562	
減価償却費	274,263,470	水道施設等の固定資産を耐用年数に応じ費用分配した額
資産減耗費	15,187,311	水道施設等の固定資産を改良等により徐却した額
支払利息	102,732,341	施設建設等に要した借入金の支払利息
動力費	57,748,316	水源地・ポンプ所等で必要な電気料金
人件費	136,296,665	水道課職員人件費
維持管理費	134,963,459	水道施設の維持管理費、物件費及び検針等に要した費用

***** 資本的収支の状況 *****

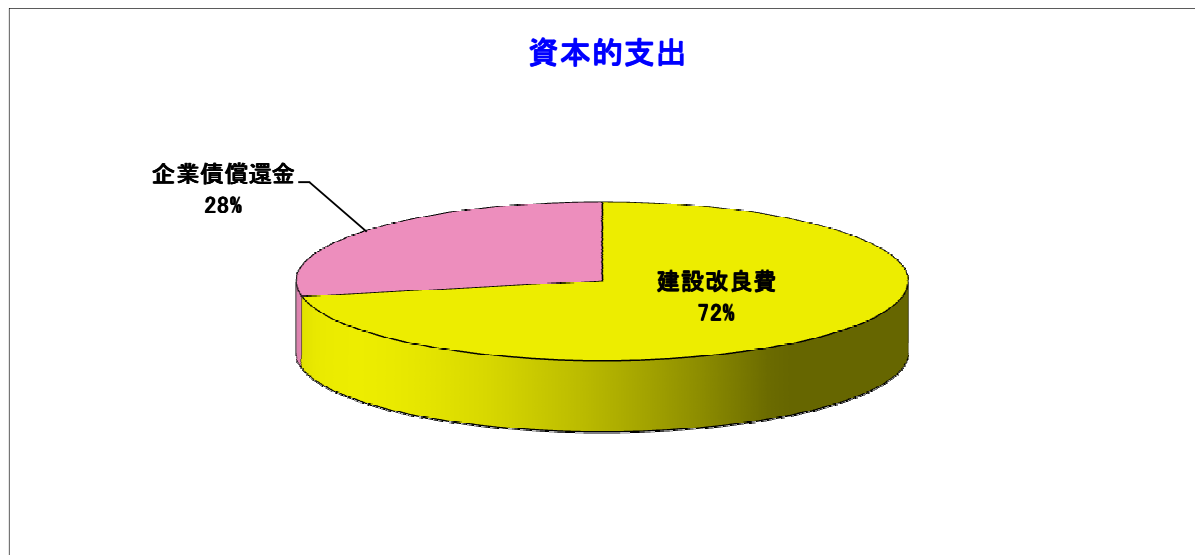
資本的収支(税込額)は、収入額 182,994,415円に対し、支出額 503,773,487円となり、差し引き 320,779,072円の不足額となりました。

この不足額については、内部留保資金 320,779,072円で補てんしました。



(単位:円)

区 分	金 額	備 考
資本的収入	182,994,415	
企業債	136,200,000	国等からの借入金
分担金	14,277,815	消火栓工事、道路改良事業等に伴う水道管移設負担金
補助金	14,210,000	水源開発に伴う国からの補助金
出資金	15,690,000	一般会計からの出資金
固定資産売却代金	2,616,600	固定資産売却による収入



(単位:円)

区 分	金 額	備 考
資本的支出	503,773,487	
建設改良費	362,329,230	水道管の新設、布設替、施設更新等の費用
企業債償還金	141,444,257	国等からの借入金の元金返済金

資本的収入	—	資本的支出	=	不足額
182,994,415		503,773,487		△ 320,779,072

補てん財源	金 額	備 考
内部留保資金	320,779,072	減価償却費を主とする内部留保資金

1. 決算状況

収益的収入及び支出（税抜き）

（単位：円）

区 分	19		20		21	
	金 額	構成 比率	金 額	構成 比率	金 額	構成 比率
水道事業収益	777,783,266	100.00%	764,449,764	100.00%	767,106,725	100.00%
営業収益	580,871,773	74.68%	576,104,499	75.36%	583,722,073	76.09%
給水収益	579,771,204	74.54%	575,186,859	75.24%	582,933,833	75.99%
その他の営業収益	1,100,569	0.14%	917,640	0.12%	788,240	0.10%
営業外収益	196,838,809	25.31%	188,310,555	24.63%	183,384,652	23.91%
受取利息及び配当金	258,878	0.03%	457,131	0.06%	728,216	0.09%
給水負担金	4,190,000	0.54%	4,020,000	0.53%	4,470,000	0.58%
他会計補助金	185,725,403	23.88%	178,979,543	23.41%	171,734,796	22.39%
雑収益	6,664,528	0.86%	4,853,881	0.63%	6,451,640	0.84%
特別利益	72,684	0.01%	34,710	0.00%	0	0.00%
水道事業費用	766,279,358	100.00%	750,683,287	100.00%	721,191,562	100.00%
営業費用	631,660,939	82.43%	626,628,262	83.47%	610,391,249	84.64%
原水及び浄水費	76,693,905	10.01%	81,780,419	10.89%	80,245,271	11.13%
配水及び給水費	95,601,264	12.48%	86,414,276	11.51%	78,228,088	10.85%
受託工事費	0	0.00%	0	0.00%	0	0.00%
業務費	111,747,165	14.58%	102,944,920	13.71%	101,263,593	14.04%
総係費	63,719,909	8.32%	63,399,769	8.45%	61,203,516	8.49%
減価償却費	261,690,241	34.15%	269,589,442	35.91%	274,263,470	38.03%
資産減耗費	22,208,455	2.90%	22,499,436	3.00%	15,187,311	2.11%
営業外費用	134,342,087	17.53%	121,625,163	16.20%	110,350,359	15.30%
支払利息及び 企業債取扱諸費	119,799,321	15.63%	111,545,597	14.86%	102,732,341	14.24%
繰延勘定償却	7,092,000	0.93%	7,092,000	0.94%	6,092,000	0.84%
雑支出	7,450,766	0.97%	2,987,566	0.40%	1,526,018	0.21%
特別損失	276,332	0.04%	2,429,862	0.32%	449,954	0.06%
純利益（△損）	11,503,908		13,766,477		45,915,163	

資本的収入及び支出（税込み）

（単位：円）

区 分		19		20		21	
		構成 比率	金 額	構成 比率	金 額	構成 比率	金 額
資本的 収入	企 業 債	61.76%	280,600,000	83.82%	283,500,000	74.43%	136,200,000
	分 担 金	31.53%	143,236,078	7.05%	23,836,387	7.80%	14,277,815
	補 助 金	2.91%	13,230,000	4.35%	14,700,000	7.77%	14,210,000
	出 資 金	3.80%	17,251,867	4.78%	16,180,000	8.57%	15,690,000
	固定資産売却代金					1.43%	2,616,600
	計 (A)	100.00%	454,317,945	100.00%	338,216,387	100.00%	182,994,415
	翌年度へ繰り越される 支出の財源充当額 (B)		0		0		0
純計 (A) - (B) = (C)			454,317,945		338,216,387		182,994,415
資本的 支出	建 設 改 良 費	69.89%	547,903,080	59.25%	377,374,658	71.92%	362,329,230
	企 業 債 償 還 金	30.11%	236,008,667	40.70%	259,222,214	28.08%	141,444,257
	投 資	0.00%	0	0.05%	300,000	0.00%	0
	計 (D)	100.00%	783,911,747	100.00%	636,896,872	100.00%	503,773,487
差 引 (C) - (D)			△ 329,593,802		△ 298,680,485		△ 320,779,072
補 て ん 財 源	過年度分損益勘定留保資金		175,303,743		177,199,797		194,592,670
	当年度分損益勘定留保資金		114,152,383		104,588,208		110,408,431
	繰越工事資金		22,602,300		0		0
	減債積立金		0		0		0
	建設改良積立金		0		0		0
	消費税資本的収支調整額		17,535,376		16,892,480		15,777,971

貸借対照表

(単位：円)

勘定科目	19		20		21	
	金額	構成比率	金額	構成比率	金額	構成比率
資産の部						
1 固定資産						
(1) 有形固定資産						
イ 土地	67,779,851	0.75%	73,876,061	0.82%	73,876,061	0.81%
ロ 建物	148,039,791	1.64%	143,117,858	1.59%	138,195,925	1.51%
ハ 構築物	5,355,416,618	59.47%	5,343,088,654	59.19%	5,337,805,144	58.44%
ニ 機械及び装置	1,237,648,834	13.74%	1,271,778,060	14.09%	1,198,421,685	13.12%
ホ 車輛運搬具	1,740,198	0.02%	1,085,317	0.01%	4,962,060	0.05%
ヘ 工具器具及び備品	1,247,275	0.01%	1,111,076	0.01%	1,026,790	0.01%
ト 建設仮勘定	1,218,146,495	13.53%	1,266,546,948	14.03%	1,403,965,286	15.37%
有形固定資産合計	8,030,019,062	89.17%	8,100,603,974	89.73%	8,158,252,951	89.31%
(2) 無形固定資産						
イ 水利権	189,965,013	2.11%	187,685,335	2.08%	185,405,657	2.03%
(3) 投資						
イ 出資金	-	-	300,000	0.003%	300,000	0.003%
ロ 基金	470,869	0.01%	470,869	0.01%	0	0.00%
投資合計	470,869	0.01%	770,869	0.01%	300,000	0.00%
固定資産合計	8,220,454,944	91.28%	8,289,060,178	91.82%	8,343,958,608	91.35%
2 流動資産						
(1) 現金預金	398,040,236	4.42%	452,857,118	5.02%	510,006,786	5.58%
(2) 未収金	370,931,047	4.12%	276,228,657	3.06%	276,816,834	3.03%
(3) 貯蔵品	1,364,770	0.02%	1,834,953	0.02%	2,336,765	0.03%
(4) 前払費用	272,920	0.003%	273,460	0.003%	274,540	0.003%
(5) その他の流動資産	150,000	0.002%	150,000	0.002%	150,000	0.002%
流動資産合計	770,758,973	8.56%	731,344,188	8.10%	789,584,925	8.64%
3 繰延勘定						
(1) 開発費	14,136,000	0.16%	7,044,000	0.08%	952,000	0.01%
資産合計	9,005,349,917	100.00%	9,027,448,366	100.00%	9,134,495,533	100.00%

負債の部						
4 固定負債						
(1) 退職給与引当金	61,923,743	0.69%	65,705,348	0.73%	69,418,110	0.76%
5 流動負債						
(1) 未払金	131,237,190	1.46%	33,086,675	0.37%	46,009,853	0.50%
(2) 前受金	7,285	0.000%	5,390	0.0001%	2,620	0.0000%
(3) 預り金	29,469,413	0.33%	50,958,870	0.56%	54,350,954	0.60%
流動負債合計	160,713,888	1.78%	84,050,935	0.93%	100,363,427	1.10%
負債合計	222,637,631	2.47%	149,756,283	1.66%	169,781,537	1.86%
資本の部						
6 資本金						
(1) 自己資本金	1,835,524,099	20.38%	1,851,704,100	20.51%	1,867,394,100	20.44%
(2) 借入資本金						
イ 企業債	3,938,824,785	43.74%	3,963,102,570	43.90%	3,957,858,313	43.33%
資本金合計	5,774,348,884	64.12%	5,814,806,670	64.41%	5,825,252,413	63.77%
7 剰余金						
(1) 資本剰余金						
イ 国庫補助金	1,254,486,400	13.93%	1,269,186,400	14.06%	1,283,396,400	14.05%
ロ 県補助金	91,866,550	1.02%	91,866,550	1.02%	91,866,550	1.01%
ハ 工事分担金	986,272,740	10.95%	1,010,109,127	11.19%	1,024,386,942	11.21%
ニ 受贈財産寄付金	190,502,027	2.12%	190,502,027	2.11%	190,502,027	2.09%
ホ 他会計補助金	212,901,017	2.36%	212,901,017	2.36%	212,901,017	2.33%
ヘ その他の分担金	3,777,000	0.04%	3,777,000	0.04%	3,777,000	0.04%
ト 受贈財産評価額	30,300,194	0.34%	32,519,341	0.36%	34,422,533	0.38%
資本剰余金合計	2,770,105,928	30.76%	2,810,861,462	31.14%	2,841,252,469	31.11%
(2) 利益剰余金						
イ 減債積立金	51,100,000	0.57%	52,100,000	0.58%	53,100,000	0.58%
ロ 建設改良積立金	97,785,595	1.09%	102,785,595	1.14%	108,785,595	1.19%
ハ 当年度未処分利益剰余金	89,371,879	0.99%	97,138,356	1.08%	136,053,519	1.49%
利益剰余金合計	238,257,474	2.65%	252,023,951	2.79%	297,939,114	3.26%
剰余金計	3,008,363,402	33.41%	3,062,885,413	33.93%	3,139,191,583	34.37%
資本合計	8,782,712,286	97.53%	8,877,692,083	98.34%	8,964,443,996	98.14%
負債・資本合計	9,005,349,917	100.00%	9,027,448,366	100.00%	9,134,225,533	100.00%

2. 水道料金原価構成

(単位 : 円)

年 度 項 目		19		20		21	
		構成 比率	金 額	構成 比率	金 額	構成 比率	金 額
年間総有収水量 (A) (m ³)		4,643,345		4,365,475		4,377,197	
水道事業費用 (B)		100.00%	766,279,358	100.00%	750,683,287	100.00%	721,191,562
費用 内訳	人 件 費	19.15%	146,733,251	18.39%	138,014,693	18.90%	136,296,665
	動 力 費	7.87%	60,271,676	8.34%	62,596,076	8.01%	57,748,316
	減価償却費	34.15%	261,690,241	35.91%	269,589,442	38.03%	274,263,470
	資産減耗費	2.90%	22,208,455	3.00%	22,499,436	2.11%	15,187,311
	支払利息	15.63%	119,799,321	14.86%	111,545,597	14.24%	102,732,341
	そ の 他	20.30%	155,576,414	19.51%	146,438,043	18.71%	134,963,459
受託工事費及び特別損失除く費用 (C)		766,003,026		748,253,425		720,741,608	
給水原価 (C) / (A) (E) (円/m ³)		164.97		171.40		164.66	
給水収益 (D)		579,771,204		575,186,859		582,933,833	
供給単価 (D) / (A) (F) (円/m ³)		124.86		131.76		133.18	
販売損益 (F) - (E) (円/m ³)		△ 40.11		△ 39.64		△ 31.48	
回収率 (F) / (E) (%)		75.7		76.9		80.9	