


半 財政状況公表

平成17年9月30日現在における財政状況を公表します。同日現在における予算総額は、一般会計、特別会計を合わせ419億261万円で、各会計の予算執行の状況は次のとおりです。

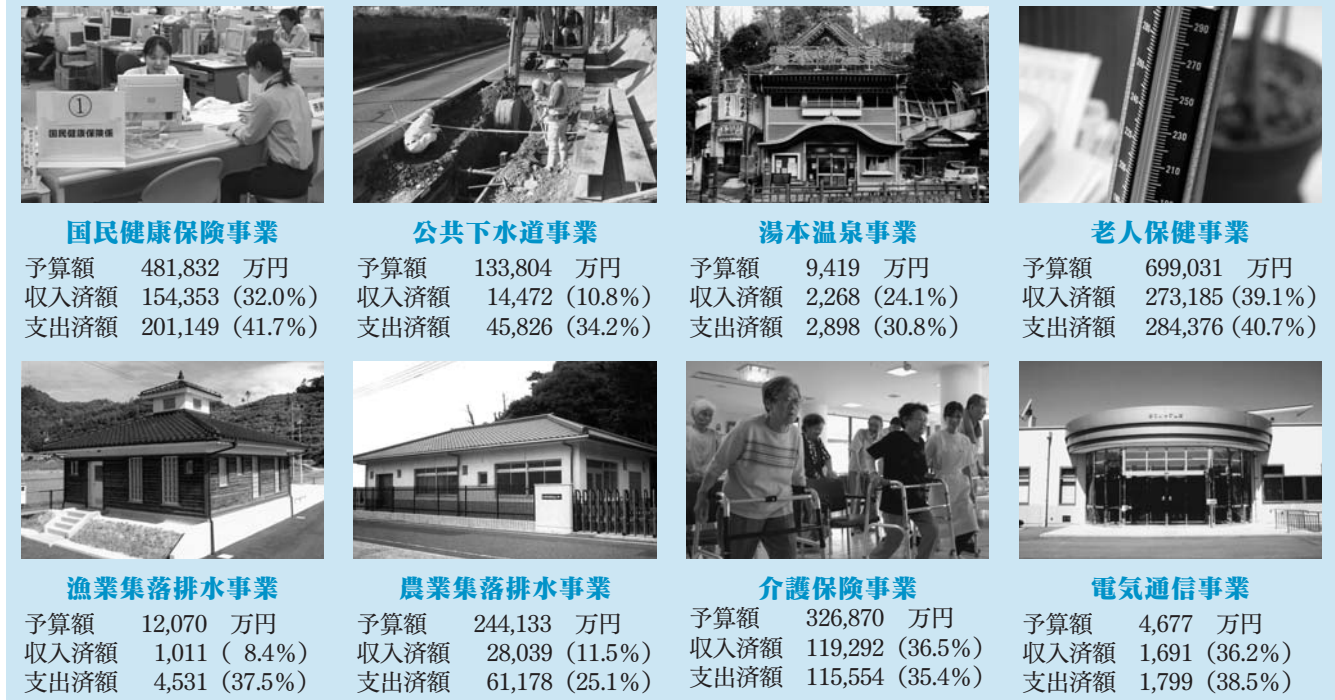
一般会計予算の執行状況



※前年度からの繰越分16,541万円を含む。グラフの金額は収入・支出済額、()内は執行率

特別会計予算の執行状況

※単位は万円、()内は執行率。農業集落排水事業特別会計は前年度からの繰越分11,941万円を含む。

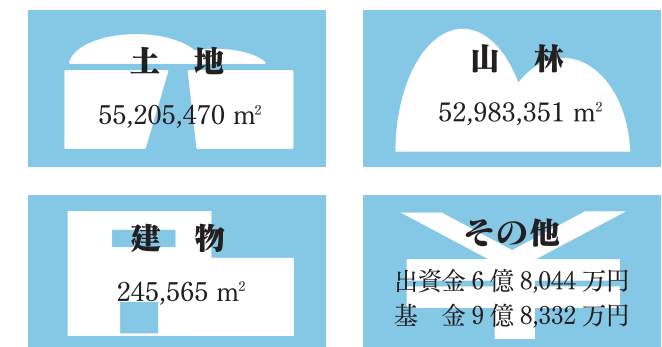


市債の状況

一般会計	288億5,886万円
公共下水道事業	60億6,061万円
湯本温泉事業	3,054万円
特別会計	
漁業集落排水事業	7億7,063万円
農業集落排水事業	37億5,393万円
介護保険事業	217万円
総額	394億7,674万円

市有財産の状況

市有財産の現在高は次のとおりです



水道事業の業務状況

地方公営企業法第40条の2第1項に基づき、平成17年9月30日現在における長門市水道事業の業務状況を公表します。

貸借対照表 (単位：千円)

借方		貸方	
資産		負債	92,291
固定資産	6,970,860	固定負債	49,092
有形固定資産	9,152,945	流動負債	43,199
有形固定資産減価償却累計額	2,182,556	資本	7,231,502
投資	471	資本金	4,883,194
流動資産	323,233	自己資本金	1,763,323
繰延資産	29,700	借入資本金	3,119,871
		剰余金	2,348,308
		資本剰余金	2,069,854
		利益剰余金	278,454
		うち未処分利益剰余金	84,457
		うち当年度純利益	89,611
合計	7,323,793	合計	7,323,793

資本的収入および支出 (単位：千円)

収入				支出			
区分	予算額	収入済額	収入率	区分	予算額	支出済額	執行率
企業債	807,100	0	0.0%	建設改良費	1,331,139	83,641	6.3%
分担金	159,655	0	0.0%	企業債償還金	140,500	69,353	49.4%
補助金	221,548	0	0.0%	開発費	5,145	0	0.0%
出資金	23,171	0	0.0%				
合計	1,211,474	0	0.0%	合計	1,476,784	152,994	10.4%

収益的収入および支出

(単位：千円)

収入				支出			
区分	予算額	収入済額	収入率	区分	予算額	支出済額	執行率
長門上水道事業	366,775	163,088	44.5%	長門上水道事業	363,610	115,558	31.8%
営業収益	333,961	161,880	48.5%	営業費用	283,656	79,984	28.2%
営業外収益	32,813	1,208	3.7%	営業外費用	76,954	35,520	46.2%
特別利益	1	0	0.1%	特別損失	3,000	54	1.8%
油谷上水道事業	151,061	74,554	49.4%	油谷上水道事業	143,505	38,446	26.8%
営業収益	148,193	74,272	50.1%	営業費用	139,557	36,461	26.1%
営業外収益	2,867	282	9.8%	営業外費用	3,848	1,972	51.3%
特別利益	1	0	0.0%	特別損失	100	13	12.7%
俵山簡易水道事業	29,299	4,985	17.0%	俵山簡易水道事業	29,299	7,636	26.1%
営業収益	8,276	4,985	60.2%	営業費用	22,795	5,223	22.9%
営業外収益	21,022	0	0.0%	営業外費用	6,503	2,413	37.1%
特別利益	1	0	0.0%	特別損失	1	0	0.0%
三隅簡易水道事業	102,587	36,268	35.4%	三隅簡易水道事業	102,587	29,634	28.9%
営業収益	74,531	36,033	48.3%	営業費用	87,529	22,092	25.2%
営業外収益	28,055	235	0.8%	営業外費用	15,008	7,542	50.3%
特別利益	1	0	0.0%	特別損失	50	0	0.4%
日置簡易水道事業	131,692	29,038	22.0%	日置簡易水道事業	131,692	27,048	20.5%
営業収益	56,016	28,893	51.6%	営業費用	111,433	16,756	15.0%
営業外収益	75,675	145	0.2%	営業外費用	20,209	10,291	50.9%
特別利益	1	0	0.0%	特別損失	50	0	0.0%
				予備費	1,000	0	0.0%
合計	781,414	307,933	39.4%	合計	771,693	218,322	28.3%