




特別会計の執行状況

特別会計は、特定の事業を行う場合に、特定の収入（例えば保険料や使用料など）をその事業費にあて、一般会計から切り離すことにより、経理上その内容が明確になるように設けられています。

区分	予算額	収入		支出	
		収入済額	執行率	支出済額	執行率
国民健康保険事業	51億 2,300万円	23億 1,123万円	45.1%	18億 5,125万円	36.1%
湯本温泉事業	3億 1,309万円	786万円	2.5%	3,259万円	10.4%
介護保険事業	41億 1,972万円	18億 4,213万円	44.7%	15億 7,679万円	38.3%
後期高齢者医療事業	7億 2,637万円	2億 46万円	27.6%	2億 197万円	27.8%

特別会計で運営する事業

国民健康保険事業	湯本温泉事業	介護保険事業	後期高齢者医療事業
国民健康保険料などを財源に、被保険者の疾病、負傷、出産または死亡などに関して必要な保険給付を行う事業	入浴料・利用料などを財源に、市営公衆浴場の運営および湧出温泉の各施設への配湯を行い、市民の健康増進ならびに観光客の招致を図る事業	介護保険料などを財源に、要介護者・要支援者に対する保険給付のほか、介護予防・生活支援サービスなどの地域支援事業を行う事業	後期高齢者保険料などを財源に、被保険者の疾病、負傷、死亡などに関して必要な保険給付を行う事業
			

市債の状況

建設事業などを行うために借り入れた市債（長期資金）の現在高です。

会計名	現在高
一般会計	206億2,178万円
湯本温泉事業	931万円
計	206億3,109万円

市有財産の状況

市有財産の現在高です。

土地（山林を除く）	2,374,238 m ²
山林	52,923,479 m ²
建物	251,615 m ²
その他（基金）	70億5,561万円
その他（出資金）	2億5,696万円

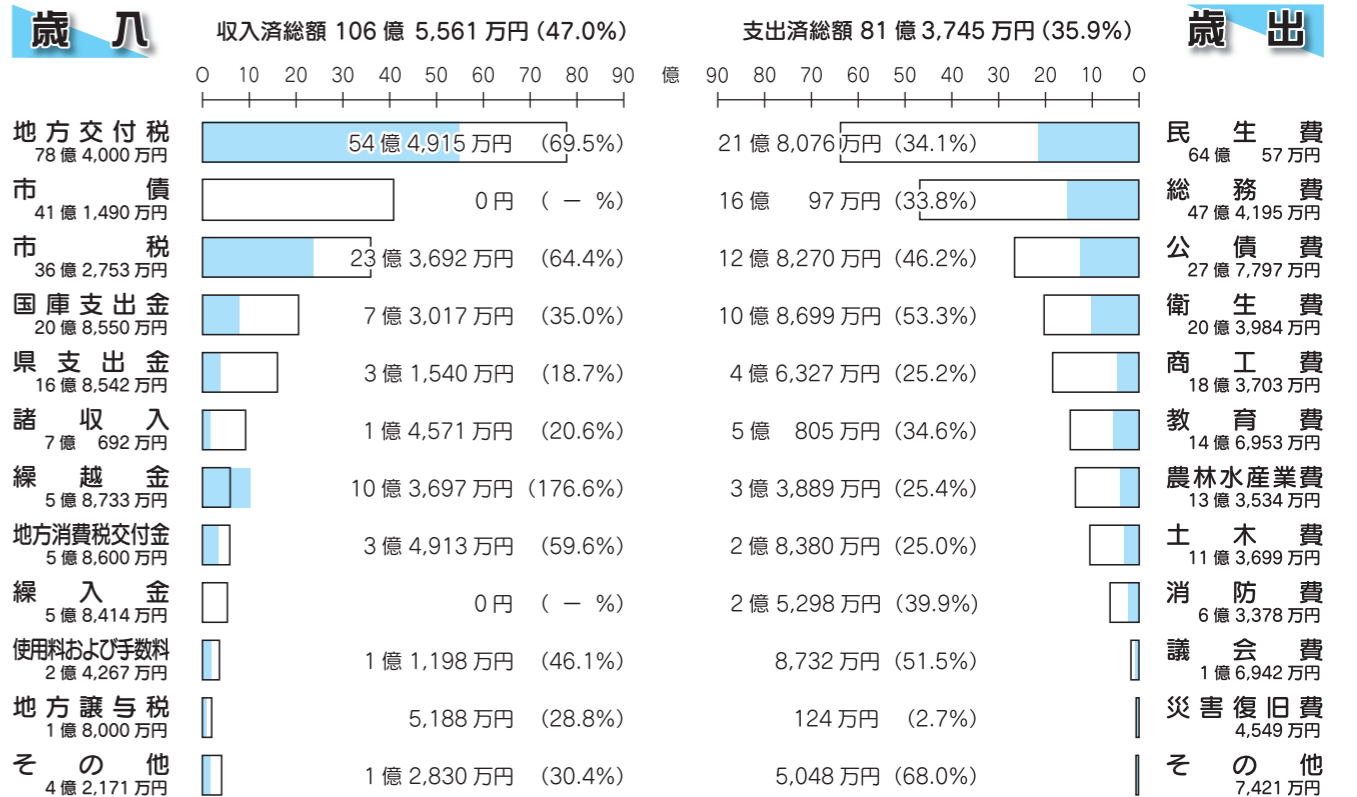
財政状況公表

平成30年9月30日現在における財政状況を公表します。同日現在における予算総額は、一般会計、特別会計を合わせ329億4,430万円で、各会計の予算執行の状況は下記のとおりです。

一般会計予算の執行状況

予算総額 226億6,212万円


▲予算額 ▲執行済額



※ 前年度からの繰越分7億5,952万円を含む。()内は執行率

下水道事業の業務状況

地方公営企業法第40条の2第1項に基づき、平成30年9月30日現在における長門市下水道事業の業務状況を公表します。



収益的収入および支出（平成30年9月30日現在）（単位：千円）

収入			
区分	予算額	執行済額	執行率 (%)
下水道事業収益	1,757,403	774,427	44.1
下水道使用料	512,437	271,341	53.0
他会計負担金	464,038	367,429	79.2
他会計補助金	173,030	135,161	78.1
国庫補助金	17,800	0	0.0
その他	590,098	496	0.1

支出			
区分	予算額	執行済額	執行率 (%)
下水道事業費用	1,730,871	250,847	14.5
動力費	84,780	44,754	52.8
人件費	123,233	51,271	41.6
維持管理費など	413,116	100,836	24.4
支払利息	123,147	53,986	43.8
減価償却費	977,775	0	0.0
資産減耗費	8,820	0	0.0


資本的収入および支出（平成30年9月30日現在）（単位：千円）

収入			
区分	予算額	執行済額	執行率 (%)
資本的収入	983,837	254,142	25.8
企業債	355,110	7,900	2.2
負担金および分担金	1,388	1,498	107.9
補助金	343,035	8,335	2.4
出資金	284,304	236,409	83.2

支出			
区分	予算額	執行済額	執行率 (%)
資本的支出	1,420,379	337,614	23.8
建設改良費	741,848	37,757	5.1
企業債償還金	678,531	299,857	44.2

水道事業の業務状況

地方公営企業法第40条の2第1項に基づき、平成30年9月30日現在における長門市水道事業の業務状況を公表します。



収益的収入および支出（平成30年9月30日現在）（単位：千円）

収入			
区分	予算額	執行済額	執行率 (%)
水道事業収益	731,808	289,059	39.5
給水収益	547,600	283,985	51.9
給水負担金	3,336	1,685	50.5
他会計補助金	149,878	0	0.0
その他	30,994	3,389	10.9

支出			
区分	予算額	執行済額	執行率 (%)
水道事業費用	687,720	181,896	26.4
動力費	82,357	37,514	45.6
人件費	80,601	22,393	27.8
維持管理費など	172,109	87,254	50.7
支払利息	69,199	34,735	50.2
減価償却費	274,313	0	0.0
資産減耗費	9,141	0	0.0

資本的収入および支出（平成30年9月30日現在）（単位：千円）

収入			
区分	予算額	執行済額	執行率 (%)
資本的収入	251,046	40,000	15.9
企業債	200,300	40,000	20.0
分担金	6,000	0	0.0
補助金	22,373	0	0.0
出資金	22,373	0	0.0

支出			
区分	予算額	執行済額	執行率 (%)
資本的支出	603,557	222,972	36.9
建設改良費	380,392	112,093	29.5
企業債償還金	223,165	110,879	49.7